

HMS

Stafrænar húsnæðisáætlanir

Hermann Jónasson, forstjóri HMS

Húsnæðis- og mannvirkjastofnun

HMS er stjórnsýslustofnun sem fer með eftirlits- og samræmingarhlutverk á sviði húsnæðis- og mannvirkja í samstarfi við sveitarfélög. Verkefni hennar varða einkum:

1. Eftirlit með mannvirkjagerð og mannvirkjaskrá.
2. Eftirlit með rafmagnsöryggi og markaðseftirlit.
3. Brunavarnaráætlanir og slökkvilið.
4. Húsnæðisáætlanir og íbúðarparfagreiningu.
5. Fjármögnun hagkvæms húsnæðis og stefnumótun.
6. Húsnæðisbætur og leigumarkaður.
7. Rannsóknir og fræðslu á sviði húsnæðis og mannvirkjamála.



Húsnæðis- og mannvirkjastofnun

Kynnum nú á haustmánuðunum tvö ný stjórnþæki



Húsnæðisáætlánir



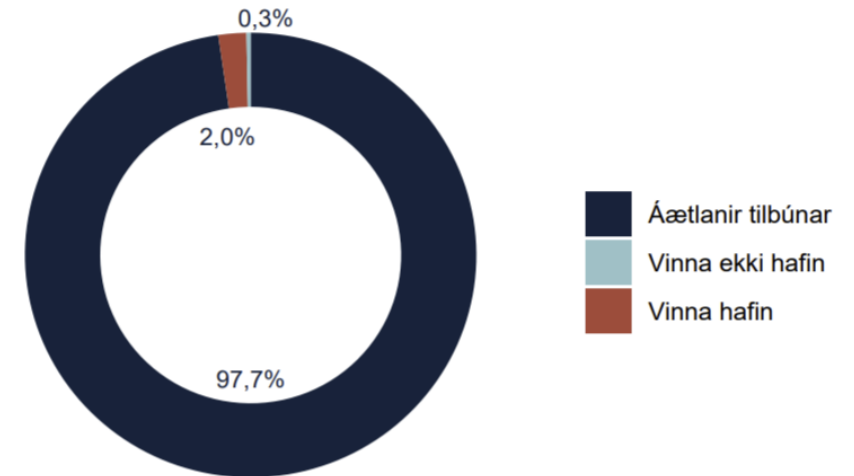
MANNVIRKJASKRÁ

Húsnæðisáætlanir

Aðdragandi og framvinda

- Í kjölfar lagabreytinga árið 2018 höfum við aðstoðað sveitarfélög við gerð húsnæðisáætlana
- Í skýrslu um stöðu og þróun húsnæðismála sem lögð var fram á Húsnæðisþingi árið 2019 var í fyrsta sinn birt heildstætt mat á húsnæðisþörf byggð á húsnæðisáætlunum.
- Fram til dagsins í dag hafa 57 sveitarfélög lokið við gerð húsnæðisáætlana sem endurspeglar um 98% af húsnæðisstofni landsins.
- Þessar breytingar leiddu til þess að húsnæðisáætlanir urðu eiti helsta stjórnþæki hins opinbera í húsnæðismálum.

Staða húsnæðisáætlana sveitarfélaga eftir fjölda íbúða 2021



Húsnæðisáætlanir

Til hvers að gera húsnæðisáætlanir?

- Ávinningur sveitarfélaga í að áætla hvort og hvernig þörf fyrir íbúðarhúsnæði í sveitarfélaginu verði mætt og hvernig framboð á lóðum verði tryggt í samræmi við íbúðarþörf.
- Eykur yfirsýn yfir stöðu húsnæðismála.
- Mikilvægar í stefnumótun stjórnvalda.
- Veigamiklar fyrir ákvarðanatöku um húsnæðisstuðning hins opinbera.
- Stórt skref í átt að auknum stöðugleika á húsnæðismarkaði.



Stafrænar húsnæðisáætlanir

Af hverju erum við hérna að tala um stafrænar húsnæðisáætlanir?

- Höfum dregið lærdóm af fyrri áætlunum, hvað skiptir máli og hvar séu tækifæri.
- Í samræmi við niðurstöður samstarfsþings sveitarfélaga með HMS.
- Einföldun þar sem áætlanir verða ekki lengur á skýrsluformi heldur á stafrænu stöðluðu formi þar sem áhersla er á tölulegar upplýsingar.
- Samanburðarhæfar húsnæðisáætlanir veita betri yfirsýn, þar sem hægt er að taka saman áætlun jafnt fyrir landið í heild sinni sem og einstaka sveitarfélög. Einnig er hægt að taka saman áætlun til að mynda fyrir sameiginleg atvinnusvæði.
- Stafrænar húsnæðisáætlanir eru í samræmi við stefnu opinberra aðila í stafrænni stjórnsýslu.



Stafrænar húsnæðisáætlanir

Áætlanakerfið

- Kerfið fyrir stafrænar húsnæðisáætlanir samanstendur af grunni með gögnum og upplýsingum um viðkomandi sveitarfélag.
- HMS safnar saman gögnunum, s.s. upplýsingum um mannfjöldapróun sl. ára, fjölskyldusamsetningu, samsetningu á íbúðastokki, tekjudreifingu íbúa, íbúðir í byggingu, sölutíma og meðalfermetraverð seldra íbúða.
- Sveitarfélög áætla og gefa upplýsingar m.a. um mannfjöldapróun næstu ára, lóðaframboð og aðgerðaráætlanir í húsnæðismálum.
- HMS aðstoðar sveitarfélögin við áætlanagerðina og vinnslu í kerfinu.



Stafrænar húsnæðisáætlanir

Sýnishorn úr áætlanagerfinu og næstu skref





Í vinnslu

Mannfjöldaspá

Tegund	2021	2022	2023	2024	2025	2026
Mannfjöldaspá	17693	18000	18150	18300	18320	18500
Mannfjöldabreyting %	4.54	1.74	.83	.83	.11	.11
Fjöldi íbúða	6458	6569	6624	6679	6686	6710
Húsnæði breyta %	2.82	1.72	.84	.83	.1	.1
Meðalfjöldi á hverja íbúðareiningu	2.74	2.74	2.74	2.74	2.74	2.74

Söguleg þróun

Tegund	2012	2013	2014	2015
Mannfjöldaspá	13702	13872	14180	14453
Mannfjöldabreyting %		1.24	2.22	1.93
Fjöldi íbúða	4792	4888	4968	5117
Húsnæði breyta %		2.00	1.64	3.00
Meðalfjöldi á hverja íbúðareiningu	2.86	2.84	2.85	2.82

Skýring

Rökstuðningur fyrir mannfjöldaspá. Ef um breytingu er að ræða fækkun/fjölgun.

Paragraph **B** *I* U ~~S~~

Hlutfall húsnæðis eftir herbergjafjölda i %											
Tegund	2021	2022	2023	2024	2025	2026	2027	2028	2029	2030	2031
1 Herbergi	1.27	1.27	1.27	1.27	1.27	1.27	1.27	1.27	1.27	1.27	1.27
2 Herbergi	9.43	9.43	9.43	9.43	9.43	9.43	9.43	9.43	9.43	9.43	9.43
3 Herbergi	25.84	25.84	25.84	25.84	25.84	25.84	25.84	25.84	25.84	25.84	25.84
4 Herbergi	22.39	22.39	22.39	22.39	22.39	22.39	22.39	22.39	22.39	22.39	22.39
5 Herbergi	16.56	16.56	16.56	16.56	16.56	16.56	16.56	16.56	16.56	16.56	16.56
Stærri en 5 herbergi	24.50	24.50	24.50	24.50	24.50	24.50	24.50	24.50	24.50	24.50	24.50
	99.99	99.99	99.99	99.99	99.99	99.99	99.99	99.99	99.99	99.99	99.99

Húsnæðisþspá											
Tegund	2021	2022	2023	2024	2025	2026	2027	2028	2029	2030	2031
1 Herbergi	82	83	84	85	85	86	88	89	90	92	94
2 Herbergi	609	619	625	630	630	637	654	665	670	684	697
3 Herbergi	1669	1697	1712	1726	1728	1745	1792	1821	1837	1874	1910
4 Herbergi	1446	1471	1483	1495	1497	1512	1553	1578	1592	1623	1655
5 Herbergi	1069	1088	1097	1106	1107	1118	1148	1167	1177	1201	1224
Stærri en 5 herbergi	1582	1609	1623	1636	1638	1654	1699	1727	1742	1776	1811
	6457	6567	6624	6678	6685	6752	6934	7047	7108	7250	7391

Áætlun þörf											
Tegund	2021	2022	2023	2024	2025	2026	2027	2028	2029	2030	2031
1 Herbergi	82	1	1	1	0	1	2	1	1	2	2
2 Herbergi	609	10	6	5	0	7	17	11	5	14	13

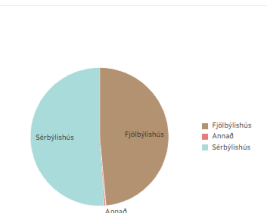
Í vinnslu

Húsnæði Fasteignisala

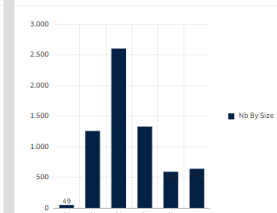
KPIs



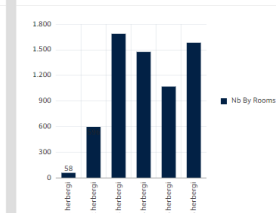
Íbúðir eftir tegund



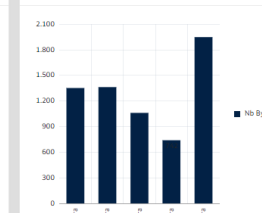
Íbúðir eftir stærð



Íbúðir eftir herbergjafjölda



Íbúðir eftir aldri



Stafrænar húsnæðisáætlanir

Næstu skref

Kynning á kerfinu fyrir sveitarfélögunum.

Kynningarfundir með landshlutasamtökunum.

Kerfið opnað fyrir tengiliði hvers sveitarfélags.

Tengiliði sem munu vinna húsnæðisáætlunina í samstarfi með HMS.

Lok áætlunargerðar og samþykkt húsnæðisáætlana.

Úrvinnsla húsnæðisáætlana.

Niðurstöður húsnæðisáætlana.

Kynntar á húsnæðisþingi HMS 2022.

2021		2022	
október	nóvember	desember	janúar
■			
	■	■	
		■	
			■

HNYS