

Lykiltölur úr rekstri sveitarfélaga 2018

OKTÓBER 2019



© Samband íslenskra sveitarfélaga
hag- og upplýsingasvið
Borgartúni 30 • Pósthólf 8100 • 128 Reykjavík
Ábm.: Sigurður Á.Snævarr
Umsjón: Jóhannes Á. Jóhannesson og Valgerður Ágústsdóttir
2019/ 09
Umbrot og útlit: Ingibjörg Hinriksdóttir
Afritun og endurprentun er heimil svo
fremi að heimildar sé getið.

Lykiltölur úr rekstri sveitarfélaga 2018

Fjármál og stjórnun

1.1	Skatttekjur án Jöfnunarsjóðs á íbúa	6
1.2	Heildartekjur A-hluta á íbúa	8
1.3	Skuldahlutfall A-hluta	10
1.4	Skuldahlutfall A- og B-hluta	12
1.5	Skuldir A-hluta á íbúa	14
1.6	Skuldir A- og B-hluta á íbúa	16
1.7	Veltufé frá rekstri í hlutfalli við tekjur A-hluta	18
1.8	Langtímaskuldir í hlutfalli við veltufé frá rekstri A-hluta	20
1.9	Veltufjárhlutfall A-hluta	22
1.10	Laun, launatengd gjöld og breyting lífeyrisskuldbindinga í hlutfalli við tekjur A-hluta	24
1.11	Jöfnunarsjóður í hlutfalli við tekjur A-hluta	26

Grunnskóli

2.1	Fjöldi nemenda á hvert stöðugildi starfsfólks við kennslu	30
2.2	Hlutfall kennara með kennsluréttindi í grunnskólum	32
2.3	Fjöldi íbúa á hvert stöðugildi starfsfólks við kennslu	34
2.4	Rekstrarútgjöld grunnskóla sem hlutfall af skatttekjum	36
2.5	Rekstrarkostnaður vegna grunnskóla á íbúa	38
2.6	Rekstrarkostnaður grunnskóla á hvern nemanda	40

Leikskóli

3.1	Fjöldi heilsdagsígilda á stöðugildi starfsfólks við uppeldi og menntun	44
3.2	Hlutfall leikskólakennara í leikskólum	46
3.3	Hlutfall leikskólagjalda af rekstrarkostnaði leikskóla sveitarfélaga	48
3.4	Rekstrarkostnaður vegna leikskóla á íbúa	50
3.5	Hlutfall rekstrarútgjalda leikskóla af skatttekjum	52
3.6	Rekstrarkostnaður leikskóla á hvert heilsdagsígildi	54

Félagsþjónusta

4.1	Kostnaður vegna félagsþjónustu á íbúa	58
4.2	Útgjöld félagsþjónustu sem hlutfall af skatttekjum	60
4.3	Fjárhagsaðstoð á íbúa	62
4.4	Kostnaður vegna þjónustu við fatlað fólk á íbúa	64



Fjármál

1.1 Skatttekjur án jöfnunarsjóðs á íbúa

Hvers vegna er þetta áhugavert?

Skatttekjur sveitarfélaga ráða mestu um það svigrúm til útgjalda sem til staðar er á ári hverju. Um skatttekjur er fjallað í lögum um tekjustofna sveitarfélaga nr. 4/1995. Skatttekjur eru útsvar, fasteignaskattur og skattígildi (lóðaleiga). Í lögnum eru ákvæði um hámarks- og lágmarksálagningu útsvars og hámarksálagningu fasteignaskatta.

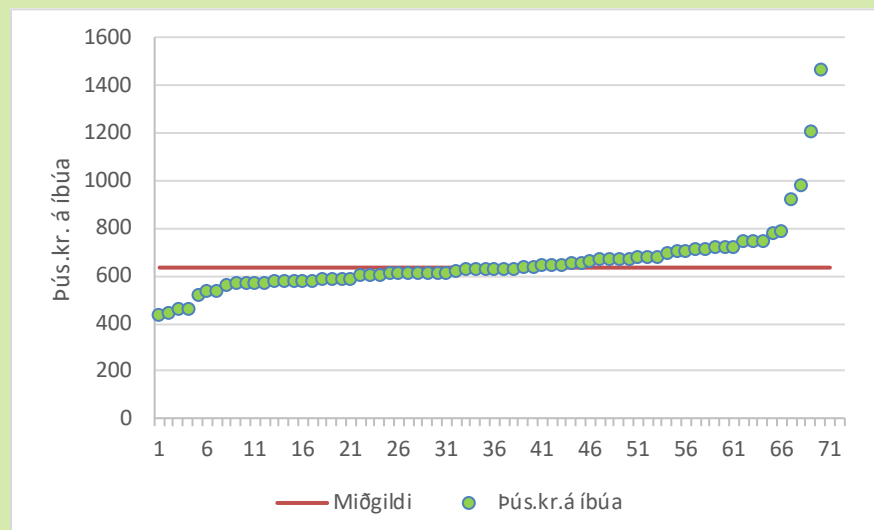
Talnaefni

Þessar upplýsingar koma úr ársreikningum sveitarfélaga sem safnað er rafrænt af Hagstofu Íslands.

Til frekari skoðunar

Mörg sveitarfélög eru með útsvar og fasteignaskatta í hámarki. Það dregur mjög úr sveigjanleika í fjármálum þeirra þegar allar skattaheimildir eru nýttar til hins ýtrasta á toppi hagsveiflunnar. Mikilvægt er fyrir sveitarfélög að fylgjast vel með þróun skatttekna. Fasteignaskattar ráðast af fasteignamati og álagningu. Í júní ár hvert tilkynnir Þjóðskrá Íslands um nýtt fasteignamat. Það tekur gildi 31. desember sama ár og gildir næsta árið.

Myndræn framsetning

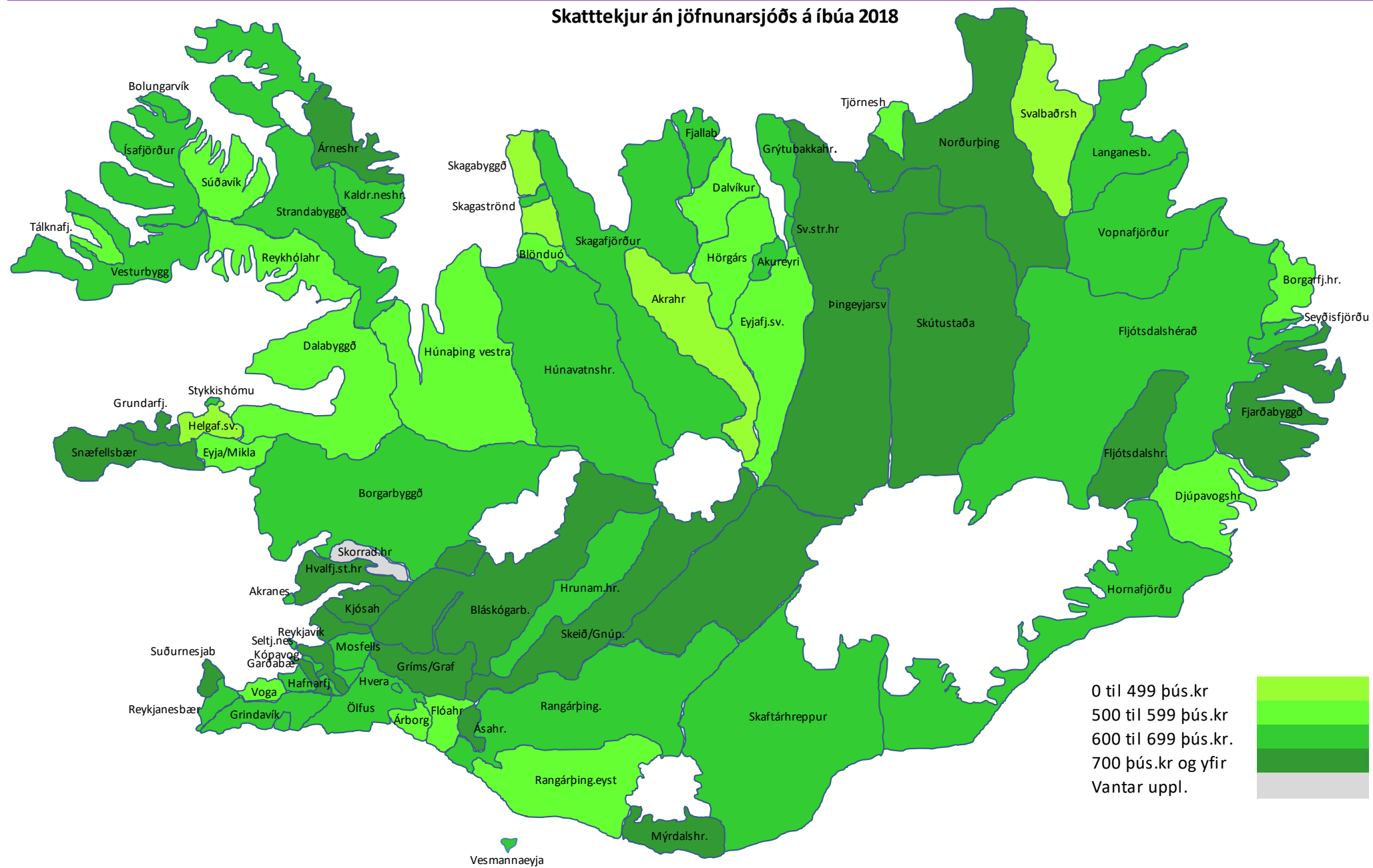


Skatttekjur á íbúa voru að meðaltali 678 þús.kr. Nokkur sveitarfélög skera sig úr hvað varðar háar skatttekjur, tvö til þrefalt á við landsmeðaltal. Þau sveitarfélög sem um ræðir eiga það sammerkt að njóta fasteignaskatta af virkjunum og sumarbústaðabyggðum. Í þeim sveitarfélögum þar sem landbúnaður er megin atvinnugreinin eru skatttekjur hvað lægst. Miðgildið er um 634 þús.kr.

Reykjavíkurborg	719	Akrahreppur	436
Kópavogsbær	675	Akureyrarkaupstaður	635
Seltjarnarnesbær	675	Norðurþing	705
Garðabær	708	Fjallabyggð	644
Hafnarfjarðarkaupstaðu	669	Dalvíkurbyggð	593
Mosfellsbær	615	Eyjafjarðarsveit	578
Kjósarhreppur	782	Hörgársveit	540
Reykjanesbær	605	Svalbarðsstrandarhreppur	610
Grindavíkurbær	617	Grýtubakkahreppur	615
Sveitarfélagið Vogar	578	Skútustaðahreppur	750
Suðurnesjabær	700	Tjörneshreppur	580
Akraneskaupstaður	621	Þingeyjarsveit	723
Skorradalshreppur	*	Svalbarðshreppur	465
Hvalfjarðarsveit	1.212	Langanesbyggð	639
Borgarbyggð	632	Seyðisfjarðarkaupstaður	677
Grundarfjarðarbær	716	Fjarðabyggð	748
Helgafellssveit	466	Vopnafjarðarhreppur	616
Stykkishólmsbær	638	Fljótaldalshreppur	2.197
Eyja- og Miklaholtshreppur	570	Borgarfjarðarhreppur	578
Snæfellsbær	725	Djúpavogshreppur	575
Dalabyggð	525	Fljótaldalshérað	616
Bolungarvíkurkaupstaðu	633	Sveitarfélagið Hornafjörður	653
Ísafjarðarbær	632	Vestmannaeyjabær	646
Reykholahreppur	572	Sveitarfélagið Árborg	583
Tálknafjarðarhreppur	588	Mýrdalshreppur	716
Vesturbyggð	616	Skaftárhreppur	674
Súðavíkurhreppur	535	Ásahreppur	982
Árneshreppur	749	Rangárþing eystra	590
Kaldrananeshreppur	635	Rangárþing ytra	684
Strandabyggð	618	Hrunamannahreppur	655
Sveitarfélagið Skagafjörð	650	Hveragerðisbær	608
Húnaþing vestra	567	Sveitarfélagið Ölfus	677
Blönduósibær	590	Grímsnes- og Grafningshreppur	1.465
Sveitarfélagið Skagaströð	634	Skeiða- og Gnúpverjahreppur	924
Skagabyggð	447	Bláskógabyggð	792
Húnavatnshreppur	671	Flóahreppur	569
* Upplýsingar bárust ekki		Vegið meðaltal	678



Skatttekjur án jöfnunarsjóðs á íbúa 2018



0 til 499 þús.kr
 500 til 599 þús.kr
 600 til 699 þús.kr.
 700 þús.kr og yfir
 Vantar uppl.



1.2 Heildartekjur A-hluta á íbúa

Hvers vegna er þetta áhugavert?

Heildartekjur marka útgjaldaramma A-hlutans. Heildartekjur eru skatttekjur, framlög frá jöfnunarsjóði, þjónustugjöld og aðrar tekjur. Jafnvægisregla sveitarstjórnarlaganna segir til um að á hverju þriggja ára tímabili skuli samanlögð heildarútgjöld vegna rekstrar í A- og B-hluta ekki vera hærri en samanlagðar reglulegar tekjur.

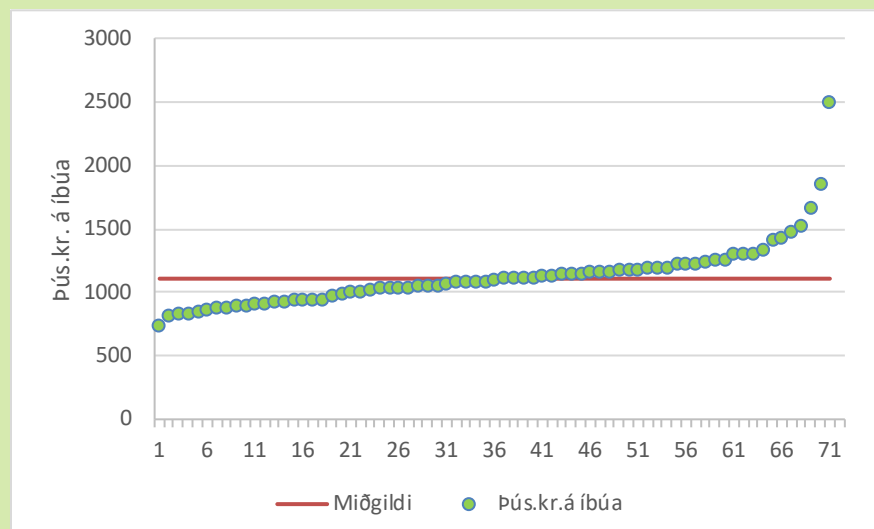
Talnaefni

Þessar upplýsingar koma úr ársreikningum sveitarfélaga sem safnað er rafrænt af Hagstofu Íslands.

Til frekari skoðunar

Mikilvægt er að gæta þess að þjónustugjöld mega ekki vera hærri en nemur kostnaði við að veita viðkomandi þjónustu. Skattar eru hins vegar almenn fjármögnun sveitarfélags án tillits til veittrar þjónustu. Misjafnt er hversu stór hluti heildartekna sveitarfélaga er af þjónustugjöldum og öðrum tekjum annars vegar og skatttekjum hins vegar.

Myndræn framsetning



Heildartekjur A-hluta á íbúa voru 939 þús. á íbúa að meðaltali árið 2018. Samanburður við skatttekjur sýnir að framlög jöfnunarsjóðs, þjónustugjöld og aðrar tekjur námu að meðaltali 260 þús.kr. Skatttekjur svöruðu til um 70% heildartekna sveitarfélaga.

Reykjavíkurborg	930	Akrahreppur	945
Kópavogsbær	826	Akureyrarkaupstaður	1.005
Seltjarnarnesbær	870	Norðurþing	1.185
Garðabær	876	Fjallabyggð	1.150
Hafnarfjarðarkaupstaður	835	Dalvíkurbyggð	1.092
Mosfellsbær	915	Eyjarfjarðarsveit	990
Kjósarhreppur	1.110	Hörgársveit	1.021
Reykjanesbær	828	Svalbarðsstrandarhreppur	900
Grindavíkurbær	890	Grýtubakkahreppur	1.135
Sveitarfélagið Vogar	942	Skútustaðahreppur	980
Suðurnesjabær	1.047	Tjörneshreppur	739
Akraneskaupstaður	909	Þingeyjarsveit	1.219
Skorradalshreppur	*	Svalbarðshreppur	1.223
Hvalfjarðarsveit	1.302	Langanesbyggð	1.413
Borgarbyggð	1.033	Seyðisfjarðarkaupstaður	1.197
Grundarfjarðarbær	1.112	Fjarðabyggð	1.169
Helgafellssveit	886	Vopnafjarðarhreppur	1.091
Stykkishólmsbær	1.057	Fljótshreppur	2.501
Eyja- og Miklaholtshreppur	1.255	Borgarfjarðarhreppur	1.434
Snæfellsbær	1.192	Djúpavogshreppur	1.249
Dalabyggð	1.150	Fljótshálsa	1.123
Bolungarvíkurkaupstaður	1.126	Sveitarfélagið Hornafjörður	1.080
Ísafjarðarbær	1.109	Vestmannaeyjabær	921
Reykholahreppur	1.670	Sveitarfélagið Árborg	843
Tálknafjarðarhreppur	1.522	Mýrdalshreppur	999
Vesturbyggð	1.304	Skaftárhreppur	1.064
Súðavíkurhreppur	1.483	Ásahreppur	1.161
Árneshreppur	1.308	Rangárþing eystra	937
Kaldrananeshreppur	1.147	Rangárþing ytra	1.091
Strandabyggð	1.334	Hrunamannahreppur	1.179
Sveitarfélagið Skagafjörður	1.174	Hveragerðisbær	1.043
Húnaþing vestra	1.192	Sveitarfélagið Ölfus	1.034
Blönduósibær	1.053	Grímsnes- og Grafningshreppur	1.858
Sveitarfélagið Skagaströnd	1.158	Skeiða- og Gnúpverjahreppur	1.229
Skagabyggð	951	Bláskógabyggð	1.114
Húnavatnshreppur	1.256	Flóahreppur	1.034
*Upplýsingar bárust ekki		Vegið meðaltal	939

1.3 Skuldahlutfall A-hluta

Hvers vegna er þetta áhugavert?

Skuldahlutfallið sýnir hlutfall skulda og skuldbindinga af heildartekjum A-hluta sveitarfélaga. Í sveitarstjórnarlögum segir að heildarskuldir og skuldbindingar A- og B-hluta í reikningsskilum skv. 60. gr. séu ekki hærri en nemur 150% af reglulegum tekjum. Skuldsetning sveitarfélaga er mismunandi mikil. Því hærri sem skuldirnar eru sem hlutfall af heildartekjum, því viðkvæmara er sveitarfélagið fyrir tekjusamdrætti eða aukningu útgjalda.

Talnaefni

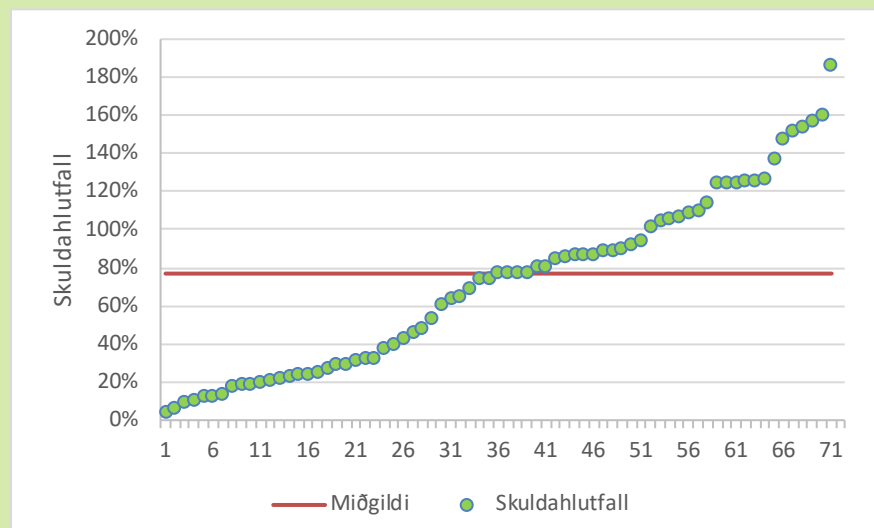
Þessar upplýsingar koma úr ársreikningum sveitarfélaga sem safnað er rafrænt af Hagstofu Íslands.

Til frekari skoðunar

Framkvæmdir á vegum sveitarfélaga eru víða fjármagnaðar að verulegu leyti með lánsfé. Nauðsynlegt er að sjá til þess að skuldsetning fari ekki yfir þau mörk að fjármagnskostnaður og afborganir lána séu farin að íþyngja rekstrinum úr hófi fram. Tekjur geta dregist saman en lánin fara hvergi. Hægt er að stilla upp nokkrum mikilvægum spurningum í þessu sambandi:

- Hver er ásættanleg skuldsetning sveitarfélagsins?
- Er rétt stefna að fjármagna stórar nýfjárfestingar alfarið með lánsfé?
- Þarf hvert sveitarfélag að móta sér stefnu um lántöku og nýfjárfestingar?

Myndræn framsetning



Skuldir breytast ekki þótt afkoman taki breytingum. Því herra hlutfall sem skuldir er af heildartekjum, því viðkvæmari er staðan ef tekjur dragast saman eða afkoman versnar. Því er mikilvægt að halda skuldum undir ásættanlegu hlutfalli af heildartekjum til að tryggja eins og fært er fjárhagslegan stöðugleika hjá sveitarfélaginu. A-hluti er kjölfesta í rekstri sveitarfélagsins í heild sinni og því skiptir staða hans miklu máli fyrir heildina.

Reykjavíkurborg	90%	Akrahreppur	12%
Kópavogsbær	126%	Akureyrarkaupstaður	106%
Seltjarnarnesbær	80%	Norðurþing	126%
Garðabær	94%	Fjallabyggð	80%
Hafnarfjarðarkaupstaður	157%	Dalvíkurbyggð	65%
Mosfellsbær	109%	Eyjafrjðarsveit	18%
Kjósarhreppur	24%	Hörgársveit	32%
Reykjanesbær	186%	Svalbarðsstrandarhreppur	12%
Grindavíkurbær	48%	Grýtubakkahreppur	43%
Sveitarfélagið Vogar	77%	Skútustaðahreppur	38%
Suðurnesjabær	87%	Tjörneshreppur	10%
Akraneskaupstaður	92%	Pingeyjarsveit	31%
Skorradalshreppur	*	Svalbarðshreppur	19%
Hvalfjarðarsveit	25%	Langesbyggð	104%
Borgarbyggð	63%	Seyðisfjarðarkaupstaður	88%
Grundarfjarðarbær	154%	Fjarðabyggð	148%
Helgafellssveit	18%	Vopnafjarðarhreppur	87%
Stykkishólmsbær	160%	Fljótshreppur	9%
Eyja- og Miklaholtshreppur	13%	Borgarfjarðarhreppur	24%
Snæfellsbær	77%	Djúpavogshreppur	107%
Dalabyggð	77%	Fljótshálsbær	124%
Bolungarvíkurkaupstaður	102%	Sveitarfélagið Hornafjörður	46%
Ísafjarðarbær	125%	Vestmannaeyjabær	125%
Reykholahreppur	30%	Sveitarfélagið Árborg	151%
Tálknafjarðarhreppur	85%	Mýrdalshreppur	77%
Vesturbyggð	110%	Skaftárhreppur	40%
Súðavíkurhreppur	18%	Áshreppur	6%
Árneshreppur	23%	Rangárþing eystra	53%
Kaldrananeshreppur	32%	Rangárþing ytra	74%
Strandabyggð	89%	Hrunamannahreppur	69%
Sveitarfélagið Skagafjörður	126%	Hveragerðisbær	137%
Húnaþing vestra	29%	Sveitarfélagið Ólfus	86%
Blönduósibær	114%	Grímsnes- og Grafningshreppur	86%
Sveitarfélagið Skagaströnd	61%	Skeiða- og Gnúpverjahreppur	27%
Skagabyggð	4%	Bláskógabyggð	74%
Húnavatnshreppur	21%	Flóahreppur	22%
*Upplýsingar bárust ekki		Vegið meðaltal	106%



1.4 Skuldahlutfall A- og B-hluta

Hvers vegna er þetta áhugavert?

Skuldahlutfallið sýnir hlutfall skulda og skuldbindinga af heildartekjum A- og B-hluta sveitarfélaga. Í 64. gr. sveitarstjórnarlaga segir að heildarskuldir og skuldbindingar A- og B-hluta í reikningsskilum skv. 60. gr. eigi ekki að vera hærri en sem nemur 150% af reglulegum tekjum. Skuldsetning sveitarfélaga er mismunandi mikil. Því hærri sem skuldarnar eru sem hlutfall af heildartekjum, því viðkvæmara er sveitarfélagið fyrir tekjusamdrætti eða aukningu útgjalda.

Talnaefni

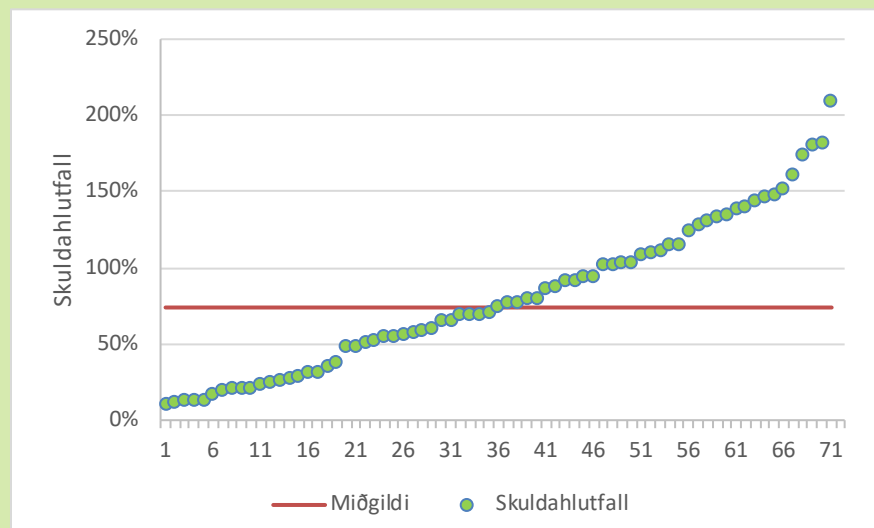
Þessar upplýsingar koma úr ársreikningum sveitarfélaga sem safnað er rafrænt af Hagstofu Íslands.

Til frekari skoðunar

Framkvæmdir á vegum sveitarfélaga eru víða fjármagnaðar að verulegu leyti með lánsfé. Nauðsynlegt er að sjá til þess að skuldsetning fari ekki yfir þau mörk að fjármagnskostnaður og afborganir lána séu farin að íþyngja rekstrinum úr hófi fram. Tekjur geta dregist saman en lánin fara hvergi. Hægt er að stilla upp nokkrum mikilvægum spurningum í þessu sambandi:

- Hver er ásættanleg skuldsetning sveitarfélagsins?
- Er rétt stefna að fjármagna stórar nýfjárfestingar alfarið með lánsfé?
- Þarf hvert sveitarfélag að móta sér stefnu um lántöku og nýfjárfestingar?

Myndræn framsetning



Mikill breytileiki er í hlutfalli heildarskulda og heildartekna hjá sveitarfélögunum. Hlutfallið er lágt hjá hluta sveitarfélaganna á meðan það er hátt hjá öðrum. Samstæða sveitarfélagsins samanstendur af A- og B-hluta. Heildarskulda hlutfall sveitarfélagsins segir því mikið um heildarskuldastöðu sveitarfélagsins enda þótt munur geti verið verulegur á milli A-hlutans og einstakra B-hluta fyrirtækja.

Reykjavíkurborg	180%	Akrahreppur	12%
Kópavogsbær	139%	Akureyrarkaupstaður	115%
Seltjarnarnesbær	111%	Norðurþing	148%
Garðabær	94%	Fjallabyggð	74%
Hafnarfjarðarkaupstaður	161%	Dalvíkurbyggð	69%
Mosfellsbær	109%	Eyjafjarðarsveit	26%
Kjósarhreppur	174%	Hörgársveit	32%
Reykjanesbær	210%	Svalbarðsstrandarhreppur	13%
Grindavíkurbær	52%	Grýtubakkahreppur	56%
Sveitarfélagið Vogar	69%	Skútustaðahreppur	37%
Suðurnesjabær	110%	Tjörneshreppur	10%
Akraneskaupstaður	87%	Þingeyjarsveit	48%
Skorradalshreppur	*	Svalbarðshreppur	65%
Hvalfjarðarsveit	24%	Langanesbyggð	71%
Borgarbyggð	102%	Seyðisfjarðarkaupstaður	102%
Grundarfjarðarbær	146%	Fjarðabyggð	115%
Helgafellssveit	21%	Vopnafjarðarhreppur	48%
Stykkishólmsbær	144%	Fljótshlíahreppur	13%
Eyja- og Miklaholtshreppur	13%	Borgarfjarðarhreppur	57%
Snæfellsbær	77%	Djúpavogshreppur	60%
Dalabyggð	69%	Fljótshlíshérað	181%
Bolungarvíkurkaupstaður	141%	Sveitarfélagið Hornafjörður	51%
Ísafjarðarbær	152%	Vestmannaeyjabær	103%
Reykholahreppur	31%	Sveitarfélagið Árborg	134%
Tálknafjarðarhreppur	80%	Mýrdalshreppur	94%
Vesturbyggð	133%	Skaftárhreppur	35%
Súðavíkurhreppur	19%	Ásahreppur	17%
Árneshreppur	21%	Rangárþing eystra	59%
Kaldrananeshreppur	21%	Rangárþing ytra	87%
Strandabyggð	104%	Hrunamannahreppur	78%
Sveitarfélagið Skagafjörður	124%	Hveragerðisbær	128%
Húnaþing vestra	55%	Sveitarfélagið Ölfus	92%
Blönduósibær	131%	Grímsnes- og Grafningshreppur	92%
Sveitarfélagið Skagastriki	80%	Skeiða- og Gnúpverjahreppur	29%
Skagabyggð	24%	Bláskógabyggð	65%
Húnavatnshreppur	55%	Flóahreppur	27%
*Upplýsingar bárust ekki		Vegið meðaltal	147%

1.5 Skuldir A hluta á íbúa

Hvers vegna er þetta áhugavert?

Langtímaskuldir sýna skuldsetningu sveitarfélagsins til lengri tíma lítið og hvaða skuldbindingar sveitarfélagið hefur gengist undir. Yfirleitt hafa lán til lengri tíma verið nýtt til að fjármagna fastafjármuni, mannvirki eða kaup á landi. Skuldbindingar eru þess eðlis að óvíst er hvenær greiðslur falla til og hve háar þær verða. Til skuldbindinga teljast lífeyris- og leiguskuldbindingar. Skammtímaskuldir eru rekstrartengdar skuldir sem geta tekið verulegum breytingum milli ára.

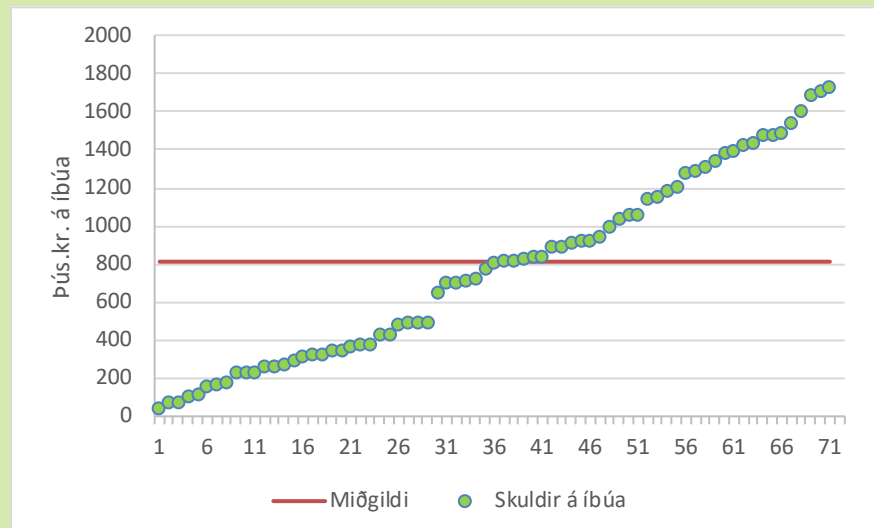
Talnaefni

Þessar upplýsingar koma úr ársreikningum sveitarfélaga sem safnað er rafrænt af Hagstofu Íslands.

Til frekari skoðunar

Skuldastöðu verður að skoða í samhengi við ýmislegt annað svo sem ástand og endurnýjunarþörf mannvirkja og framtíðarvöxt sveitarfélagsins. Sveitarfélag getur verið lítið skuldsett en staðið frammi fyrir mikilli fjárfestingarþörf á allra næstu árum t.d. vegna íbúafjölgunar. Skuldsett sveitarfélag getur verið búið að fjárfesta í öllum megin mannvirkjum og getur því einbeitt sér að því að greiða niður skuldir. Sveitarfélag getur átt í erfiðleikum með að standa undir skuldbindingum sínum ef afkoman er erfið. Við nýja lántöku er ætíð rétt að leggja mat á þörfina annars vegar og hins vegar á möguleikana til að endurgreiða lánið. Eðlilegt getur verið að sveitarfélag setji þak á hlutfall heildarskulda af heildartekjum. Skuldaregla sveitarstjórnarlaga setur ákveðið viðmið í því sambandi en ekkert kemur í veg fyrir að einstök sveitarfélög geti sett sér önnur og lægri viðmið.

Myndræn framsetning



Hér eru skuldir sveitarfélaga á hvern íbúa reiknaðar út í þús. kr. á hvern íbúa. Sveitarfélögin hafa unnið markvisst að því á liðnum árum að greiða niður skuldir. Verulegur árangur hefur náðst í þeim efnum með aðhaldi í rekstri og varfærni í fjárfestingum. Með því að reikna út skuldir á íbúa þá er fært að bera stöðuna saman milli sveitarfélaga á nokkuð sambærilegan hátt.

Reykjavíkurborg	840	Akrahreppur	115
Kópavogsbær	1.043	Akureyrarkaupstaður	1.063
Seltjarnarbær	700	Norðurþing	1.488
Garðabær	821	Fjallabyggð	924
Hafnarfjarðarkaupstaður	1.310	Dalvíkurbyggð	713
Mosfellsbær	998	Eyjafrjársveit	182
Kjósarhreppur	264	Hörgársveit	328
Reykjanesbær	1.539	Svalbarðsstrandarhreppur	107
Grindavíkurbær	428	Grýtubakkahreppur	483
Sveitarfélagið Vogar	726	Skútustaðahreppur	370
Suðurnesjabær	911	Tjörneshreppur	78
Akraneskaupstaður	838	Pingeyjarsveit	380
Skorradalshreppur	*	Svalbarðshreppur	236
Hvalfjarðarsveit	320	Langanesbyggð	1.475
Borgarbyggð	655	Seyðisfjarðarkaupstaður	1.059
Grundarfjarðarbær	1.710	Fjarðabyggð	1.725
Helgafellssveit	156	Vopnafjarðahreppur	949
Stykkishólmurbær	1.688	Fljótsdalshreppur	226
Eyja- og Miklaholtshreppur	166	Borgarfjarðahreppur	351
Snæfellsbær	920	Djúpavogshreppur	1.339
Dalabyggð	890	Fljótsdalshérað	1.395
Bolungarvíkurkaupstaður	1.145	Sveitarfélagið Hornafjörður	497
Ísafjarðarbær	1.386	Vestmannaeyjabær	1.151
Reykholahreppur	496	Sveitarfélagið Árborg	1.277
Tálknafjarðahreppur	1.289	Mýrdalshreppur	774
Vesturbyggð	1.435	Skaftárhreppur	426
Súðavíkurhreppur	272	Ásahreppur	73
Árneshreppur	295	Rangárþing eystra	495
Kaldrananeshreppur	373	Rangárþing ytra	812
Strandabyggð	1.183	Hrunamannahreppur	819
Sveitarfélagið Skagafjörður	1.475	Hveragerðisbær	1.426
Húnaþing vestra	343	Sveitarfélagið Ölfus	891
Blönduósibær	1.202	Grímsnes- og Grafningshreppur	1.605
Sveitarfélagið Skagastöðvar	705	Skeiða- og Gnúpverjahreppur	327
Skagabyggð	41	Bláskógabyggð	824
Húnavatnshreppur	262	Flóahreppur	231
*Upplýsingar bárust ekki		Vegið meðaltal	995



1.6 Skuldir A og B hluta á íbúa

Hvers vegna er þetta áhugavert?

Langtímaskuldir sýna skuldsetningu sveitarfélagsins til lengri tíma lítið og hvaða skuldbindingar sveitarfélagið hefur gengist undir. Yfirleitt hafa lán til lengri tíma verið nýtt til að fjármagna fastafjármuni, mannvirki eða kaup á landi. Skuldbindingar eru þess eðlis að óvíst er hvenær greiðslur falla til og hve háar þær verða. Til skuldbindinga teljast lífeyris- og leiguskuldbindingar. Skammtímaskuldir eru rekstrartengdar skuldir sem geta tekið verulegum breytingum milli ára.

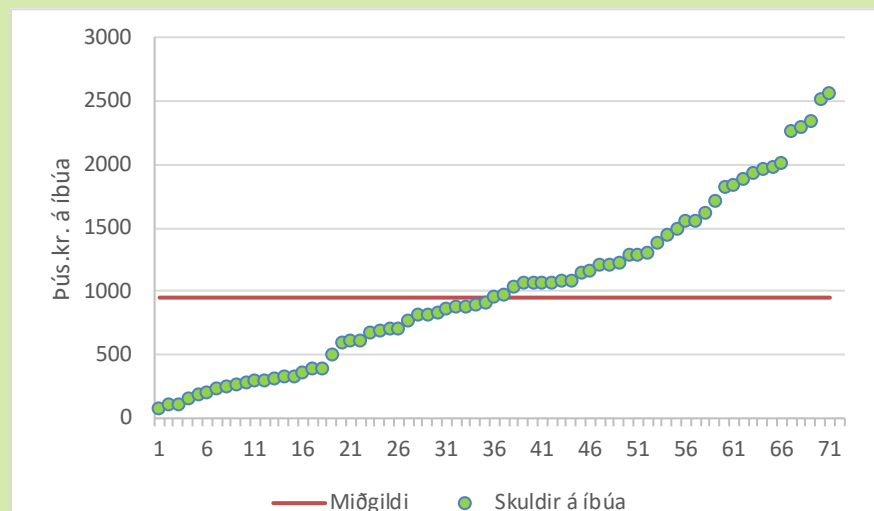
Talnaefni

Þessar upplýsingar koma úr ársreikningum sveitarfélaga sem safnað er rafrænt af Hagstofu Íslands.

Til frekari skoðunar

Skuldastöðu verður að skoða í samhengi við ýmislegt annað svo sem ástand og endurnýjunarþörf mannvirkja og framtíðarvöxt sveitarfélagsins. Sveitarfélag getur verið lítið skuldsett en staðið frammi fyrir mikilli fjárfestingarþörf á allra næstu árum t.d. vegna íbúafjölgunar. Skuldsett sveitarfélag getur verið búið að fjárfesta í öllum megin mannvirkjum og getur því einbeitt sér að því að greiða niður skuldir. Sveitarfélag getur átt í erfiðleikum með að standa undir skuldbindingum sínum ef afkoman er erfið. Við nýja lántöku er ætíð rétt að leggja mat á þörfina annars vegar og hins vegar á möguleikana til að endurgreiða lánið. Eðlilegt getur verið að sveitarfélag setji þak á hlutfall heildarskulda af heildartekjum. Skuldaregla sveitarstjórnarlaga setur ákveðið viðmið í því sambandi en ekkert kemur í veg fyrir að einstök sveitarfélög geti sett sér önnur og lægri viðmið

Myndræn framsetning

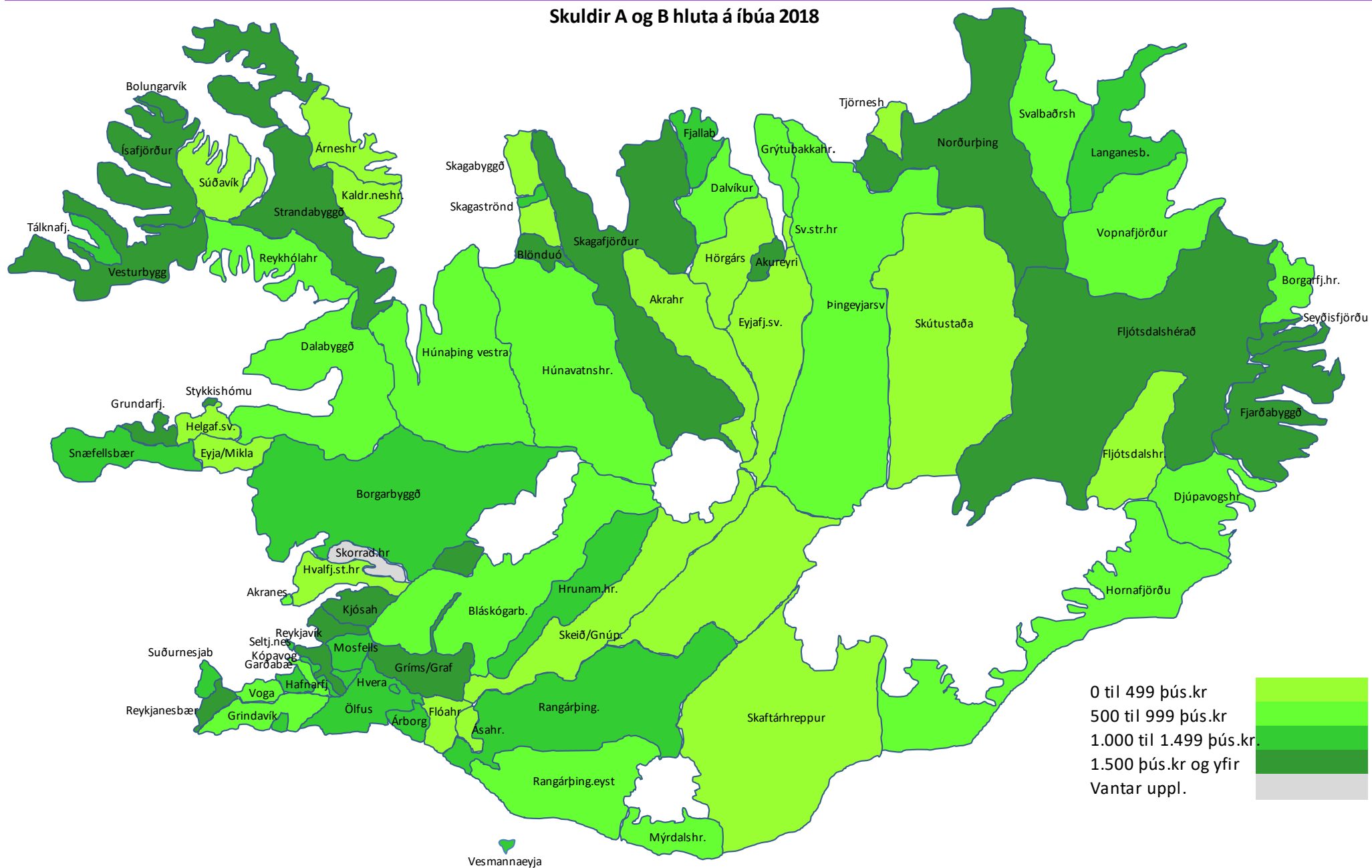


Hér eru heildarskuldir samstæðunnar reiknaðar út í þúsundum króna á hvern íbúa. Umfang B-hluta fyrirtækja er mjög misjafnt milli sveitarfélaga. Umfang þeirra er tiltölulega lítið hjá mörgum sveitarfélaganna en aftur á móti mjög umfangsmikið annarsstaðar. Þessi staða hefur áhrif á skuldastöðu samstæðunnar. Mörg fyrirtæki í B-hluta, einkum veitur og hafnir, eru mjög fjármagnsfræk og skuldir þeirra því háar.

Reykjavíkurborg	2.519	Akrahreppur	115
Kópavogsbær	1.210	Akureyrarkaupstaður	1.555
Seltjarnarnesbær	1.040	Norðurþing	2.303
Garðabær	871	Fjallabyggð	1.066
Hafnarfjarðarkaupstaður	1.449	Dalvíkurbyggð	879
Mosfellsbær	1.068	Eyja-fjarðarsveit	255
Kjósarhreppur	2.339	Hörgársveit	328
Reykjanesbær	2.570	Svalbarðsstrandarhreppur	115
Grindavíkurbær	509	Grýtubakkahreppur	828
Sveitarfélagið Vogar	680	Skútustaðahreppur	397
Suðurnesjabær	1.219	Tjörneshreppur	78
Akraneskaupstaður	902	Þingeyjarsveit	608
Skorradalshreppur	*	Svalbarðshreppur	826
Hvalfjarðarsveit	317	Langesbyggð	1.295
Borgarbyggð	1.148	Seyðisfjarðarkaupstaður	1.616
Grundarfjarðarbær	1.881	Fjarðabyggð	1.843
Helgafellssveit	190	Vopnafjarðarhreppur	767
Stykkishólmsbær	1.934	Fljótaldshreppur	337
Eyja- og Miklaholtshreppur	166	Borgarfjarðarhreppur	885
Snæfellsbær	1.160	Djúpavogshreppur	909
Dalabyggð	958	Fljótaldshérað	2.263
Bolungarvíkurkaupstaður	1.823	Sveitarfélagið Hornafjörður	609
Ísafjarðarbær	1.972	Vestmannaeyjabær	1.206
Reykholahreppur	688	Sveitarfélagið Árborg	1.297
Tálknafjarðarhreppur	1.312	Mýrdalshreppur	970
Vesturbyggð	1.977	Skaftárhreppur	398
Súðavíkurhreppur	302	Ásahreppur	200
Árneshreppur	295	Rangárþing eystra	597
Kaldrananeshreppur	273	Rangárþing ytra	1.074
Strandabyggð	1.561	Hrunamannahreppur	1.079
Sveitarfélagið Skagafjörður	1.708	Hveragerðisbær	1.389
Húnaþing vestra	715	Sveitarfélagið Ölfus	1.081
Blönduósibær	1.500	Grímsnes- og Grafningshreppur	2.008
Sveitarfélagið Skagastöð	1.075	Skeiða- og Gnúpverjahreppur	363
Skagabyggð	230	Bláskógabyggð	826
Húnavatnshreppur	706	Flóahreppur	288
*Upplýsingar bárust ekki		Vegið meðaltal	1.776



Skuldir A og B hluta á íbúa á 2018



0 til 499 þús.kr
 500 til 999 þús.kr
 1.000 til 1.499 þús.kr
 1.500 þús.kr og yfir
 Vantar uppl.



1.7 Veltufé frá rekstri í hlutfalli við tekjur A hluta

Hvers vegna er þetta áhugavert?

Veltufé frá rekstri er það sem eftir stendur þegar búið er að greiða alla reikninga sem tengjast daglegum rekstri að undanskildum fjárfestingum og afborgunum lána. Þegar veltufé frá rekstri er reiknað út er búið að bakfæra allar reiknaðar stærðir s.s. afskriftir og breytingar á lífeyrisskuldbindingum. Því hærra hlutfall sem veltufé frá rekstri er af heildartekjum því auðveldara á sveitarfélagið með að standa undir skuldbindingum sínum.

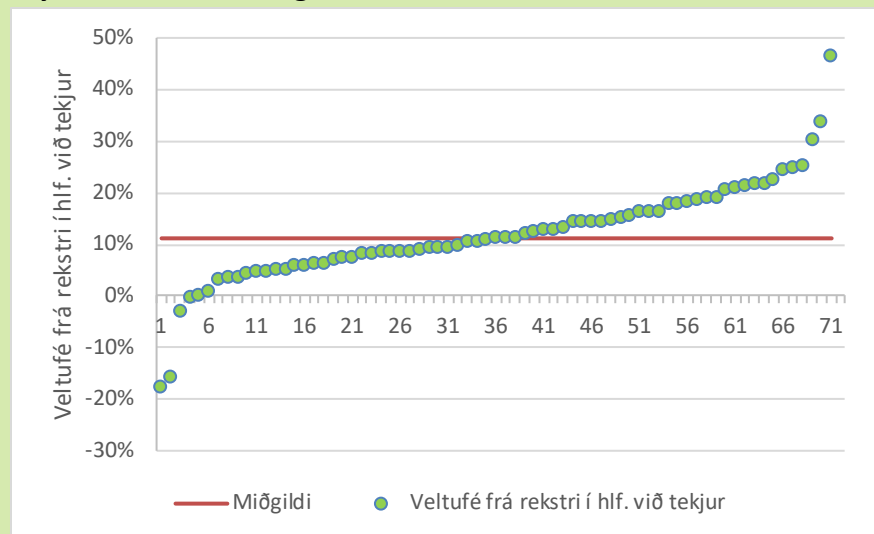
Talnaefni

Þessar upplýsingar koma úr ársreikningum sveitarfélaga sem safnað er rafrænt af Hagstofu Íslands.

Til frekari skoðunar

Veltufé frá rekstri er ein mikilvægasta niðurstaðan í ársreikningum sveitarfélaga. Veltufé frá rekstri er það fjármagn sem sveitarfélagið hefur aflögu til að greiða afborganir af lánum og til að leggja í nýfjárfestingar. Því hærra hlutfall sem veltuféð er af heildartekjum sveitarfélags því betur er það í stakk búið til að standa við skuldbindingar sínar. Skuldsetning segir ekki allt um fjárhagslegan stöðugleika sveitarfélagsins heldur skiptir mestu máli hve auðvelt sveitarfélagið á með að standa undir skuldbindingum sínum. Eðlilegt er að hvert sveitarfélag setji sér ákveðið markmið um hvert veltufé frá rekstri sem hlutfall af heildartekjum skuli vera við afgreiðslu áætlunar um fjárheimildir fyrir næsta ár.

Myndræn framsetning



Veltufé frá rekstri sem hlutfall af heildartekjum hefur farið vaxandi á seinni árum. Sveitarstjórnir leggja æ ríkari áherslu á þessa kennitölu þegar tekna eru ákvarðanir um fjárhagsáætlun. Eins og sést er mikill munur milli einstakra sveitarfélaga hvað þessa kennitölu varðar. Hjá nokkrum þeirra er kennitalan neikvæð. Það þýðir að ekkert er eftir til að greiða afborganir lána eða til að fjármagna fjárfestingar. Slík staða er auðvitað grafalvarleg.

Reykjavíkurborg	9,9%	Akrahreppur	18,0%
Kópavogsbær	9,3%	Akureyrarkaupstaður	8,5%
Seltjarnarnesbær	0,0%	Norðurþing	19,0%
Garðabær	11,4%	Fjallabyggð	18,6%
Hafnarfjarðarkaupstaður	11,2%	Dalvíkurbyggð	14,9%
Mosfellsbær	12,3%	Eyjafrjðarsveit	7,4%
Kjósarhreppur	15,1%	Hörgársveit	10,5%
Reykjanesbær	24,4%	Svalbarðsstrandarhreppur	21,7%
Grindavíkurbær	22,7%	Grýtubakkahreppur	6,0%
Sveitarfélagið Vogar	9,3%	Skútustaðahreppur	4,9%
Suðurnesjabær	9,6%	Tjörneshreppur	46,3%
Akraneskaupstaður	21,4%	Þingeyjarsveit	6,5%
Skorradalshreppur	*	Svalbarðshreppur	13,0%
Hvalfjarðarsveit	14,3%	Langesbyggð	18,1%
Borgarbyggð	16,3%	Seyðisfjarðarkaupstaður	8,4%
Grundarfjarðarbær	11,2%	Fjarðabyggð	13,2%
Helgafellssveit	14,6%	Vopnafjarðarhreppur	-17,6%
Stykkishólmshreppur	-15,6%	Fljótshálsahreppur	34,0%
Eyja- og Miklaholtshreppur	-2,8%	Borgarfjarðarhreppur	30,2%
Snæfellsbær	14,6%	Djúpavogshreppur	3,8%
Dalabyggð	14,5%	Fljótshálsþéttbýli	12,8%
Bolungarvíkurkaupstaður	6,1%	Sveitarfélagið Hornafjörður	25,0%
Ísafjarðarbær	8,3%	Vestmannaeyjabær	21,0%
Reykholahreppur	1,0%	Sveitarfélagið Árborg	5,4%
Tálknafjarðarhreppur	20,5%	Mýrdalshreppur	21,7%
Vesturbyggð	-0,1%	Skaftárhreppur	12,4%
Súðavíkurhreppur	10,6%	Ásahreppur	4,7%
Árneshreppur	25,2%	Rangárþing eystra	19,2%
Kaldrananeshreppur	4,3%	Rangárþing ytra	16,5%
Strandabyggð	3,2%	Hrunamannahreppur	8,5%
Sveitarfélagið Skagafjörður	7,5%	Hveragerðisbær	8,9%
Húnaþing vestra	11,1%	Sveitarfélagið Ölfus	15,6%
Blönduósibær	7,0%	Grímsnes- og Grafningshreppur	16,3%
Sveitarfélagið Skagaströnd	5,1%	Skeiða- og Gnúpverjahreppur	18,1%
Skagabyggð	3,6%	Bláskógabyggð	8,7%
Húnavatnshreppur	6,3%	Flóahreppur	8,8%
*Upplýsingar bárust ekki		Vegið meðaltal	11,3%



1.8 Langtímaskuldir í hlutfalli við veltufé frá rekstri A-hluta

Hvers vegna er þetta áhugavert?

Hlutfall langtímaskulda og veltufjár frá rekstri segir til um hve sveitarfélagið á auðvelt með að standa undir skuldbindingum sínum. Sveitarfélag sem skuldar lítið á hvern íbúa getur átt í erfiðleikum með að greiða afborganir lána ef veltufé frá rekstri er lítið sem ekkert. Með því að deila veltufé frá rekstri upp í langtímaskuldir fæst hugmynd um hve mörg ár það tekur að óbreyttu að greiða niður allar langtímaskuldir.

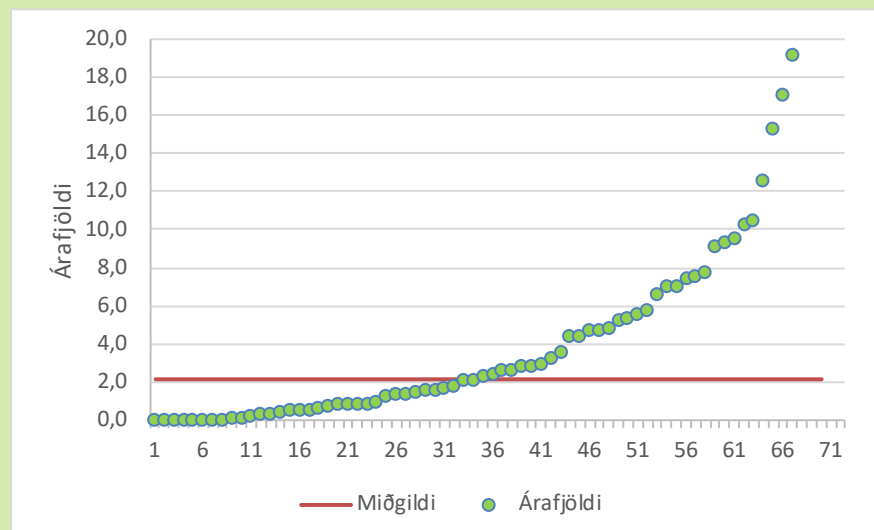
Talnaefni

Þessar upplýsingar koma úr ársreikningum sveitarfélaga sem safnað er rafrænt af Hagstofu Íslands.

Til frekari skoðunar

Ákveðið samhengi verður að vera á milli skuldsetningar og getu þess sem lánið tekur til að standa við skuldbindingar sínar. Því meiri sem skuldsetning er því meiri afgangur verður að vera af almennum rekstri til að greiða afborganir lána. Sveitarfélag sem er mjög skuldsett er einnig viðkvæmara fyrir sveiflum í afkomunni. Því þýðir ekki að miða getu til lántöku við það sem mögulegt er í allra bestu árum heldur verður að taka tillit til þeirra sveiflna sem geta átt sér stað í rekstri sveitarfélaga eins og í öllum öðru rekstri. Sveitarfélögin hafa þá sérstöðu að það verður ekki svo auðveldlega dregið saman í almennum rekstri þeirra, ef afkoman versnar, því stærstur hluti af starfsemi þeirra er lögbundinn.

Myndræn framsetning



Mikill munur er milli sveitarfélaga hvað þessa kennitölu varðar. Um helmingur sveitarfélaganna væri fimm ár og skemur að greiða upp allar langtímaskuldir sveitarfélagsins ef öllu veltufé frá rekstri væri ráðstafað til þess. Hjá öðrum tæki það mun lengri tíma. Það er vitaskuld miklu frekar huglægur möguleiki en raunhæfur en engu að síður gefur niðurstaðan ákveðnar upplýsingar um hve auðvelt er að greiða niður langtímaskuldir.


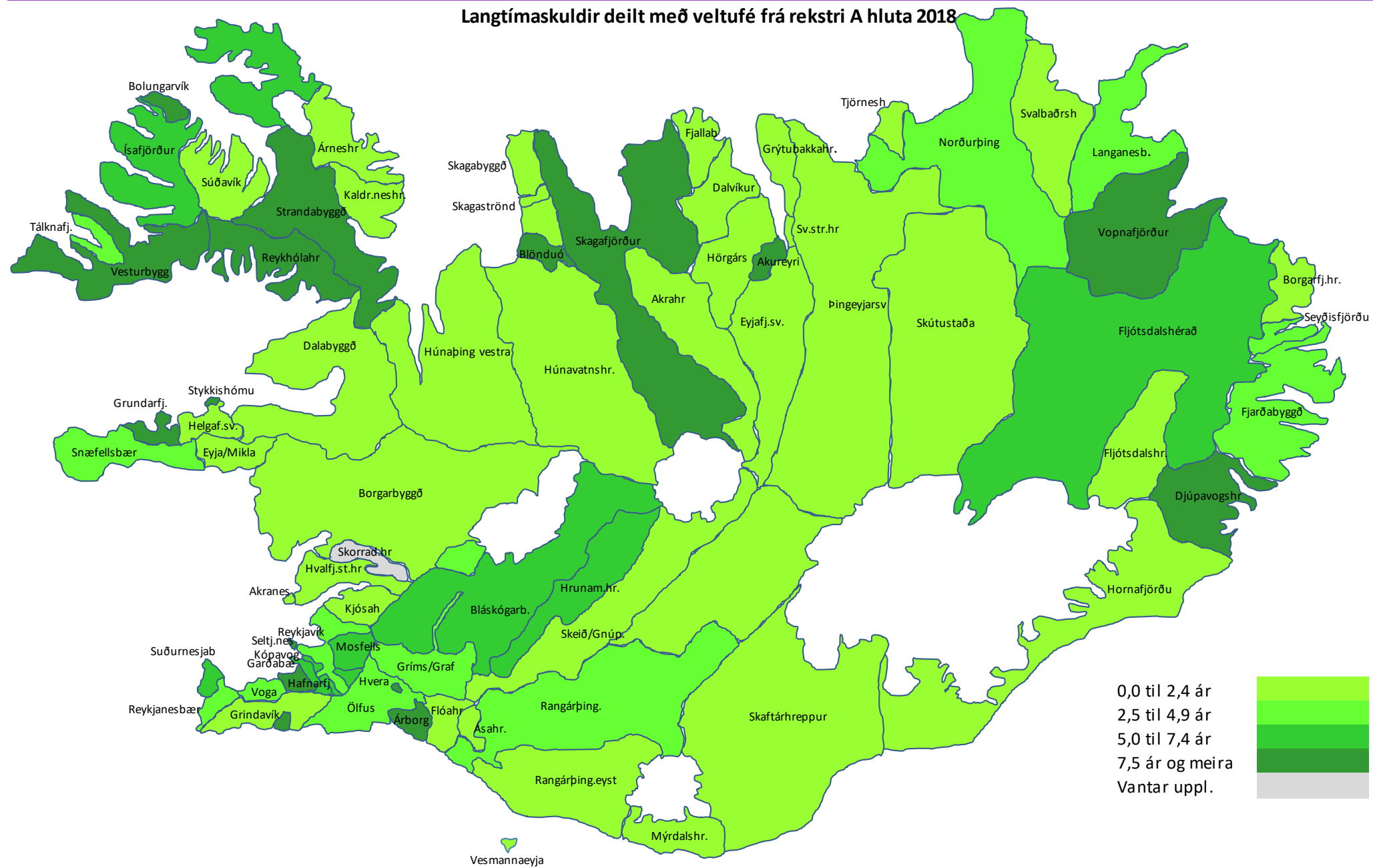
Reykjavíkurborg	4,4	Akrahreppur	0,0
Kópavogsbær	7,4	Akureyrarkaupstaður	7,8
Seltjarnarnesbær	1.414,2	Norðurþing	2,8
Garðabær	5,2	Fjallabyggð	0,8
Hafnarfjarðarkaupstaður	7,5	Dalvíkurbyggð	1,6
Mosfellsbær	5,5	Eyjafjarðarsveit	0,8
Kjósarhreppur	0,9	Hörgársveit	1,7
Reykjanesbær	4,7	Svalbarðsstrandarhreppur	0,0
Grindavíkurbær	0,8	Grýtubakkahreppur	1,2
Sveitarfélagið Vogar	4,8	Skútustaðahreppur	0,0
Suðurnesjabær	5,3	Tjörneshreppur	0,1
Akraneskaupstaður	0,8	Þingeyjarsveit	2,1
Skorradalshreppur	*	Svalbarðshreppur	0,5
Hvalfjarðarsveit	0,9	Langanesbyggð	2,9
Borgarbyggð	1,6	Seyðisfjarðarkaupstaður	2,6
Grundarfjarðarbær	9,1	Fjarðabyggð	4,4
Helgafellssveit	0,0	Vopnafjarðarhreppur	**
Stykkishólmsbær	**	Fljótshlíahreppur	0,0
Eyja- og Miklaholtshreppur	0,0	Borgarfjarðarhreppur	0,4
Snæfellsbær	2,6	Djúpavogshreppur	12,6
Dalabyggð	2,4	Fljótshlíhérað	7,0
Bolungarvíkurkaupstaður	10,3	Sveitarfélagið Hornafjörður	0,3
Ísafjarðarbær	7,0	Vestmannaeyjabær	0,1
Reykholahreppur	15,3	Sveitarfélagið Árborg	17,1
Tálknafjarðarhreppur	3,0	Mýrdalshreppur	2,3
Vesturbyggð	**	Skaftárhreppur	2,0
Súðavíkurhreppur	0,5	Ásahreppur	0,6
Árneshreppur	0,2	Rangárþing eystra	1,4
Kaldrananeshreppur	1,7	Rangárþing ytra	3,2
Strandabyggð	19,1	Hrunamannahreppur	6,6
Sveitarfélagið Skagafjörður	9,6	Hveragerðisbær	10,4
Húnaþing vestra	0,3	Sveitarfélagið Ölfus	3,5
Blönduósibær	9,3	Grímsnes- og Grafningshreppur	4,7
Sveitarfélagið Skagaströnd	0,0	Skeiða- og Gnúpverjahreppur	0,6
Skagabyggð	0,0	Bláskógabyggð	5,7
Húnavatnshreppur	1,3	Flóahreppur	1,5
		Vegðið meðaltal	4,9

* Upplýsingar bárust ekki

** veltufé frá rekstri neikvætt



Langtímaskuldir deilt með veltufé frá rekstri A hluta 2018



1.9 Veltufjárhlutfall A-hluta

Hvers vegna er þetta áhugavert?

Veltufjármunir eru þær eignir sem reiknað er með að hægt sé að breyta í lausafé á skömmum tíma eða innan eins árs. Skammtímaskuldir eru þær skuldir sem þarf að greiða innan eins árs. Hlutfallið milli veltufjármuna og skammtímaskulda segir því mikið til um hvernig lausafjárstaðan er á árinu. Ef vel á að vera þurfa veltufjármunir að vera jafnmiklir eða meiri en skammtímaskuldir, sem þýðir að veltuhlutfallið þarf að vera 1,0 eða hærra.

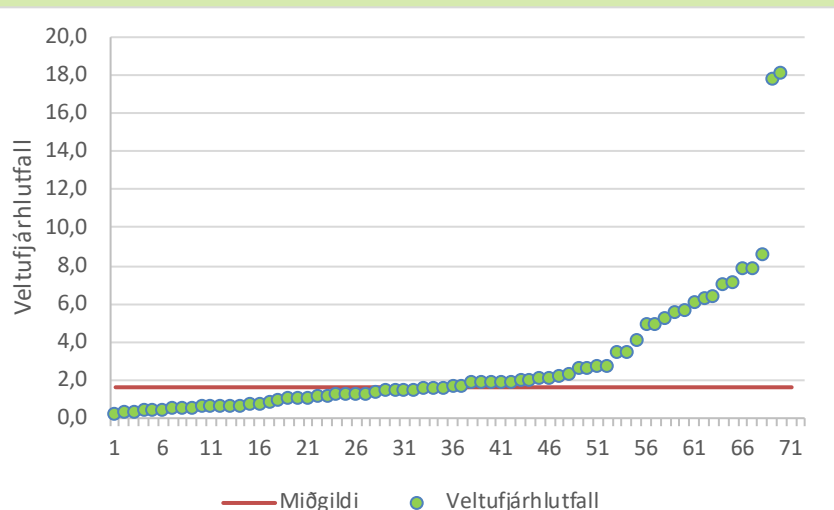
Talnaefni

Þessar upplýsingar koma úr ársreikningum sveitarfélaga sem safnað er rafrænt af Hagstofu Íslands.

Til frekari skoðunar

Veltufjárhlutfallið er eitt af því sem þörf er að hafa glögga gát á við fjármálastjórn sveitarfélaga. Ef veltufjárhlutfallið er langt undir 1,0 þá þýðir það að lausafjárstaðan er þröng og líkur á að erfiðlega gangi að greiða alla reikninga á tilskildum tíma. Verði dráttur á greiðslu reikninga þá hefur það í för með sér að dráttarvextir fara að telja. Það þýðir aukinn vaxtakostnað og óþarfa útgjöld. Þeir fjármunir sem falla til vegna dráttarvaxta nýtast ekki íbúum samfélagsins til almennrar þjónustu. Því skiptir miklu máli að setja það markmið við gerð fjárhagsáætlana og við almenna fjármálastjórnun að veltufjárhlutfallið verði ekki lægra en 1,0. Það má meðal annars gera með því að leggja áherslu á almennt aðhald, greiða upp skuldir eða breyta skammtímalánum í langtímalán.

Myndræn framsetning



Yfirleitt er niðurstaða þessarar kennitölu góð hjá sveitarfélögum. Hjá fjórðungi þeirra er veltufjárhlutfall undir 1,0 og hjá álíka fjölda yfir 3,0. Vegið meðaltal er 1,1 og miðgildið mun hærra eða 1,6. Öll fjármálaumsýsla verður mun auðveldari þegar veltufé er umfram skuldir og líkur á að greiðslur reikninga dragist minna.

Reykjavíkurborg	1,2	Akrahreppur	7,0
Kópavogsbær	0,4	Akureyrarkaupstaður	1,2
Seltjarnarnesbær	1,9	Norðurþing	1,4
Garðabær	1,1	Fjallabyggð	1,4
Hafnarfjarðarkaupstaður	0,5	Dalvíkurbyggð	1,2
Mosfellsbær	0,5	Eyjafjarðarsveit	1,5
Kjósarhreppur	2,6	Hörgársveit	1,8
Reykjanesbær	1,3	Svalbarðsstrandarhreppur	3,5
Grindavíkurbær	6,0	Grýtubakkahreppur	2,1
Sveitarfélagið Vogar	1,0	Skútustaðahreppur	2,7
Suðurnesjabær	2,3	Tjörneshreppur	28,7
Akraneskaupstaður	2,8	Þingeyjarsveit	0,7
Skorradalshreppur	*	Svalbarðshreppur	8,6
Hvalfjarðarsveit	1,9	Langanesbyggð	0,4
Borgarbyggð	1,9	Seyðisfjarðarkaupstaður	1,4
Grundarfjarðarbær	0,6	Fjarðabyggð	0,3
Helgafellssveit	6,4	Vopnafjarðarhreppur	0,2
Stykkishólmsbær	0,6	Fljótshlíahreppur	17,8
Eyja- og Miklaholtshreppur	5,5	Borgarfjarðarhreppur	7,9
Snæfellsbær	1,1	Djúpavogshreppur	0,5
Dalabyggð	2,0	Fljótshlíhérað	0,3
Bolungarvíkurkaupstaður	0,6	Sveitarfélagið Hornafjörður	1,5
Ísafjarðarbær	0,7	Vestmannaeyjabær	3,5
Reykholahreppur	2,1	Sveitarfélagið Árborg	0,8
Tálknafjarðarhreppur	1,6	Mýrdalshreppur	1,5
Vesturbyggð	0,6	Skaftárhreppur	2,6
Súðavíkurhreppur	7,1	Ásahreppur	6,3
Árneshreppur	5,6	Rangárþing eystra	1,2
Kaldrananeshreppur	4,1	Rangárþing ytra	1,5
Strandabyggð	1,1	Hrunamannahreppur	2,2
Sveitarfélagið Skagafjörður	0,5	Hveragerðisbær	0,8
Húnaþing vestra	4,9	Sveitarfélagið Ölfus	1,7
Blönduósibær	1,2	Grímsnes- og Grafingshreppur	7,9
Sveitarfélagið Skagastriki	5,2	Skeiða- og Gnúpverjahreppur	0,9
Skagabyggð	18,1	Bláskógabyggð	1,8
Húnavatnshreppur	2,0	Flóahreppur	5,0
*Upplýsingar bárust ekki		Vegið meðaltal	1,1



1.10 Laun, launatengd gjöld og breyting lífeyrisskuldbindinga í hlutfalli við tekjur A-hluta

Hvers vegna er þetta áhugavert?

Laun og launatengdur kostnaður eru um helmingur af rekstrarkostnaði sveitarfélaganna að jafnaði. Því er mikilvægt fyrir hvert og eitt sveitarfélag að hafa yfirlit um stöðu sína hvað launakostnaðinn varðar því miklu varðar fyrir afkomu og rekstur þeirra að hann sé innan eðlilegra marka. Með samanburði milli sveitarfélaga af áþekkri stærð er hægt að fá hugmynd um stöðuna. Ef einhverju munar sem máli skiptir er hægt að fá nánari upplýsingar með vönduðum samanburði.

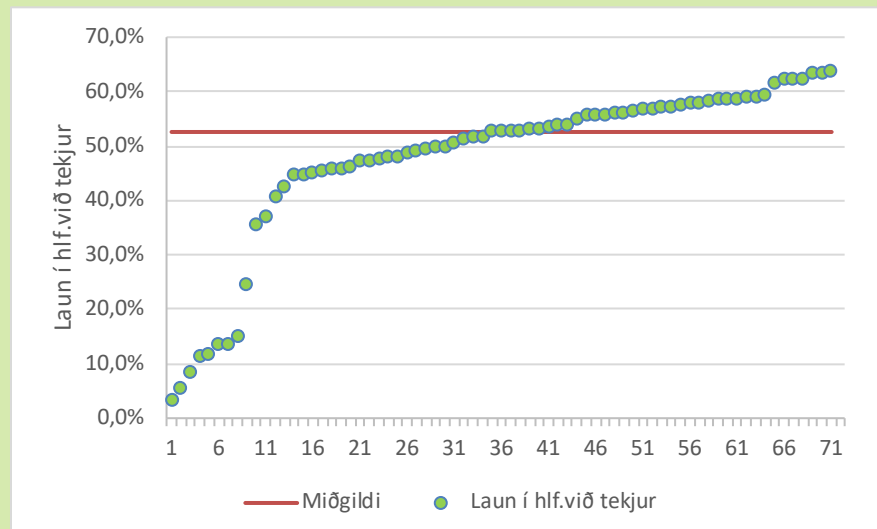
Talnaefni

Þessar upplýsingar koma úr ársreikningum sveitarfélaga sem safnað er rafrænt af Hagstofu Íslands.

Til frekari skoðunar

Heildarlaunakostnaður hvers sveitarfélags samanstendur af margfeldi magns og verðs. Magnið er það starfsfólk sem starfar hjá hverju sveitarfélagi og vinnutími þess en verðið eru þeir kjarasamningar sem samið er um í kjarasamningum milli sambands sveitarfélaga og viðkomandi stéttarféлага. Hvert einstakt sveitarfélag getur því ekki haft áhrif á niðurstöður kjarasamninga. Starfsmannamál og skipulag vinnutíma er aftur á móti á ábyrgð þeirra. Því er mikilvægt fyrir sveitarfélögin að hafa möguleika á hlutfallslegum samanburði sín á milli hvað launakostnaðinn varðar til að geta lagt mat á hvernig staðan er hjá hverju og einu miðað við önnur af álíka stærð. Ef eitthvert þeirra virðist skera sig úr í samanburðinum þá er nauðsynlegt að kanna í hverju munurinn liggur og grípa til aðgerða ef ástæða þykir til.

Myndræn framsetning



Allmikill munur er á milli sveitarfélaga hvað þessa kennitölu varðar. Þar sem hún er mjög lág þá er mjög líklegt að ákveðin verkefni séu framkvæmd á formi byggðasamlaga eða þjónustan keypt af nágrennasveitarfélagi. Í slíkum tilvikum er launakostnaður ekki sérstaklega tilgreindur í greiðslum til þess sem þjónustuna veitir heldur fellur greiðsla fyrir hana undir almennan rekstrarkostnað.

Reykjavíkurborg	56,7%	Akrahreppur	5,4%
Kópavogsbær	57,0%	Akureyrarkaupstaður	63,3%
Seltjarnarnesbær	61,4%	Norðurþing	55,9%
Garðabær	48,9%	Fjallabyggð	55,8%
Hafnarfjarðarkaupstaður	53,9%	Dalvíkurbyggð	56,1%
Mosfellsbær	46,0%	Eyjafjarðarsveit	50,5%
Kjósarhreppur	14,8%	Hörgársveit	47,8%
Reykjanesbær	45,9%	Svalbarðsstrandarhreppur	49,1%
Grindavíkurbær	52,7%	Grýtubakkahreppur	58,5%
Sveitarfélagið Vogar	56,9%	Skútustaðahreppur	57,5%
Suðurnesjabær	48,0%	Tjörneshreppur	13,7%
Akraneskaupstaður	62,4%	Þingeyjarsveit	58,8%
Skorradalshreppur	*	Svalbarðshreppur	3,1%
Hvalfjarðarsveit	49,7%	Langanesbyggð	45,8%
Borgarbyggð	52,7%	Seyðisfjarðarkaupstaður	52,8%
Grundarfjarðarbær	53,4%	Fjarðabyggð	58,3%
Helgafellssveit	8,3%	Vopnafjarðarhreppur	63,6%
Stykkishólmubær	63,4%	Fljótshreppur	13,5%
Eyja- og Miklaholtshreppur	53,0%	Borgarfjarðarhreppur	44,7%
Snæfellsbær	58,0%	Djúpavogshreppur	59,4%
Dalabyggð	51,5%	Fljótshálsa	55,5%
Bolungarvíkurkaupstaður	54,9%	Sveitarfélagið Hornafjörður	47,3%
Ísafjarðarbær	59,0%	Vestmannaeyjabær	57,3%
Reykholahreppur	57,8%	Sveitarfélagið Árborg	58,5%
Tálknafjarðarhreppur	24,6%	Mýrdalshreppur	47,3%
Vesturbyggð	55,7%	Skaftárhreppur	42,4%
Súðavíkurhreppur	44,9%	Ásahreppur	44,8%
Árneshreppur	11,2%	Rangárþing eystra	49,4%
Kaldrananeshreppur	62,3%	Rangárþing ytra	45,5%
Strandabyggð	58,9%	Hrunamannahreppur	51,3%
Sveitarfélagið Skagafjörður	62,1%	Hveragerðisbær	56,3%
Húnaþing vestra	53,1%	Sveitarfélagið Ölfus	49,8%
Blönduósibær	53,9%	Grímsnes- og Grafningshreppur	36,9%
Sveitarfélagið Skagatrö	51,8%	Skeiða- og Gnúpverjahreppur	35,5%
Skagabyggð	11,7%	Bláskógabyggð	47,9%
Húnavatnshreppur	40,8%	Flóahreppur	52,8%
*Upplýsingar bárust ekki		Vegið meðaltal	55,1%



1.11 Jöfnunarsjóður í hlutfalli við tekjur A-hluta

Hvers vegna er þetta áhugavert?

Jöfnunarsjóður sveitarfélaga hefur það hlutverk að jafna aðstæður sveitarfélaga þannig að öll sveitarfélög landsins hafi möguleika á að standa undir skyldum sínum hvað varðar þjónustu við íbúana. Hann greiðir því tekjujöfnunarframlög og útgjaldajöfnunarframlög til sveitarfélaganna samkvæmt ákveðnum reglum. Sveitarfélögin hafa mismikla þörf fyrir framlög úr jöfnunarsjóðnum og fá því hlutfallslega mjög mismunandi há framlög greidd úr honum á hvern íbúa.

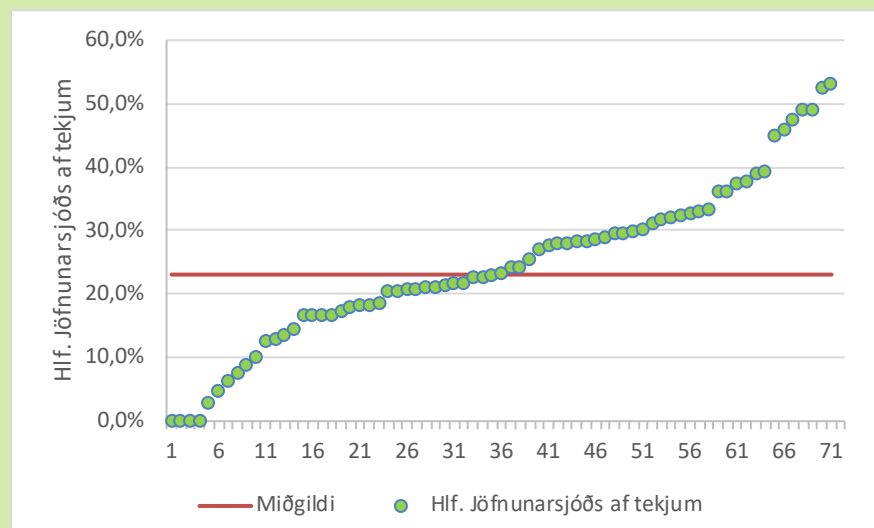
Talnaefni

Þessar upplýsingar koma úr ársreikningum sveitarfélaga sem safnað er rafrænt af Hagstofu Íslands.

Til frekari skoðunar

Greiðslur úr Jöfnunarsjóði sveitarfélaga byggjast á kerfi sem er frekar margbrotið. Fyrir utan útgjaldajöfnunarframlag og tekjujöfnunarframlag, sem áður er getið fá sveitarfélögin framlög úr sjóðnum sem flokkast frekar undir millifærslur frá ríki til sveitarfélaga en bein jöfnunarframlög. Þar má nefna grunnskólaframlag sem byggist á ýmsum breytum í rekstri grunnskólans og hefur að markmiði að öll sveitarfélög landsins fái nægjanlegt fjármagn til reksturs grunnskólans. Einnig má nefna framlög vegna málefna fatlaðs fólks sem bæði rennur til einstakra sveitarfélaga og eins til einstakra þjónustusvæða. Loks má nefna að jöfnunarsjóður greiðir framlaga vegna breytinga á álagningu fasteignaskatts sem kom til um aldamótin.

Myndræn framsetning

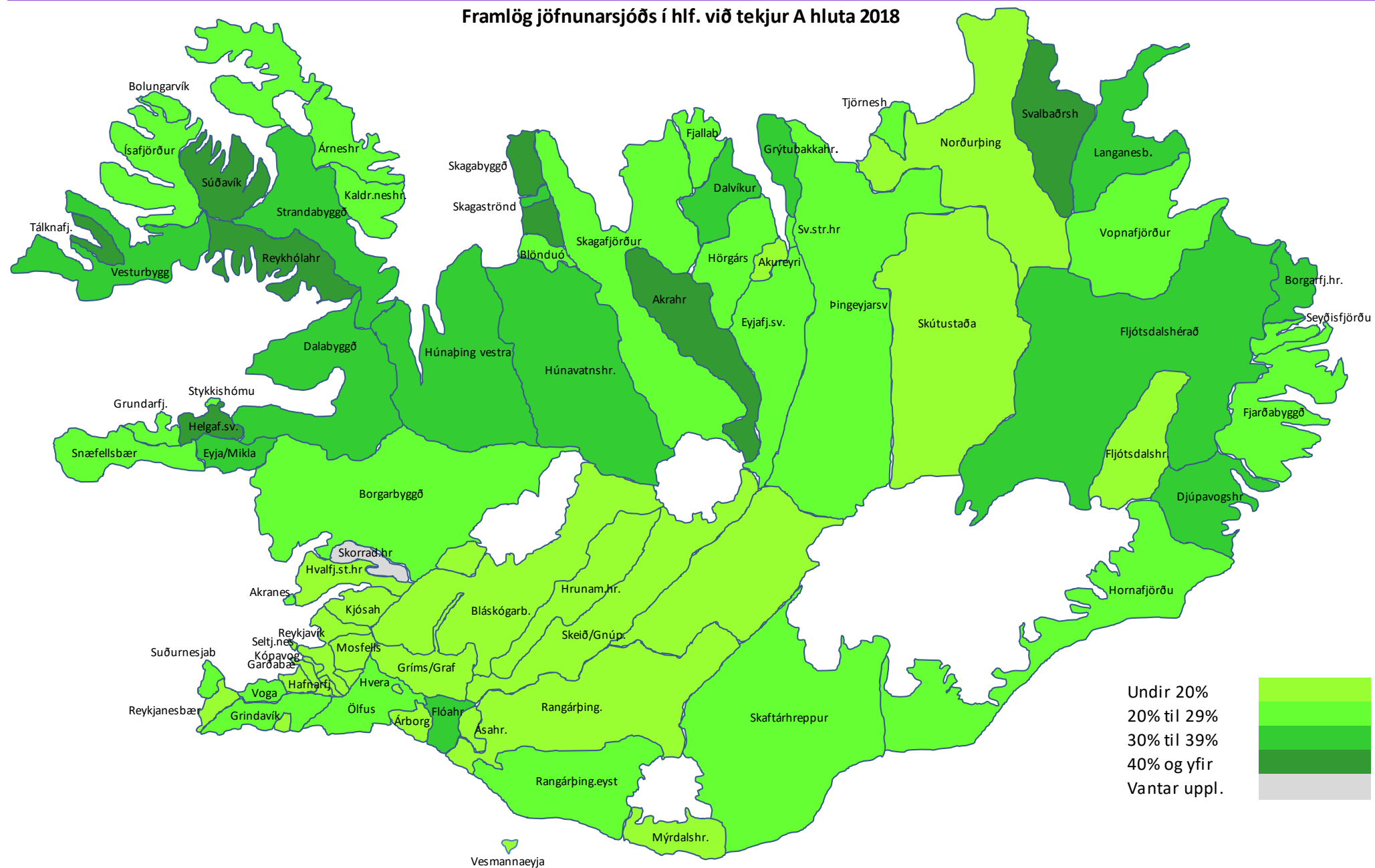


Greiðslur úr Jöfnunarsjóði sveitarfélaga vega misþungt í rekstri þeirra. Það er eðli máls samkvæmt því greiðslur úr honum eiga að mæta ákveðnum mismun í aðstæðum sveitarfélaganna. Hjá langflestum vega greiðslur úr jöfnunarsjóði á bilinu 20-40% af heildartekjum. Meðaltalið er um 13%, en miðgildið mun hærra eða 23%, þar sem fjölmenn sveitarfélög fá lítil framlög.

Reykjavíkurborg	6,2%	Akrahreppur	53,0%
Kópavogsbær	4,7%	Akureyrarkaupstaður	18,0%
Seltjarnarnesbær	8,7%	Norðurþing	18,1%
Garðabær	7,5%	Fjallabyggð	22,5%
Hafnarfjarðarkaupstaður	10,1%	Dalvíkurbyggð	30,0%
Mosfellsbær	16,8%	Eyjafjarðarsveit	27,7%
Kjósarhreppur	2,7%	Hörgársveit	27,9%
Reykjanesbær	16,5%	Svalbarðsstrandarhreppur	26,9%
Grindavíkurbær	21,7%	Grýtubakkahreppur	31,0%
Sveitarfélagið Vogar	29,7%	Skútustaðahreppur	12,4%
Suðurnesjabær	20,3%	Tjörneshreppur	21,0%
Akraneskaupstaður	20,8%	Þingeyjarsveit	27,8%
Skorradalshreppur	*	Svalbarðshreppur	45,8%
Hvalfjarðarsveit	0,0%	Langanesbyggð	32,3%
Borgarbyggð	28,7%	Seyðisfjarðarkaupstaður	20,6%
Grundarfjarðarbær	21,6%	Fjarðabyggð	21,2%
Helgafellssveit	47,3%	Vopnafjarðarhreppur	29,5%
Stykkishólmsbær	20,3%	Fjótisdalshreppur	0,0%
Eyja- og Miklaholtshreppur	31,8%	Borgarfjarðarhreppur	37,2%
Snæfellsbær	25,3%	Djúpavogshreppur	37,8%
Dalabyggð	38,8%	Fjótisdalshérað	33,0%
Bolungarvíkurkaupstaður	28,2%	Sveitarfélagið Hornafjörður	28,7%
Ísafjarðarbær	21,1%	Vestmannaeyjabær	16,7%
Reykholahreppur	44,8%	Sveitarfélagið Árborg	17,4%
Tálknafjarðarhreppur	52,4%	Mýrdalshreppur	14,5%
Vesturbyggð	32,6%	Skaftárhreppur	23,0%
Súðavíkurhreppur	49,1%	Ásahreppur	0,0%
Árneshreppur	24,1%	Rangárþing eystra	24,0%
Kaldrananeshreppur	22,7%	Rangárþing ytra	18,1%
Strandabyggð	39,3%	Hrunamannahreppur	16,6%
Sveitarfélagið Skagafjörður	29,4%	Hveragerðisbær	18,4%
Húnaþing vestra	36,2%	Sveitarfélagið Ölfus	23,2%
Blönduósibær	28,4%	Grímsnes- og Grafningshreppur	0,0%
Sveitarfélagið Skagaströnd	32,1%	Skeiða- og Gnúpverjahreppur	12,7%
Skagabyggð	49,1%	Bláskógabyggð	13,6%
Húnavatnshreppur	36,2%	Flóahreppur	33,3%
*Upplýsingar bárust ekki		Vegið meðaltal	12,9%



Framlög jöfnunarsjóðs í hlíf. við tekjur A hluta 2018



Undir 20%
 20% til 29%
 30% til 39%
 40% og yfir
 Vantar uppl.





Grunnskóli



2.1 Fjöldi nemenda á hvert stöðugildi kennara

Hvers vegna er þetta áhugavert?

Algengt er að litið sé til þessarar lykiltölu þegar fjallað er um skólahald enda hefur hún nokkur áhrif á rekstrarkostnað vegna grunnskóla. Lykiltalan nær til grunnskóla sveitarfélaga sem og sjálfstætt starfandi grunnskóla. Sérskólar eru ekki taldir með. Fjöldi nemenda á hvert stöðugildi kennara er nokkru minni hér á landi en meðaltal OECD ríkjanna. Þó er kennitalan ólík eftir sveitarfélögum.

Talnaefni

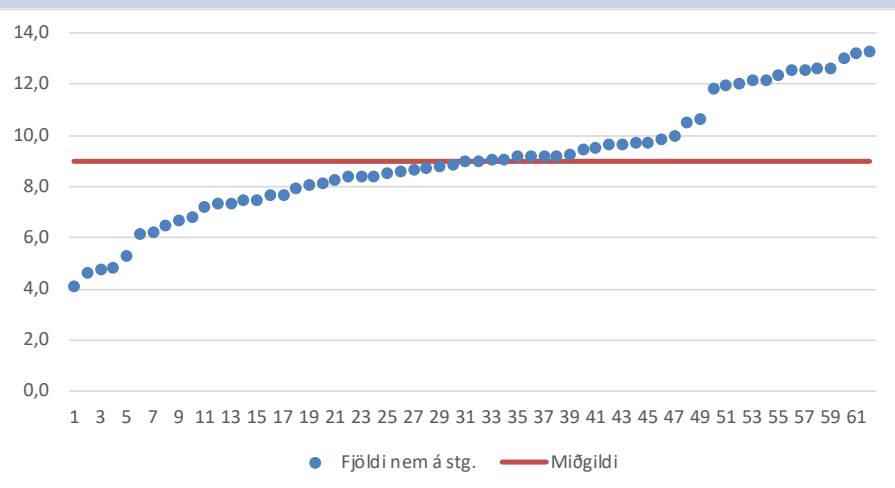
Byggt á gögnum frá Hagstofu Íslands vegna 2018. Starfsfólk við kennslu eru allir kennarar. Stjórnendur og sérkennarar ekki meðtaldir.

Til frekari skoðunar

Gagnlegt getur verið fyrir hvert sveitarfélag að velta eftirfarandi þáttum fyrir sér þegar litið er til samanburðar á kennitölunni:

- Stærðarhagkvæmni í skólarekstri
- Munur vegna mismunandi þjónustustigs
- Munur á þjónustuþyngd, svo sem vegna sérþarfa barna
- Munur vegna landfræðilegra aðstæðna
- Samsetning starfsfólks og aldurssamsetning kennara

Myndræn framsetning



Myndin hér til hliðar sýnir hvernig sveitarfélögin dreifast frá lægsta upp í hæsta gildi. Vegið landsmeðaltal er 11,7 nemendur á hvert stöðugildi kennara. Lægsta gildi er 4,1 en hæsta er 13,3 nemendur á hvert stöðugildi. Rauða línan vísar til miðgildis sem er 9 nemendur á hvert stöðugildi.

Reykjavíkurborg	12,5	Akureyrarkaupstaður	12,5
Kópavogsbær	12,6	Norðurþing	7,5
Seltjarnarnesbær	12,0	Fjallabyggð	9,2
Garðabær	13,0	Dalvíkurbyggð	9,7
Hafnarfjarðarkaupstaður	12,6	Eyja-fjarðarsveit	9,2
Mosfellsbær	12,0	Hörgársveit	8,6
Kjósarhreppur	*	Svalbarðsstrandarhreppur	9,5
Reykjanesbær	12,3	Grýtubakkahreppur	6,8
Grindavíkurbær	11,8	Skútustaðahreppur	6,5
Suðurnesjabær	8,5	Tjörneshreppur	*
Sveitarfélagið Vogar	8,3	Þingeyjarsveit	8,4
Akraneskaupstaður	13,2	Svalbarðshreppur	*
Skorradalshreppur	*	Langanesbyggð	7,2
Hvalfjarðarsveit	8,9	Seyðisfjarðarkaupstaður	8,6
Borgarbyggð	9,3	Fjarðabyggð	9,7
Grundarfjarðarbær	8,7	Vopnafjarðarhreppur	7,7
Helgafellssveit	*	Fljótsdalshreppur	*
Stykkishólmubær	8,4	Borgarfjarðarhreppur	5,3
Eyja- og Miklaholtshreppur	4,8	Djúpavogshreppur	8,1
Snæfellsbær	8,1	Fljótsdalshérað	9,1
Dalabyggð	9,0	Sveitarfélagið Hornafjörður	10,7
Bolungarvíkurkaupstaður	9,7	Vestmannaeyjabær	12,1
Ísafjarðarbær	10,5	Sveitarfélagið Árborg	12,1
Reykholahreppur	7,5	Mýrdalshreppur	9,1
Tálknafjarðarhreppur	6,2	Skaftárhreppur	6,2
Vesturbyggð	7,6	Ásahreppur	*
Súðavíkurhreppur	4,8	Rangárþing eystra	9,5
Árneshreppur	*	Rangárþing ytra	9,8
Kaldrananeshreppur	4,1	Hrunamannahreppur	9,0
Strandabyggð	6,7	Hveragerðisbær	13,3
Sveitarfélagið Skagafjörð	9,2	Sveitarfélagið Ölfus	9,2
Húnaþing vestra	9,7	Grímsnes- og Grafningshrepur	4,6
Blönduósibær	10,0	Skeiða- og Gnúpverjahreppur	8,8
Sveitarfélagið Skagastöð	7,3	Bláskógabyggð	7,9
Skagabyggð	*	Flóahreppur	8,4
Húnavatnshreppur	7,3	Vegið landsmeðaltal	11,7
Akrahreppur	*	*Ekki skóli í sveitarfélaginu	



2.2 Hlutfall kennara með kennsluréttindi í grunnskólum

Hvers vegna er þetta áhugavert?

Í lögum um menntun og ráðningu kennara og skólustjórnenda við leikskóla, grunnskóla og framhaldsskóla nr. 87/2008 er kveðið á um að þeir sem ráðnir eru til starfa við kennslu í grunnskólum skulu hafa öðlast leyfi til þess að nota starfsheitið grunnskólakennari. Í lögum er þó einnig að finna undanþáguákvæði reynist erfitt að ráða kennara með kennsluréttindi. Lykiltalan nær til grunnskóla sveitarfélaga og er miðað við hlutfall grunnskólakennara af þeim er starfa við kennslu.

Talnaefni

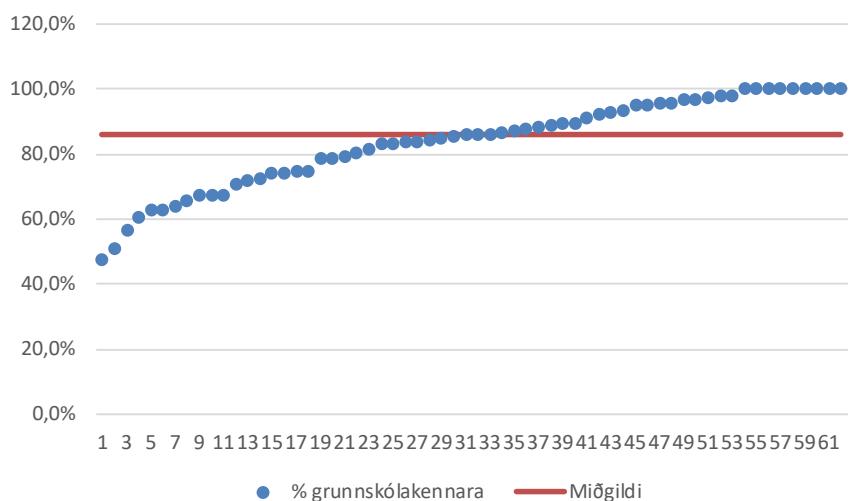
Þessar upplýsingar byggja á gögnum frá Hagstofu Íslands vegna ársins 2018. Starfsfólk við kennslu eru allir kennarar, stjórnendur og sérkennarar.

Til frekari skoðunar

Gagnlegt getur verið fyrir hvert sveitarfélag að velta eftirfarandi þáttum fyrir sér þegar litið er til samanburðar á kennitölunni:

- Aðgengi að kennaramenntunarstofnunum
- Sveigjanleiki í starfi fyrir kennara án kennsluréttinda til öflunar kennsluréttinda
- Munur vegna landfræðilegra aðstæðna

Myndræn framsetning

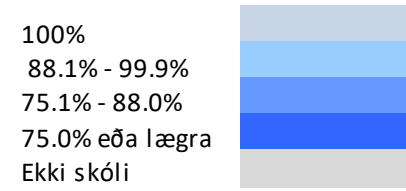
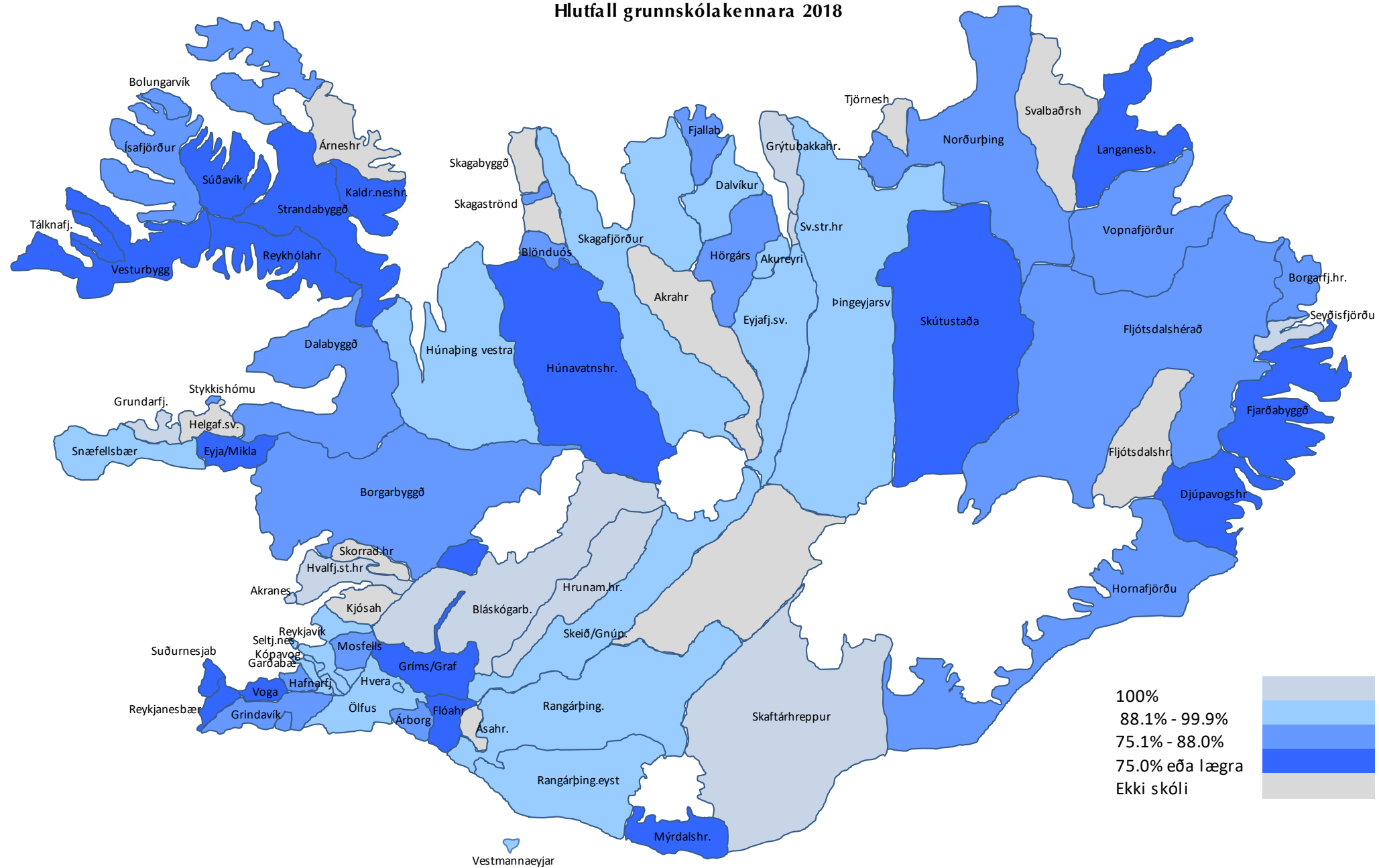


Á myndinni hér til hliðar má sjá hvernig sveitarfélögin dreifast frá lágsta upp í hæsta gildi. Vegið landsmeðaltal er um 88,5%. Þ.e. á landsvísi er 88,5% starfsfólks í grunnskólum við kennslu grunnskólakennara. Lágsta gildið er 47,8% í fámennu sveitarfélagi og hæsta gildið er 100% sem níu sveitarfélög hafa. Rauða línan á myndinni sýnir miðgildið sem er 86%.

Reykjavíkurborg	92,3%	Akureyrarkaupstaður	96,7%
Kópavogsbær	89,8%	Norðurþing	81,7%
Seltjarnarbær	95,0%	Fjallabyggð	87,6%
Garðabær	95,6%	Dalvíkurbyggð	91,0%
Hafnarfjarðarkaupstaður	84,0%	Eyja-fjarðarsveit	96,9%
Mosfellsbær	84,2%	Hörgársveit	78,7%
Kjósarhreppur	*	Svalbarðsstrandarhreppur	100,0%
Reykjanesbær	74,5%	Grýtubakkahreppur	100,0%
Grindavíkurbær	80,4%	Skútustaðahreppur	67,2%
Suðurnesjabær	60,6%	Tjörneshreppur	*
Sveitarfélagið Vogar	71,8%	Þingeyjarsveit	88,8%
Akraneskaupstaður	100,0%	Svalbarðshreppur	*
Skorradalshreppur	*	Langanesbyggð	67,4%
Hvalfjarðarsveit	100,0%	Seyðisfjarðarkaupstaður	100,0%
Borgarbyggð	83,8%	Fjarðabyggð	74,6%
Grundarfjarðarbær	100,0%	Vopnafjarðarhreppur	79,6%
Helgafellssveit	*	Fljótsdalshreppur	*
Stykkishólmsbær	86,1%	Borgarfjarðarhreppur	86,0%
Eyja- og Miklaholtshreppi	67,3%	Djúpavogshreppur	50,9%
Snæfellsbær	88,4%	Fljótsdalshérað	87,4%
Dalabyggð	85,9%	Sveitarfélagið Hornafjörður	79,0%
Bolungarvíkurkaupstaður	83,3%	Vestmannaeyjabær	98,0%
Ísafjarðarbær	84,9%	Sveitarfélagið Árborg	85,3%
Reykólahreppur	62,7%	Mýrdalshreppur	74,0%
Tálknafjarðarhreppur	72,6%	Skaftárhreppur	100,0%
Vesturbyggð	56,7%	Ásahreppur	**
Súðavíkurhreppur	47,8%	Rangárþing eystra	97,2%
Árneshreppur	*	Rangárþing ytra	93,3%
Kaldraneshreppur	66,0%	Hrunamannahreppur	100,0%
Strandabyggð	75,0%	Hveragerðisbær	95,5%
Sveitarfélagið Skaga-fjörð	98,0%	Sveitarfélagið Ölfus	95,0%
Húnaþing vestra	93,0%	Grímsnes- og Grafningshrep	63,8%
Blönduósbær	83,4%	Skeiða- og Gnúpverjahreppu	89,2%
Sveitarfélagið Skagastör	86,4%	Bláskógabyggð	100,0%
Skagabyggð	*	Flóahreppur	63,2%
Húnavatnshreppur	71,0%	Vegið landsmeðaltal	88,4%
Akrahreppur	*	*Ekki skóli í sveitarfélaginu	
		** Byggðasamlag	



Hlutfall grunnskólakennara 2018



2.3 Fjöldi íbúa á hvert stöðugildi starfsfólks við kennslu

Hvers vegna er þetta áhugavert?

Fjöldi íbúa á hvert stöðugildi starfsfólks við kennslu gefur vísbendingu um umfang þjónustunnar sem veitt er. Talsverður munur er á þessari kennitölu milli sveitarfélaga sem getur átt sér ýmsar skýringar, t.d. í ytri aðstæðum eins og þéttleika byggðar. Miðað er við íbúafjölda skólasvæða, þannig er íbúafjöldi Skagabyggðar lagður saman við íbúafjölda í Sveitarfélaginu Skagaströnd og svo framvegis. Lykiltalan nær bæði til grunnskóla sveitarfélaga sem og sjálfstætt starfandi.

Talnaefni

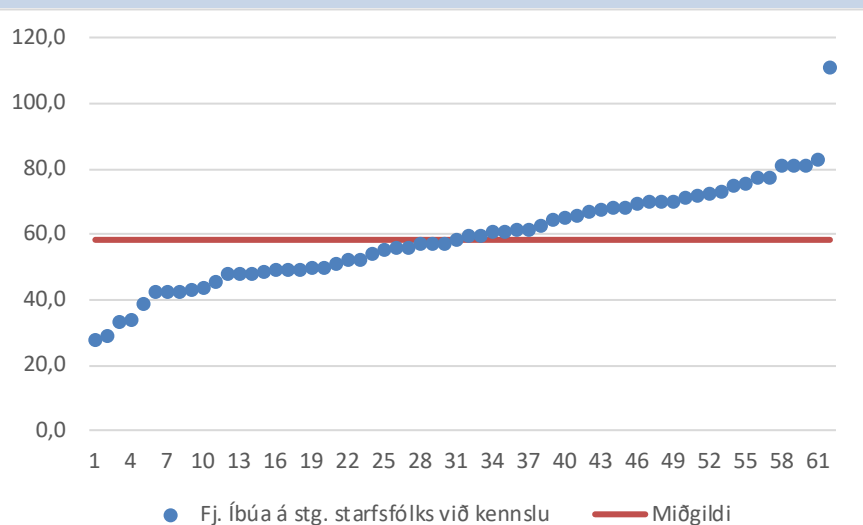
Þessar upplýsingar byggja á gögnum frá Hagstofu Íslands vegna ársins 2018. Starfsfólk við kennslu eru allir kennarar, stjórnendur og sérkennarar.

Til frekari skoðunar

Gagnlegt getur verið fyrir hvert sveitarfélag að velja eftirfarandi þáttum fyrir sér þegar litið er til samanburðar á kennitölunni:

- Stærðarhagkvæmni í skólarekstri
- Munur vegna mismunandi þjónustustigs
- Munur á þjónustuþyngd, svo sem vegna sérþarfa barna
- Munur vegna landfræðilegra aðstæðna
- Samsetning starfsfólks og aldurssamsetning kennara

Myndræn framsetning



Á myndinni hér til hliðar má sjá hvernig sveitarfélögin dreifast frá lágsta upp í hæsta gildi. Vegið landsmeðaltal er 69,8 íbúar á hvert stöðugildi en lágsta gildi er 27,6 en hæsta um 110,8 íbúar á hvert stöðugildi. Ljóst er að stærri sveitarfélögin hífa upp hið vegna meðaltal. Rauða línan á myndinni sýnir miðgildið sem er 58,5 íbúar á hvert stöðugildi.

Reykjavíkurborg	80,8	Akureyrarkaupstaður	71,5
Kópavogsbær	70,0	Norðurþing	67,9
Seltjarnarnesbær	77,1	Fjallabyggð	83,0
Garðabær	68,2	Dalvíkurbyggð	61,5
Hafnarfjarðarkaupstaður	65,5	Eyja-fjarðarsveit	49,5
Mosfellsbær	61,2	Hörgársveit	55,1
Kjósarhreppur	*	Svalbarðsstrandarhreppur	75,5
Reykjanesbær	71,2	Grýtubakkahreppur	43,0
Grindavíkurbær	65,1	Skútustaðahreppur	77,0
Suðurnesjabær	48,3	Tjörneshreppur	*
Sveitarfélagið Vogar	47,7	Þingeyjarsveit	48,1
Akraneskaupstaður	73,0	Svalbarðshreppur	*
Skorradalshreppur	*	Langesbyggð	49,8
Hvalfjarðarsveit	47,6	Seyðisfjarðarkaupstaður	60,8
Borgarbyggð	58,5	Fjarðabyggð	56,8
Grundarfjarðarbær	72,5	Vopnafjarðarhreppur	49,2
Helgafellssveit	*	Fljótshreppur	*
Stykkishólmubær	57,3	Borgarfjarðarhreppur	52,4
Eyja- og Miklaholtshreppur	29,2	Djúpavogshreppur	42,3
Snæfellsbær	45,6	Fljótshálsþéttbýli	55,6
Dalabyggð	51,9	Sveitarfélagið Hornafjörður	70,2
Bolungarvíkurkaupstaður	60,7	Vestmannaeyjabær	81,1
Ísafjarðarbær	67,3	Sveitarfélagið Árborg	57,1
Reykholahreppur	38,5	Mýrdalshreppur	80,7
Tálknafjarðarhreppur	33,4	Skaftárhreppur	75,0
Vesturbyggð	49,2	Ásahreppur	*
Súðavíkurhreppur	34,1	Rangárþing eystra	59,3
Árneshreppur	*	Rangárþing ytra	69,1
Kaldraneshreppur	27,6	Hrunamannahreppur	49,3
Strandabyggð	59,3	Hveragerðisbær	66,9
Sveitarfélagið Skagafljörður	62,7	Sveitarfélagið Ölfus	70,2
Húnaþing vestra	64,5	Grímsnes- og Grafingshreppur	43,7
Blönduósibær	53,7	Skeiða- og Gnúpverjahreppur	110,8
Sveitarfélagið Skagaströnd	42,1	Bláskógabyggð	51,0
Skagabyggð	*	Flóahreppur	42,2
Húnaþing norðvestra	55,5	Vegið landsmeðaltal	69,8
Akrahreppur	*	*Ekki skóli í sveitarfélaginu	



2.4 Rekstrarútgjöld grunnskóla sem hlutfall af skatttekjum

Hvers vegna er þetta áhugavert?

Mjög misjafnt er milli sveitarfélaga hve háu hlutfalli af tekjum er varið til reksturs grunnskóla enda hafa bæði tekjur og kostnaður áhrif á kennitöluna. Átt er við öll útgjöld vegna grunnskóla sveitarfélaga sem og sjálfstætt starfandi grunnskóla, sameiginlegan kostnað, vistunar utan skólatíma sem og þann kostnað sem færður er á liðinn „annar grunnskólakostnaður“. Árið 2018 vorðu sveitarfélög 32% skatttekna sinna til reksturs grunnskóla.

Talnaefni

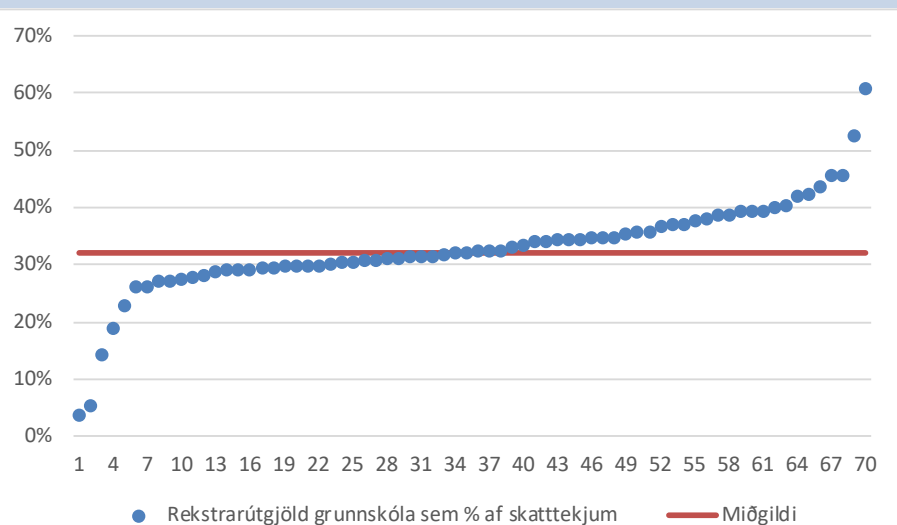
Byggt á gögnum úr ársreikningum sveitarfélaga 2018. Um útgjöld er að ræða, þ.e. búið er að taka tillit til tekna.

Til frekari skoðunar

Vert er að hafa í huga að ýmsir þættir geta haft áhrif á þessa kennitölu og því gott að velta eftirfarandi þáttum fyrir sér við samanburð milli sveitarfélaga:

- Aldurssamsetning íbúa
- Hve háar eru skatttekjur á íbúa
- Stærðarhagkvæmni í rekstri
- Samsetning starfsmannahóps og menntunarstig hans

Myndræn framsetning



Myndin hér til hliðar sýnir hvernig sveitarfélögin dreifast frá lágsta upp í hæsta gildi kennitölnunnar. Vegið landsmeðaltal er um 32% af skatttekjum. Lágsta gildi er um 4% en hæsta um 61% af skatttekjum sveitarfélaga. Rétt er að benda á að í sveitarfélagunum þremur með lágstu gildin, er ekki rekinn grunnskóli og fá börn á grunnskólaaldri. Rauða línan sýnir miðgildið sem er nálægt meðaltali, eða 32,2%.

Reykjavíkurborg	31%	Akureyrarkaupstaður	29%
Kópavogsbær	34%	Norðurþing	26%
Seltjarnarnesbær	30%	Fjallabyggð	28%
Garðabær	34%	Dalvíkurbyggð	30%
Hafnarfjarðarkaupstaður	34%	Eyjafjarðarsveit	40%
Mosfellsbær	31%	Hörgársveit	39%
Kjósarhreppur	32%	Svalbarðsstrandarhreppur	39%
Reykjanesbær	28%	Grýtubakkahreppur	38%
Grindavíkurbær	35%	Skútustaðahreppur	30%
Suðurnesjabær	37%	Tjörneshreppur	4%
Sveitarfélagið Vogar	37%	Þingeyjarsveit	46%
Akraneskaupstaður	26%	Svalbarðshreppur	61%
Skorradalshreppur	*	Langanesbyggð	29%
Hvalfjarðarsveit	42%	Seyðisfjarðarkaupstaður	27%
Borgarbyggð	32%	Fjarðabyggð	32%
Grundarfjarðarbær	27%	Vopnafjarðarhreppur	34%
Helgafellssveit	37%	Fljótsdalshreppur	5%
Stykkishólmsbær	30%	Borgarfjarðarhreppur	19%
Eyja- og Miklaholtshreppur	53%	Djúpavogshreppur	35%
Snæfellsbær	33%	Fljótsdalshérað	36%
Dalabyggð	38%	Sveitarfélagið Hornafjörður	23%
Bolungarvíkurkaupstaður	31%	Vestmannaeyjabær	29%
Ísafjarðarbær	30%	Sveitarfélagið Árborg	39%
Reykholahreppur	44%	Mýrdalshreppur	30%
Tálknafjarðarhreppur	31%	Skaftárhreppur	32%
Vesturbyggð	32%	Ásahreppur	36%
Súðavíkurhreppur	30%	Rangárþing eystra	35%
Árneshreppur	14%	Rangárþing ytra	31%
Kaldrananeshreppur	40%	Hrunamannahreppur	32%
Strandabyggð	33%	Hveragerðisbær	29%
Sveitarfélagið Skagafjörður	31%	Sveitarfélagið Ölfus	30%
Húnaþing vestra	35%	Grímsnes- og Grafningshreppur	27%
Blönduósibær	32%	Skeiða- og Gnúpverjahreppur	29%
Sveitarfélagið Skagatrönd	34%	Bláskógabyggð	39%
Skagabyggð	39%	Flóahreppur	46%
Húnavatnshreppur	*	Vegið landsmeðaltal	32%
Akrahreppur	42%	*Vantar upplýsingar frá sveitarf.	



2.5 Rekstrarkostnaður grunnskóla á íbúa

Hvers vegna er þetta áhugavert?

Skólalald í grunnskóla er hluti af grunnþjónustu samfélagsins sem íbúar sveitarfélagsins greiða fyrir með sköttum. Gagnlegt er að skoða hversu mikið þjónustan kostar hvern íbúa og hvernig sveitarfélagið kemur út í samanburði við aðra. Átt er við allan sameiginlegan kostnað, beinan rekstrarkostnað vegna grunnskólastofnana, vistunar utan skólatíma sem og þann kostnað sem færður er á liðinn „annar grunnskólakostnaður“.

Talnaefni

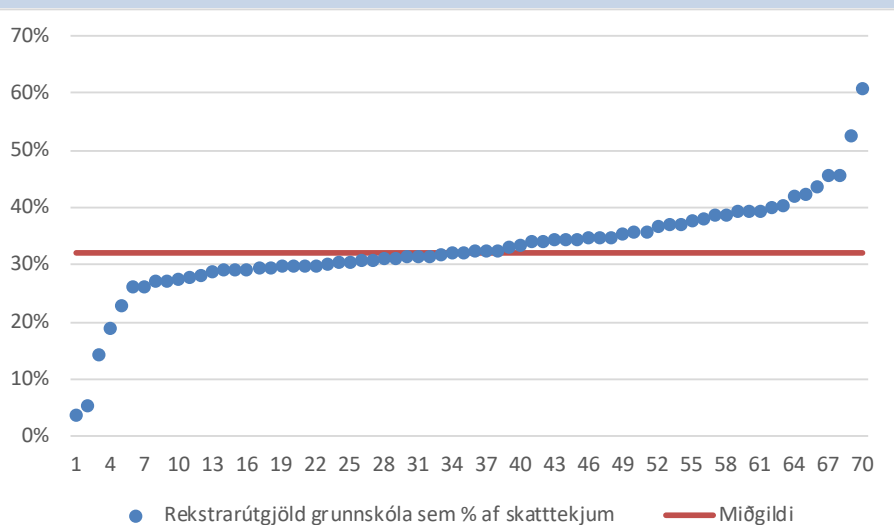
Þessar upplýsingar byggja á gögnum úr ársreikningum sveitarfélaga vegna 2018. Brúttó kostnaður í þús. kr.

Til frekari skoðunar

Mikill munur getur verið á rekstrarkostnaði grunnskóla á hvern íbúa eftir sveitarfélögum. Hafa verður í huga að ýmsir þættir geta haft áhrif á kennitöluna.

- Stærðarhagkvæmni og nýting mannafla
- Aldurssamsetning íbúa sveitarfélagsins
- Samsetning starfsmannahóps og menntunarstig hans
- Hugsanlega mismunandi þjónustustig

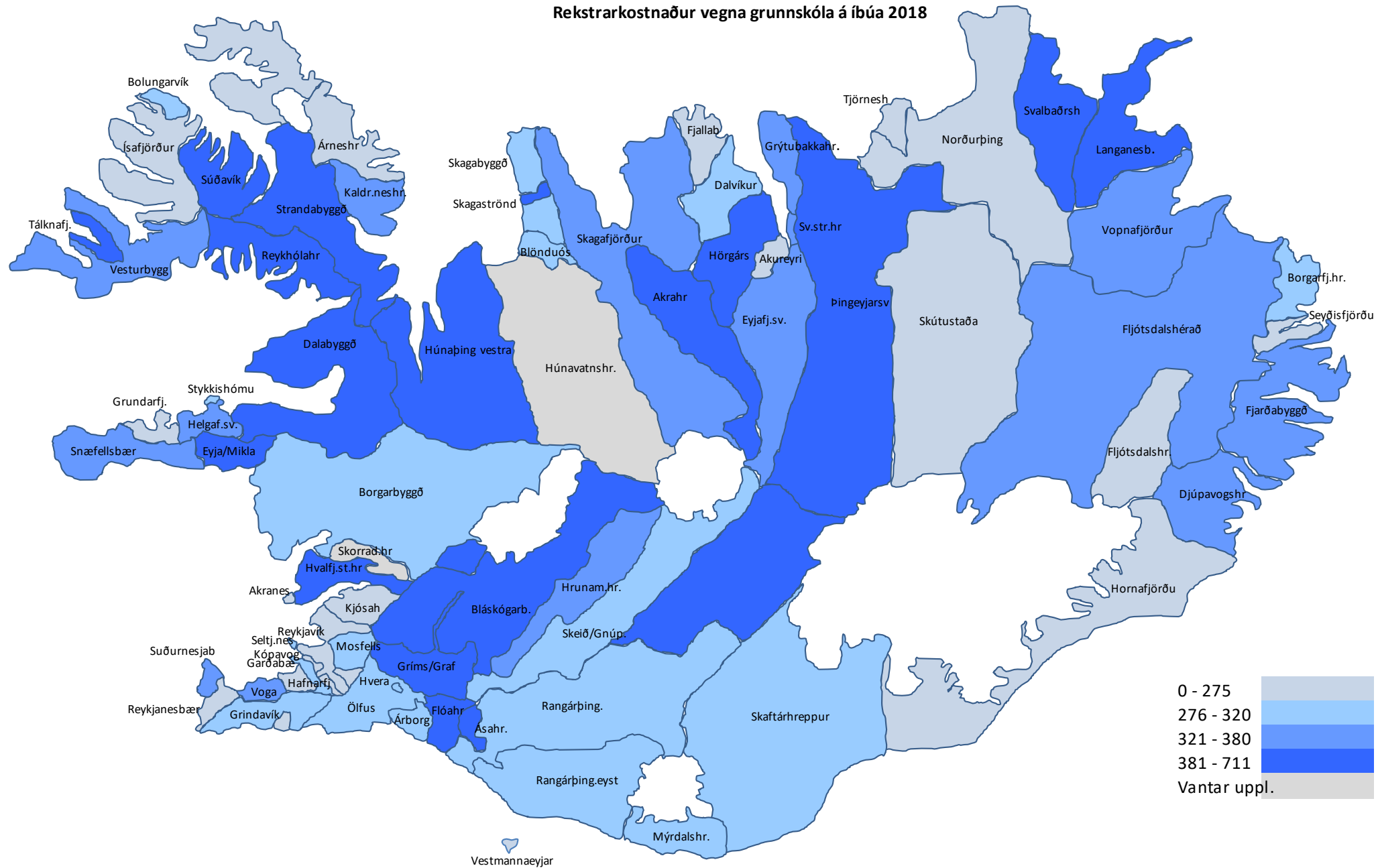
Myndræn framsetning



Reykjavíkurborg	274	Akureyrarkaupstaður	264
Kópavogsbær	276	Norðurþing	245
Seltjarnarnesbær	289	Fjallabyggð	267
Garðabær	294	Dalvíkurbyggð	313
Hafnarfjarðarkaupstaður	283	Eyjafjarðarsveit	387
Mosfellsbær	299	Hörgársveit	407
Kjósarhreppur	280	Svalbarðsstrandarhreppur	341
Reykjanesbær	228	Grýtubakkahreppur	383
Grindavíkurbær	302	Skútustaðahreppur	284
Suðurnesjabær	355	Tjörneshreppur	26
Sveitarfélagið Vogar	360	Þingeyjarsveit	481
Akraneskaupstaður	236	Svalbarðshreppur	628
Skorradalshreppur	*	Langanesbyggð	438
Hvalfjarðarsveit	535	Seyðisfjarðarkaupstaður	272
Borgarbyggð	331	Fjarðabyggð	362
Grundarfjarðarbær	284	Vopnafjarðarhreppur	342
Helgafellssveit	351	Fljótsdalshreppur	111
Stykkishólmsbær	298	Borgarfjarðarhreppur	293
Eyja- og Miklaholtshreppur	602	Djúpavogshreppur	388
Snæfellsbær	360	Fljótsdalshérað	387
Dalabyggð	407	Sveitarfélagið Hornafjörður	239
Bolungarvíkurkaupstaður	320	Vestmannaeyjabær	252
Ísafjarðarbær	282	Sveitarfélagið Árborg	327
Reykholahreppur	699	Mýrdalshreppur	304
Tálknafjarðarhreppur	468	Skaftharhreppur	322
Vesturbyggð	343	Ásahreppur	401
Súðavíkurhreppur	429	Rangárþing eystra	325
Árneshreppur	148	Rangárþing ytra	314
Kaldrananeshreppur	380	Hrunamannahreppur	363
Strandabyggð	408	Hveragerðisbær	298
Sveitarfélagið Skagafjörður	356	Sveitarfélagið Ölfus	294
Húnaþing vestra	410	Grímsnes- og Grafningshreppur	485
Blönduósibær	326	Skeiða- og Gnúpverjahreppur	325
Sveitarfélagið Skagatrönd	395	Bláskógabyggð	394
Skagabyggð	341	Flóahreppur	479
Húnavatnshreppur	*	Vegið landsmeðaltal	286
Akrahreppur	412	*Vantar upplýsingar frá sveitarféla	



Rekstrarkostnaður vegna grunnskóla á íbúa 2018



2.6 Rekstrarkostnaður grunnskóla á hvern nemanda

Hvers vegna er þetta áhugavert?

Rekstrarkostnaður grunnskóla á hvern nemanda á Íslandi er með því hæsta sem gerist meðal OECD ríkjanna. Með því að bera saman útkomu sveitarfélaga sést að mjög misjafnt er hvað hver nemandi kostar þau. Um beinan rekstrarkostnað er að ræða. Sérskólar ekki meðtaldir og heldur ekki sjálfstætt starfandi grunnskólar.

Talnaefni

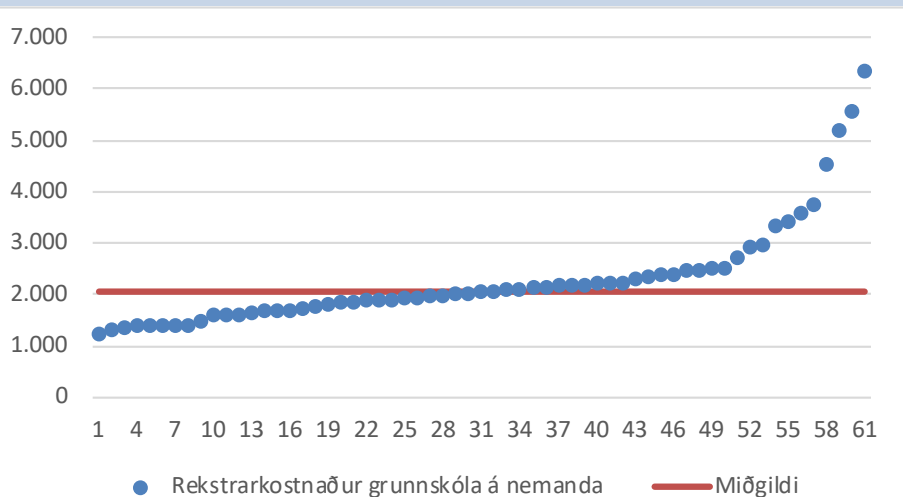
Byggt á gögnum frá Hagstofu Íslands og á ársreikningum sveitarfélaga vegna 2018. Innri leiga og skólaakstur ekki meðtalin. Brúttó kostnaður í þús. kr.

Til frekari skoðunar

Rekstrarkostnaður á hvern nemanda er mishár eftir sveitarfélögum og gagnlegt að skoða eftirtalin atriði sem geta mögulega útskýrt muninn:

- Er hár rekstrarkostnaður að endurspeglar hærra þjónustustig en hjá öðrum?
- Stærðarhagkvæmni og stærð skóla
- Landfræðilegar aðstæður og þéttleiki byggðar
- Samsetning starfsmannahóps og menntunarstig hans

Myndræn framsetning



Á myndinni hér til hliðar má sjá hvernig sveitarfélögin dreifast frá lægsta upp í hæsta gildi. Vegið landsmeðaltal er um 1.516 þús. kr. á hvern nemanda í grunnskólum sveitarfélaga. Lægsta gildi er 1.230 þús. kr. en hæsta um 6.335 þús. kr. á hvern nemanda. Ljóst er að mikil tengsl eru á milli kostnaðar á hvern nemanda og stærðar sveitarfélags eða skóla. Rauða línan vísar í miðgildi sem er 2.035 þús. kr. á hvern nemanda.

Reykjavíkurborg	1.395	Akureyrarkaupstaður	1.373
Kópavogsbær	1.406	Norðurþing	2.088
Seltjarnarnesbær	1.686	Fjallabyggð	1.946
Garðabær	1.382	Dalvíkurbyggð	1.877
Hafnarfjarðarkaupstaður	1.462	Eyjafjarðarsveit	2.174
Mosfellsbær	1.230	Hörgársveit	2.465
Kjósarhreppur	*	Svalbarðsstrandarhreppur	2.163
Reykjanesbær	1.320	Grýtubakkahreppur	2.197
Grindavíkurbær	1.349	Skútustaðahreppur	2.514
Suðurnesjabær	2.293	Tjörneshreppur	*
Sveitarfélagið Vogar	1.882	Þingeyjarsveit	3.401
Akraneskaupstaður	1.382	Svalbarðshreppur	*
Skorradalshreppur	*	Langanesbyggð	1.665
Hvalfjarðarsveit	2.150	Seyðisfjarðarkaupstaður	2.358
Borgarbyggð	1.790	Fjarðabyggð	1.848
Grundarfjarðarbær	1.998	Vopnafjarðarhreppur	2.472
Helgafellssveit	*	Fljótsdalshreppur	*
Stykkishólmurbær	1.913	Borgarfjarðarhreppur	6.335
Eyja- og Miklaholtshreppur	5.546	Djúpavogshreppur	2.017
Snæfellsbær	2.233	Fljótsdalshérað	1.730
Dalabyggð	2.035	Sveitarfélagið Hornafjörður	1.752
Bolungarvíkurkaupstaður	1.889	Vestmannaeyjabær	1.586
Ísafjarðarbær	1.687	Sveitarfélagið Árborg	1.612
Reykholahreppur	3.741	Mýrdalshreppur	2.902
Tálknafjarðarhreppur	2.403	Skaftárhreppur	2.969
Vesturbyggð	2.037	Ásahreppur	*
Súðavíkurhreppur	2.700	Rangárþing eystra	1.842
Árneshreppur	*	Rangárþing ytra	2.093
Kaldrananeshreppur	5.183	Hrunamannahreppur	2.384
Strandabyggð	3.575	Hveragerðisbær	1.616
Sveitarfélagið Skagafjörður	1.987	Sveitarfélagið Ölfus	1.960
Húnaþing vestra	2.231	Grímsnes- og Grafningshreppur	4.548
Blönduósibær	1.660	Skeiða- og Gnúpverjahreppur	3.339
Sveitarfélagið Skagatrönd	2.208	Bláskógabyggð	2.525
Skagabyggð	*	Flóahreppur	2.139
Húnavatnshreppur	**	Vegið landsmeðaltal	1.516
Akrahreppur	*	*Ekki skóli rekinn í sveitarfélaginu	
		**Vantar uppl. frá sveitarfélagi	



Leikskóli



3.1 Fjöldi barna á stöðugildi starfsfólks við uppeldi og menntun

Hvers vegna er þetta áhugavert?

Algengt er að litið sé til þessarar lykiltölu þegar fjallað er um skólahlæða enda hefur hún nokkur áhrif á rekstrarkostnað vegna leikskóla. Fjöldi barna eða öllu heldur fjöldi heilsdagsígilda leikskólabarna á hvert stöðugildi starfsfólks við uppeldis- og menntunarstörf er misjafn eftir sveitarfélögum. Lykiltalan nær til leikskóla sveitarfélaga sem og sjálfstætt starfandi leikskóla.

Talnaefni

Byggt á gögnum frá Hagstofu Íslands vegna 2018. Starfsfólk við uppeldis- og menntunarstörf í leikskóla.

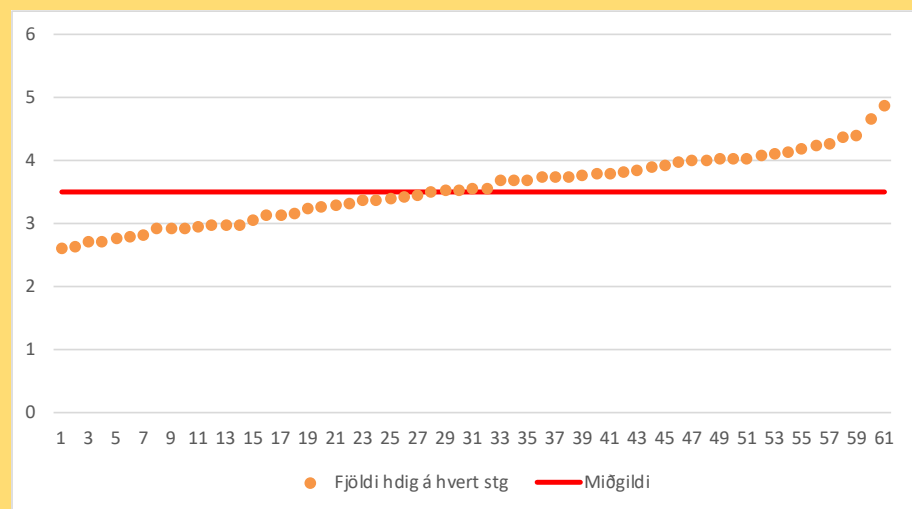
Til frekari skoðunar

Gagnlegt getur verið fyrir hvert sveitarfélag að velja eftirfarandi þáttum fyrir sér þegar litið er til samanburðar á kennitölunni:

- Stærðarhagkvæmni í skólarekstri
- Munur vegna mismunandi þjónustustigs
- Munur á þjónustuþyngd, svo sem vegna sérþarfa barna
- Munur vegna landfræðilegra aðstæðna

Heilsdagsígildi eru reiknuð út frá dvalartíma barna, þannig að dvalartími í 4 klst. jafngildir hálfu heilsdagsígildi en 8 klst. dvöl reiknast sem 1 heilsdagsígildi.

Myndræn framsetning



Á myndinni hér til hliðar má sjá hvernig sveitarfélögin dreifast frá lægsta upp í hæsta gildi. Vegið landsmeðaltal er um 3,8 heilsdagsígildi á hvert stöðugildi við uppeldis- og menntunarstörf. Lægsta gildi er 2,6 en hæsta um 4,9. Rauða línan vísar í miðgildi sem er 3,5 heilsdagsígildi á hvert stöðugildi við uppeldis- og menntunarstörf.

Reykjavíkurborg	4,0	Akureyrarkaupstaður	4,0
Kópavogsbær	3,7	Norðurþing	3,4
Seltjarnarneskaupstaður	3,1	Fjallabyggð	4,0
Garðabær	3,9	Dalvíkurbyggð	4,7
Hafnarfjarðarkaupstaður	3,4	Eyjafjarðarsveit	4,4
Mosfellsbær	4,3	Hörgársveit	3,8
Kjósarhreppur	*	Svalbarðsstrandarhreppur	3,5
Reykjanesbær	4,0	Grýtubakkahreppur	3,5
Grindavíkurbær	4,2	Skútustaðahreppur	3,2
Suðurnesjabær	3,5	Tjörneshreppur	*
Sveitarfélagið Vogar	4,0	Pingeyjarsveit	3,4
Akraneskaupstaður	4,1	Svalbarðshreppur	*
Skorradalshreppur	*	Langanesbyggð	3,0
Hvalfjarðarsveit	3,5	Seyðisfjarðarkaupstaður	3,0
Borgarbyggð	3,3	Fjarðabyggð	3,7
Grundarfjarðarbær	3,8	Vopnafjarðahreppur	2,9
Helgafellssveit	*	Fljótsdalshreppur	*
Stykkishólmurbær	4,1	Borgarfjarðahreppur	2,6
Eyja- og Miklaholtshreppur	4,0	Djúpavogshreppur	3,0
Snæfellsbær	3,1	Fljótsdalshérað	3,5
Dalabyggð	3,2	Sveitarfélagið Hornafjörður	3,7
Bolungarvíkurkaupstaður	3,8	Vestmannaeyjabær	4,2
Ísafjarðarbær	3,7	Sveitarfélagið Árborg	3,7
Reykholahreppur	3,9	Mýrdalshreppur	3,8
Tálknafjarðahreppur	4,9	Skaftárhreppur	2,7
Vesturbyggð	3,4	Ásahreppur	*
Súðavíkurhreppur	4,4	Rangárþing eystra	3,0
Árneshreppur	*	Rangárþing ytra	2,9
Kaldraneshreppur	*	Hrunamannahreppur	2,9
Strandabyggð	2,8	Hveragerðisbær	3,3
Sveitarfélagið Skagafjörður	3,6	Sveitarfélagið Ölfus	3,3
Húnaþing vestra	3,9	Grímnes- og Grafningshreppur	2,6
Blönduósbær	4,1	Skeiða- og Gnúpverjahreppur	2,8
Sveitarfélagið Skagaströnd	2,8	Bláskógabyggð	3,0
Skagabyggð	*	Flóahreppur	2,7
Húnavatnshreppur	3,8	Vegið landsmeðaltal	3,8
Akrahreppur	*	* Ekki leikskóli	



3.2 Hlutfall leikskólakennara í leikskólum

Hvers vegna er þetta áhugavert?

Í lögum um menntun og ráðningu kennara og skólastjórnenda nr. 87/2008 er kveðið á um að a.m.k. 2/3 hlutar stöðugilda við kennslu, umönnun og uppeldi barna í hverjum leikskóla skuli teljast til stöðugilda leikskólakennara. Árið 2018 var hlutfallið í reynd 30%. Í lögnum er einnig að finna undanþáguákvæði reynist erfitt að ráða leikskólakennara. Hlutfall þeirra sem starfa í leikskólum með aðra uppeldismenntun var tæp 18% árið 2018. Lykiltalan nær til leikskóla sveitarfélaga.

Talnaefni

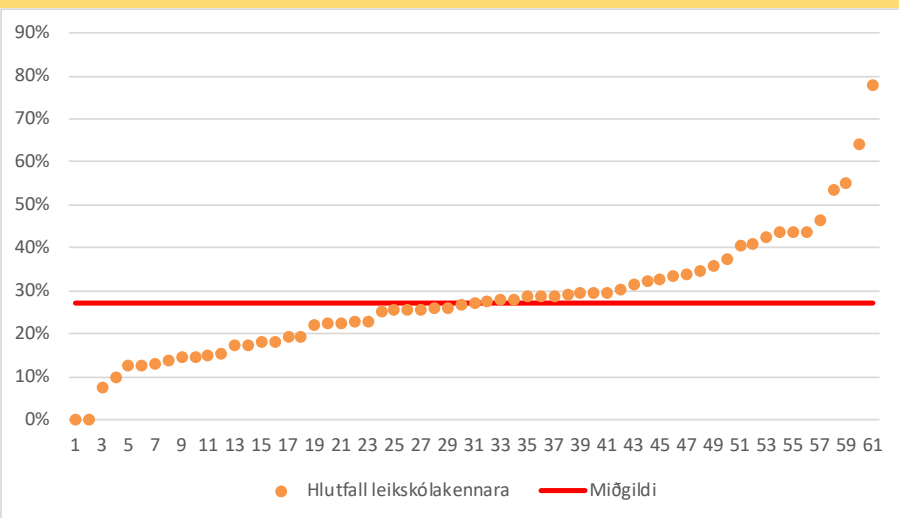
Byggt á gögnum frá Hagstofu Íslands vegna 2018. Starfsfólk við uppeldis- og menntunarstörf í leikskóla.

Til frekari skoðunar

Gagnlegt getur verið fyrir hvert sveitarfélag að velta eftirfarandi þáttum fyrir sér þegar litið er til samanburðar á kennitölunni:

- Aðgengi að kennaramenntun
- Sveigjanleiki í starfi fyrir starfsfólk til að afla sér kennsluréttinda
- Munur vegna landfræðilegra aðstæðna

Myndræn framsetning



Á myndinni hér til hliðar má sjá hvernig sveitarfélögin dreifast frá lágsta upp í hæsta gildi. Sé litið til landsins í heild er um 30% allra þeirra er starfa við uppeldis- og menntunarstörf í leikskólum sveitarfélaga með leikskólakennaramenntun. Það finnst sveitarfélög þar sem enginn leikskólakennari er starfandi í leikskólum þeirra. Hæsta gildi er 78%. Rauða línan á myndinni vísar í miðgildi sem er 27%.

Reykjavíkurborg	27%	Akureyrarkaupstaður	46%
Kópavogsbær	34%	Norðurþing	28%
Seltjarnarneskaupstaður	32%	Fjallabyggð	26%
Garðabær	29%	Dalvíkurbyggð	29%
Hafnarfjarðarkaupstaður	29%	Eyjafjarðarsveit	26%
Mosfellsbær	26%	Hörgársveit	78%
Kjósarhreppur	*	Svalbarðsstrandahreppur	42%
Reykjanesbær	36%	Grýtubakkahreppur	44%
Grindavíkurbær	26%	Skútustaðahreppur	22%
Suðurnesjabær	28%	Tjörneshreppur	*
Sveitarfélagið Vogar	29%	Þingeyjarsveit	44%
Akraneskaupstaður	44%	Svalbarðshreppur	*
Skorradalshreppur	*	Langanesbyggð	25%
Hvalfjarðarsveit	19%	Seyðisfjarðarkaupstaður	41%
Borgarbyggð	37%	Fjarðabyggð	17%
Grundarfjarðarbær	13%	Vopnafjarðarhreppur	54%
Helgafellssveit	*	Fljótisdalshreppur	*
Stykkishólmsbær	15%	Borgarfjarðarhreppur	64%
Eyja- og Miklaholtshreppur	0%	Djúpavogshreppur	29%
Snæfellsbær	30%	Fljótisdalshérað	31%
Dalabyggð	13%	Sveitarfélagið Hornafjörður	15%
Bolungarvíkurkaupstaður	26%	Vestmannaeyjabær	17%
Ísafjarðarbær	34%	Sveitarfélagið Árborg	29%
Reykholahreppur	22%	Mýrdalshreppur	14%
Tálknafjarðarhreppur	0%	Skaftárhreppur	13%
Vesturbyggð	8%	Ásahreppur	*
Súðavíkurhreppur	10%	Rangárþing eystra	23%
Árneshreppur	*	Rangárþing ytra	18%
Kaldraneshreppur	*	Hrunamannahreppur	15%
Strandabyggð	27%	Hveragerðisbær	23%
Sveitarfélagið Skagafljörður	41%	Sveitarfélagið Ölfus	34%
Húnaþing vestra	33%	Grímsnes- og Grafningshreppur	18%
Blönduósibær	15%	Skeiða- og Gnúpverjahreppur	55%
Sveitarfélagið Skagaströnd	23%	Bláskógabyggð	28%
Skagabyggð	*	Flóahreppur	19%
Húnavatnshreppur	29%	Vegíð landsmeðaltal	30%
Akrahreppur	*	* Ekki leikskóli	



3.3 Hlutfall leikskólagjalda af rekstrarkostnaði leikskóla sveitarfélaga

Hvers vegna er þetta áhugavert?

Samkvæmt 27. gr. laga um leikskóla nr. 90/2008 er sveitarstjórnnum heimilt að ákveða gjaldtöku fyrir börn á leikskóla. Ljóst má vera að tekjur vegna leikskóla eða svokallað leikskólagjald getur skipt talsverðu máli fyrir rekstur leikskóla. Árið 2004 námu tekjur leikskóla um 28% af rekstrarkostnaði leikskóla, en aðeins 14% árið 2018. Lykiltalan nær til leikskóla sveitarfélaga.

Talnaefni

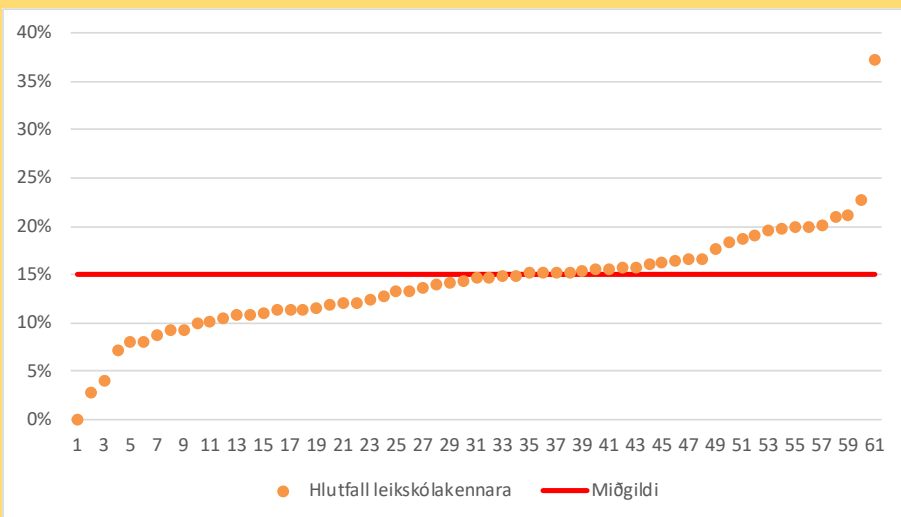
Byggt á gögnum frá Hagstofu Íslands vegna 2018. Hlutfall tekna leikskóla sveitarfélaga af beinum rekstrarkostnaði þeirra.

Til frekari skoðunar

Gagnlegt getur verið fyrir hvert sveitarfélag að velta eftirfarandi þáttum fyrir sér þegar litið er til samanburðar á kennitölunni:

- Stærðarhagkvæmni í skólarekstri
- Mismunandi þjónustustig
- Ólíkar áherslur og stefnumótun sveitarfélaga

Myndræn framsetning

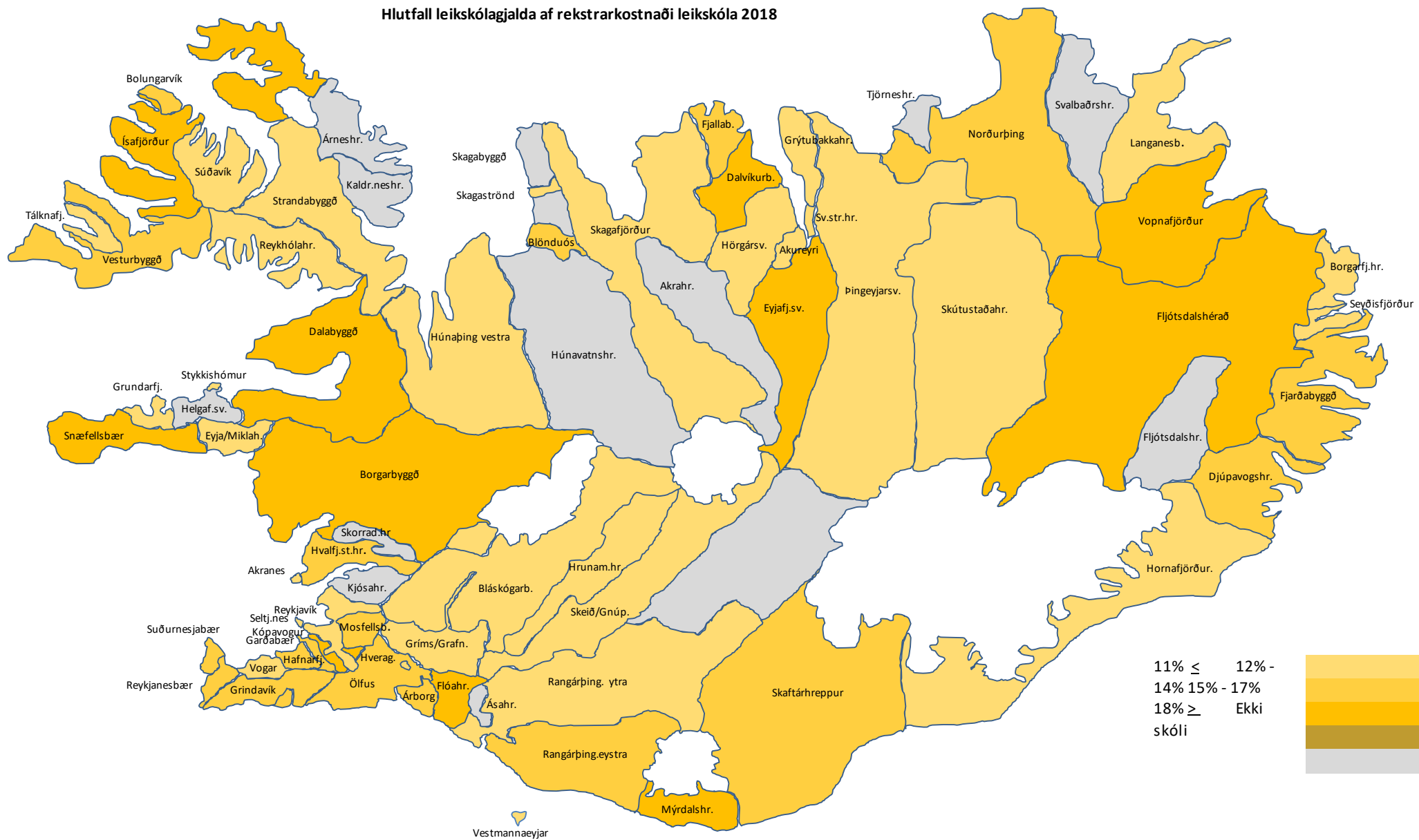


Á myndinni hér til hliðar má sjá hvernig sveitarfélögin dreifast frá lægsta upp í hæsta gildi. Vegið landsmeðaltal er 14% af beinum rekstrarkostnaði leikskóla sveitarfélaga. Lægsta gildi er 0% af rekstrarkostnaði en hæsta gildi er 37% af rekstrarkostnaði leikskóla. Rauða línan á myndinni vísar í miðgildi sem er 15%.

Reykjavíkurborg	11%	Akureyrarkaupstaður	21%
Kópavogsbær	13%	Norðurþing	15%
Seltjarnarneskaupstaður	9%	Fjallabyggð	16%
Garðabær	16%	Dalvíkurbyggð	13%
Hafnarfjarðarkaupstaður	15%	Eyja-fjarðarsveit	12%
Mosfellsbær	15%	Hörgársveit	20%
Kjósarhreppur	*	Svalbarðsstrandarhreppur	11%
Reykjanesbær	17%	Grýtubakkahreppur	11%
Grindavíkurbær	17%	Skútustaðahreppur	9%
Suðurnesjabær	18%	Tjörneshreppur	*
Sveitarfélagið Vogar	15%	Þingeyjarsveit	8%
Akraneskaupstaður	20%	Svalbarðshreppur	*
Skorradalshreppur	*	Langanesbyggð	21%
Hvalfjarðarsveit	15%	Seyðisfjarðarkaupstaður	11%
Borgarbyggð	14%	Fjarðabyggð	15%
Grundarfjarðarbær	18%	Vopnafjarðarhreppur	12%
Helgafellssveit	*	Fljótsdalshreppur	*
Stykkishólmsbær	19%	Borgarfjarðarhreppur	0%
Eyja- og Miklaholtshreppur	37%	Djúpavogshreppur	16%
Snæfellsbær	14%	Fljótsdalshérað	14%
Dalabyggð	12%	Sveitarfélagið Hornafjörður	11%
Bolungarvíkurkaupstaður	15%	Vestmannaeyjabær	20%
Ísafjarðarbær	12%	Sveitarfélagið Árborg	15%
Reykholahreppur	7%	Mýrdalshreppur	14%
Tálknafjarðarhreppur	3%	Skaftárhreppur	16%
Vesturbyggð	15%	Ásahreppur	*1
Súðavíkurhreppur	10%	Rangárþing eystra	16%
Árneshreppur	*	Rangárþing ytra	8%
Kaldraneshreppur	12%	Hrunamannahreppur	23%
Strandabyggð	9%	Hveragerðisbær	20%
Sveitarfélagið Skagafjörður	19%	Sveitarfélagið Ölfus	16%
Húnaþing vestra	20%	Grímsnes- og Grafningshreppur	11%
Blönduósibær	16%	Skeiða- og Gnúpverjahreppur	4%
Sveitarfélagið Skagaströnd	9%	Bláskógabyggð	11%
Skagabyggð	*	Flóahreppur	13%
Húnavatnshreppur	*2	Vegið landsmeðaltal	14%
Akrahreppur	*	* Ekki leikskóli	
*1 Bygðasamlag		*2 Gögn bárust ekki í tæka tíð	



Hlutfall leikskólajalda af rekstrarkostnaði leikskóla 2018



3.4 Rekstrarkostnaður leikskóla á íbúa

Hvers vegna er þetta áhugavert?

Skólahald í leikskóla er hluti af grunnþjónustu samfélagsins sem íbúar sveitarfélagsins greiða fyrir með þjónustugjöldum og sköttum. Gagnlegt er að skoða hversu mikið þjónustan kostar hvern íbúa og hvernig sveitarfélagið kemur út í samanburði við aðra. Átt er við beinan rekstrarkostnað vegna leikskóla sveitarfélaga, sjálfstætt starfandi leikskóla og það sem fært er á liðinn annan leikskólakostnað.

Talnaefni

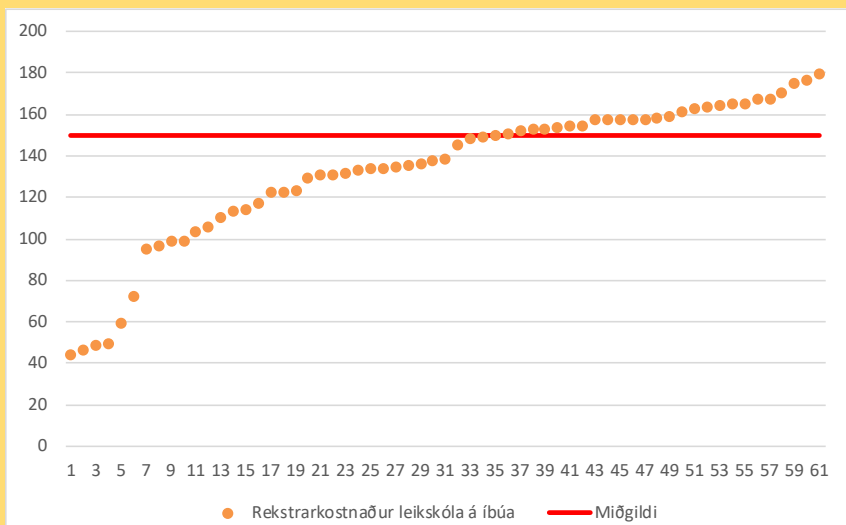
Byggt á gögnum frá Hagstofu Íslands vegna 2018. Tölur í þús. kr. Um brúttó kostnað er að ræða, þ.e. ekki hefur verið tekið tillit til tekna.

Til frekari skoðunar

Mikill munur getur verið á rekstrarkostnaði leikskóla á hvern íbúa eftir sveitarfélögum. Hafa verður í huga að ýmsir þættir geta haft áhrif á kennitöluna.

- Stærðarhagkvæmni og nýting mannafla
- Aldurssamsetning íbúa sveitarfélagsins
- Samsetning starfsmannahóps og menntunarstig
- Hugsanlega mismunandi þjónustustig

Myndræn framsetning

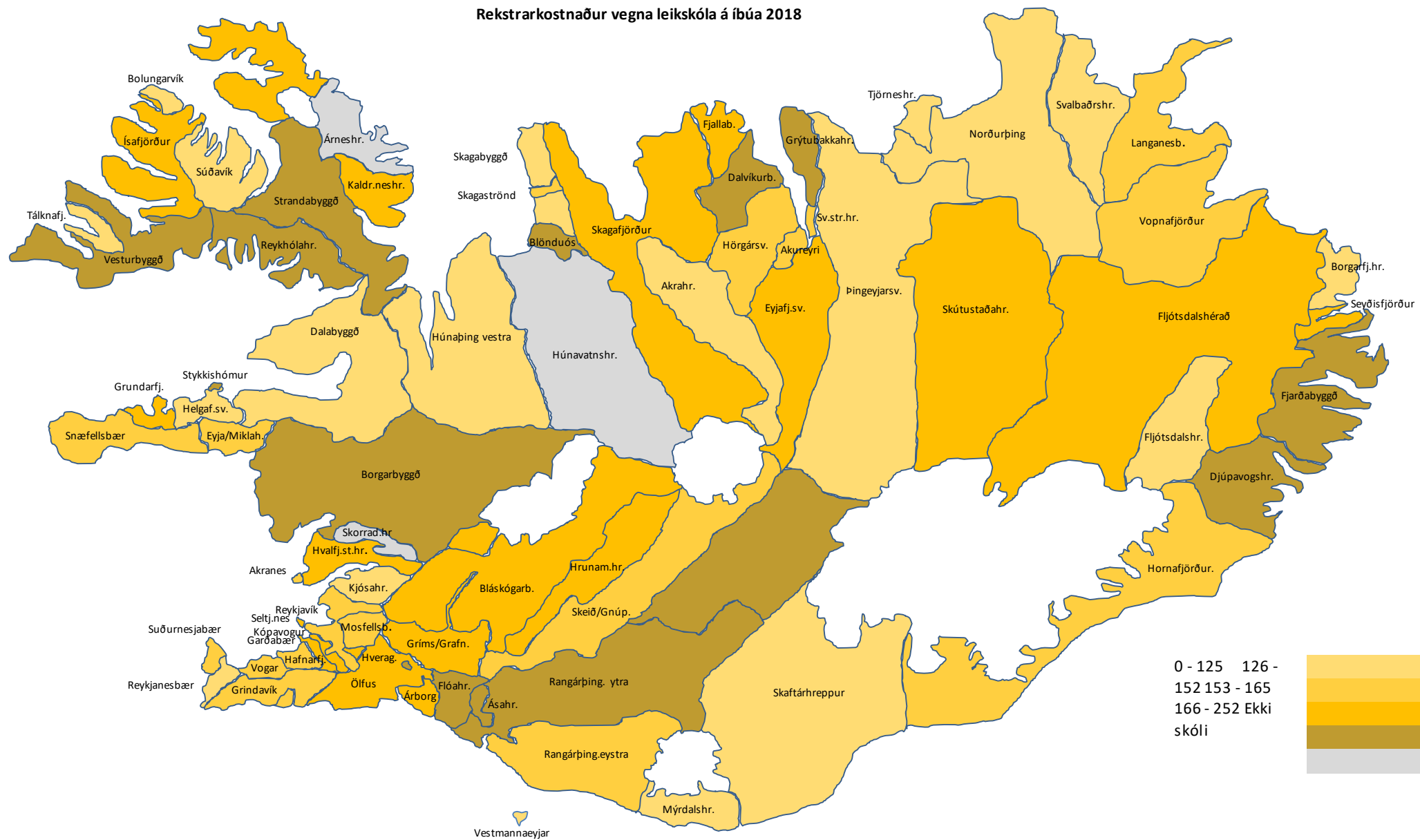


Á myndinni hér til hliðar má sjá hvernig sveitarfélögin dreifast frá lægsta upp í hæsta gildi. Vegið landsmeðaltal er um 143 þús. kr. á hvern íbúa. Lægsta gildi er 44 þús. kr. en hæsta um 252 þús. á hvern íbúa. Rauða línan á myndinni vísar í miðgildi sem er 150 þús. kr. á íbúa.

Reykjavíkurborg	133	Akureyrarkaupstaður	135
Kópavogsbær	158	Norðurþing	113
Seltjarnarneskaupstaður	153	Fjallabyggð	158
Garðabær	157	Dalvíkurbyggð	170
Hafnarfjarðarkaupstaður	151	Eyjafjarðarsveit	158
Mosfellsbær	149	Hörgársveit	152
Kjósarhreppur	47	Svalbarðsstrandarhreppur	145
Reykjanesbær	123	Grýtubakkahreppur	168
Grindavíkurbær	135	Skútustaðahreppur	158
Suðurnesjabær	131	Tjörneshreppur	50
Sveitarfélagið Vogar	138	Þingeyjarsveit	123
Akraneskaupstaður	131	Svalbarðshreppur	49
Skorradalshreppur	*	Langanesbyggð	148
Hvalfjarðarsveit	155	Seyðisfjarðarkaupstaður	155
Borgarbyggð	175	Fjarðabyggð	190
Grundarfjarðarbær	164	Vopnafjarðarhreppur	132
Helgafellssveit	44	Fljótsdalshreppur	73
Stykkishólmsbær	182	Borgarfjarðarhreppur	103
Eyja- og Miklaholtshreppur	134	Djúpavogshreppur	218
Snæfellsbær	138	Fljótsdalshérað	162
Dalabyggð	110	Sveitarfélagið Hornafjörður	134
Bolungarvíkurkaupstaður	123	Vestmannaeyjabær	114
Ísafjarðarbær	162	Sveitarfélagið Árborg	154
Reykholahreppur	252	Mýrdalshreppur	117
Tálknafjarðarhreppur	106	Skaftárhreppur	97
Vesturbyggð	177	Áshreppur	202
Súðavíkurhreppur	99	Rangárþing eystra	136
Árneshreppur	*	Rangárþing ytra	180
Kaldrananeshreppur	158	Hrunamannahreppur	165
Strandabyggð	183	Hveragerðisbær	211
Sveitarfélagið Skagafjörður	159	Sveitarfélagið Ölfus	164
Húnaþing vestra	99	Grímsnes- og Grafningshreppur	165
Blönduósibær	168	Skeiða- og Gnúpverjahreppur	150
Sveitarfélagið Skagaströnd	129	Bláskógabyggð	153
Skagabyggð	59	Flóahreppur	209
Húnavatnshreppur	*1	Vegjð landsmeðaltal	143
Akrahreppur	95		

* Ekki leikskóli
*1 Gögn bárust ekki í tæka tíð

Rekstrarkostnaður vegna leikskóla á íbúa 2018



3.5 Rekstrarútgjöld leikskóla sem hlutfall af skatttekjum

Hvers vegna er þetta áhugavert?

Það er fróðlegt að vita hve háu hlutfalli af tekjum sínum sveitarfélagið ver til reksturs leikskóla. Mjög misjafnt er milli sveitarfélaga hvert hlutfallið er enda hafa bæði tekjur og kostnaður áhrif á kennitöluna. Átt er við öll útgjöld vegna leikskóla, sameiginlega liði, framlög til rekstrar annarra sem og annan leikskólakostnað. Árið 2018 vörðu sveitarfélög 17% skatttekna sinna til reksturs leikskóla.

Talnaefni

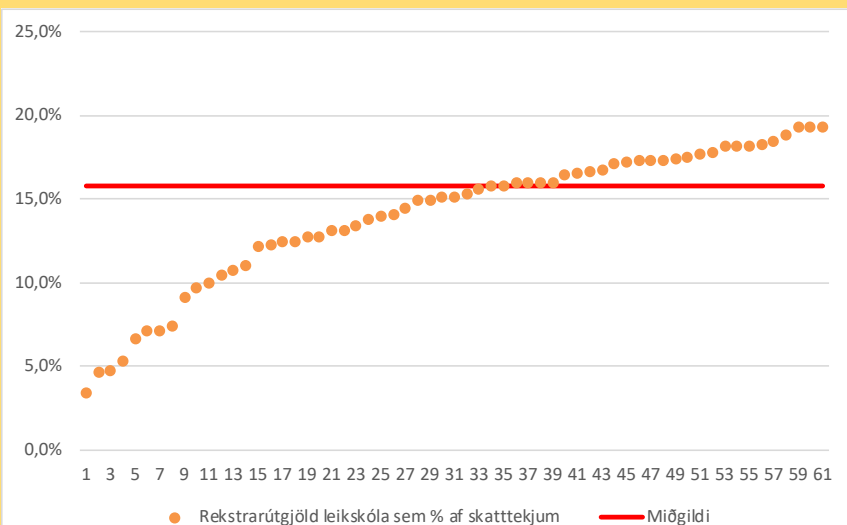
Byggt á gögnum úr ársreikningum sveitarfélaga 2018. Um útgjöld er að ræða, þ.e. búið er að taka tillit til tekna.

Til frekari skoðunar

Vert er að hafa í huga að ýmsir þættir geta haft áhrif á þessa kennitölu og því gott að velta eftirfarandi þáttum fyrir sér við samanburð milli sveitarfélaga:

- Aldurssamsetning íbúa
- Hve háar eru skatttekjur á íbúa
- Stærðarhagkvæmni í rekstri
- Samsetning starfsmannahóps og menntunarstig hans

Myndræn framsetning



Myndin hér til hliðar sýnir hvernig sveitarfélögin dreifast frá lægsta upp í hæsta gildi kennitölnnar. Vegið landsmeðaltal er um 17% af skatttekjum. Lægsta gildi eru með 3,4% en hæsta um 24% af skatttekjum sveitarfélaga. Rétt er að benda á að ekki er rekinn leikskóli í því sveitarfélagi sem lægsta gildið hefur.

Rauða línan vísar í miðgildi sem er 15,8% af skatttekjum.

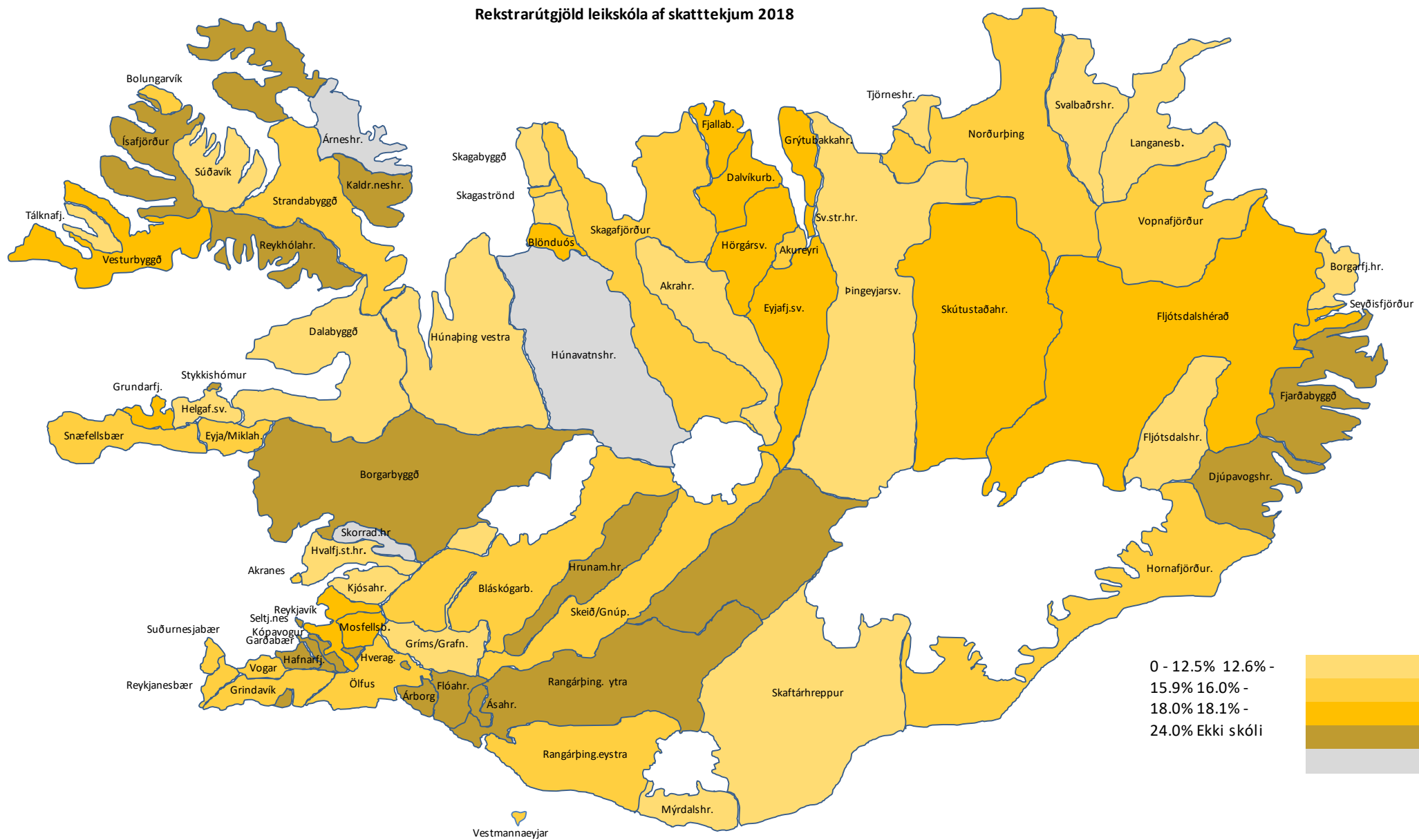
Reykjavíkurborg	16%	Akureyrarkaupstaður	16%
Kópavogsbær	21%	Norðurþing	13%
Seltjarnarneskaupstaður	20%	Fjallabyggð	17%
Garðabær	19%	Dalvíkurbyggð	18%
Hafnarfjarðarkaupstaður	19%	Eyjafjarðarsveit	17%
Mosfellsbær	17%	Hörgársveit	17%
Kjósarhreppur	5%	Svalbarðsstrandahreppur	17%
Reykjanesbær	15%	Grýtubakkahreppur	17%
Grindavíkurbær	16%	Skútustaðahreppur	18%
Suðurnesjabær	15%	Tjörneshreppur	7%
Sveitarfélagið Vogar	14%	Pingeyjarsveit	12%
Akraneskaupstaður	16%	Svalbarðshreppur	5%
Skorradalshreppur	*	Langanesbyggð	12%
Hvalfjarðarsveit	12%	Seyðisfjarðarkaupstaður	17%
Borgabyggð	18%	Fjarðabyggð	18%
Grundarfjarðarbær	17%	Vopnafjarðahreppur	14%
Helgafellssveit	5%	Fljótaldalshreppur	3%
Stykkishólmsbær	20%	Borgarfjarðahreppur	9%
Eyja- og Miklaholtshreppur	15%	Djúpavogshreppur	20%
Snæfellsbær	13%	Fljótaldshérað	16%
Dalabyggð	11%	Sveitarfélagið Hornafjörður	13%
Bolungarvíkurkaupstaður	13%	Vestmannaeyjabær	14%
Ísafjarðarbær	18%	Sveitarfélagið Árborg	19%
Reykholahreppur	20%	Mýrdalshreppur	12%
Tálknafjarðahreppur	7%	Skaftárhreppur	10%
Vesturbyggð	17%	Ásahreppur	19%
Súðavíkurhreppur	7%	Rangárþing eystra	15%
Árneshreppur	*	Rangárþing ytra	20%
Kaldraneshreppur	18%	Hrunamannahreppur	18%
Strandabyggð	16%	Hveragerðisbær	24%
Sveitarfélagið Skagafljörður	16%	Sveitarfélagið Ölfus	14%
Húnaþing vestra	10%	Grímsnes- og Grafningshreppur	11%
Blönduósibær	18%	Skeiða- og Gnúpverjahreppur	15%
Sveitarfélagið Skagaströnd	13%	Bláskógabyggð	16%
Skagabyggð	7%	Flóahreppur	22%
Húnavatnshreppur	*1	Vegið landsmeðaltal	17%
Akrahreppur	10%		

* Ekki leikskóli

*1 Gögn bárust ekki í tæka tíð



Rekstrarútgjöld leikskóla af skatttekjum 2018



3.6 Rekstrarkostnaður leikskóla á hvert barn

Hvers vegna er þetta áhugavert?

Rekstrarkostnaður leikskóla á hvert barn eða öllu heldur á hvert heilsdagsígildi leikskólabarna er áhugaverð lykiltala fyrir rekstraraðila leikskóla. Með því að bera saman útkomu sveitarfélaga sést að mjög misjafnt er hvað hvert heilsdagsígildi kostar þau. Um beinan rekstrarkostnað er að ræða án innri leigu. Sjálfstætt starfandi leikskólar ekki meðtaldir.

Talnaefni

Byggt á gögnum frá Hagstofu Íslands vegna 2018. Innri leiga ekki meðtalin. Brúttó kostnaður í þús. kr.

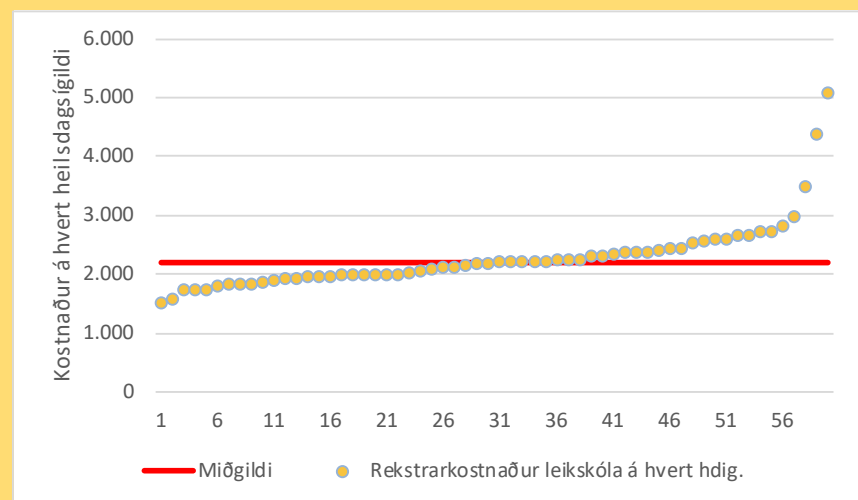
Til frekari skoðunar

Rekstrarkostnaður á hvert heilsdagsígildi er mishár eftir sveitarfélögum og gagnlegt að skoða eftirtalin atriði sem geta mögulega útskýrt muninn.

- Er hár rekstrarkostnaður að endurspegla herra þjónustustig en hjá öðrum?
- Stærðarhagkvæmni og stærð leikskóla
- Landfræðilegar aðstæður og þéttleiki byggðar
- Samsetning starfsmannahóps

Heilsdagsígildi eru reiknuð út frá dvalartíma barna, þannig að dvalartími í 4 klst. jafngildir hálfu heilsdagsígildi en 8 klst. dvöl reiknast sem 1 heilsdagsígildi.

Myndræn framsetning

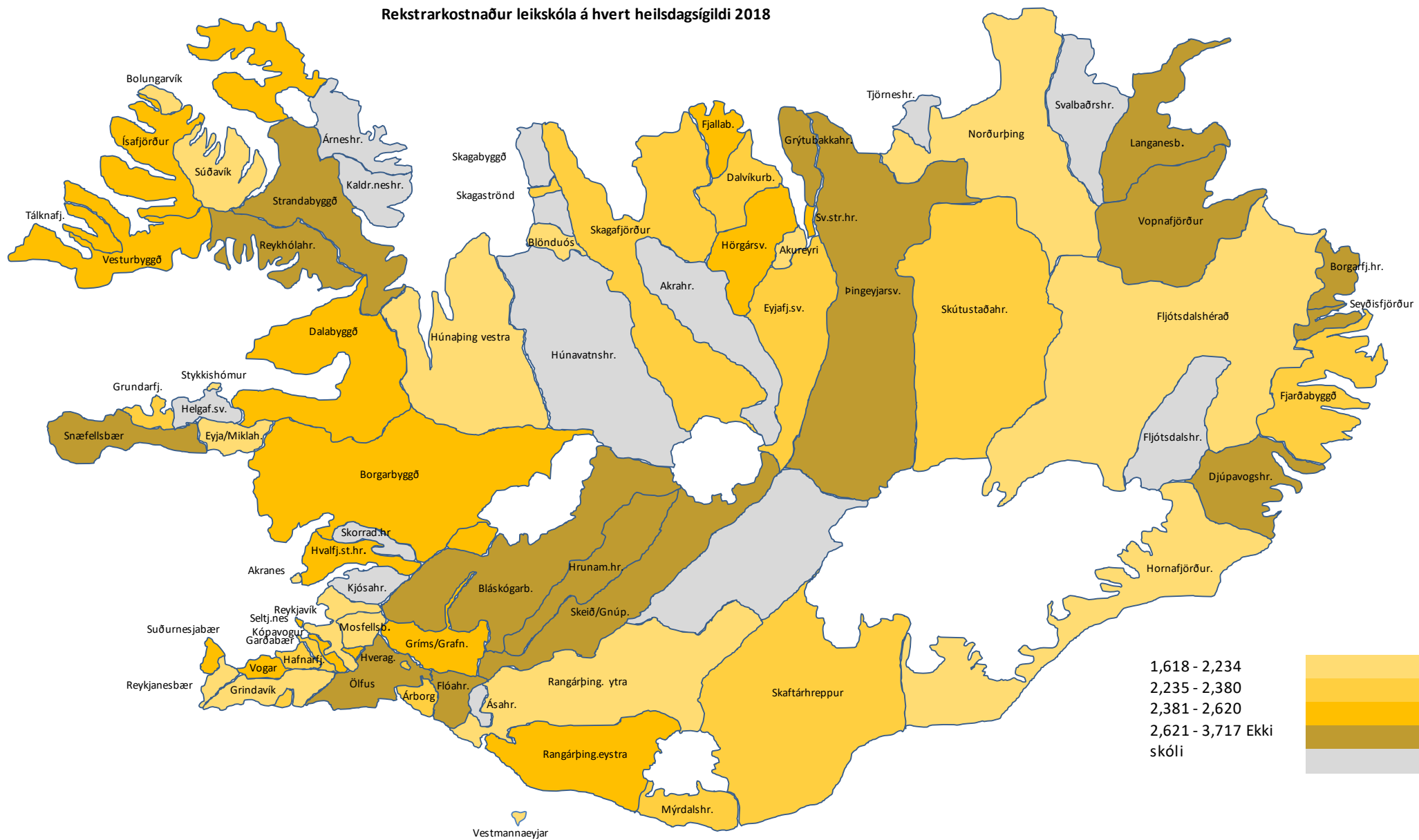


Á myndinni hér til hliðar má sjá hvernig sveitarfélögin dreifast frá lágsta upp í hæsta gildi. Vegið landsmeðaltal er um 2.291 þús. kr. á hvert heilsdagsígildi leikskólabarna í leikskólum sveitarfélaga. Lágsta gildi er 1.618 kr. en hæsta um 3.717 þús. á hvert heilsdagsígildi. Rauða línan á myndinni vísar í miðgildi sem er 2.379 þús. kr. á hvert heilsdagsígildi.

Reykjavíkurborg	2.234	Akureyrarkaupstaður	2.116
Kópavogsbær	2.522	Norðurþing	2.224
Seltjarnarneskaupstaður	2.618	Fjallabyggð	2.503
Garðabær	2.379	Dalvíkurbyggð	2.338
Hafnarfjarðarkaupstaður	2.304	Eyjafjarðarsveit	2.266
Mosfellsbær	2.134	Hörgársveit	2.563
Kjósarhreppur	*	Svalbarðsstrandarhreppur	2.416
Reykjanesbær	2.103	Grýtubakkahreppur	2.962
Grindavíkurbær	2.203	Skútustaðahreppur	2.313
Suðurnesjabær	2.468	Tjörneshreppur	*
Sveitarfélagið Vogar	2.397	Pingeyjarsveit	2.862
Akraneskaupstaður	1.866	Svalbarðshreppur	*
Skorradalshreppur	*	Langanesbyggð	2.882
Hvalfjarðarsveit	2.406	Seyðisfjarðarkaupstaður	2.951
Borgarbyggð	2.526	Fjarðabyggð	2.272
Grundarfjarðarbær	2.287	Vopnafjarðarhreppur	3.001
Helgafellssveit	*	Fljótaldalshreppur	*
Stykkishólmsbær	2.113	Borgarfjarðarhreppur	3.714
Eyja- og Miklaholtshreppur	2.154	Djúpavogshreppur	2.757
Snæfellsbær	3.062	Fljótaldalshérað	2.074
Dalabyggð	2.489	Sveitarfélagið Hornafjörður	2.235
Bolungarvíkurkaupstaður	2.175	Vestmannaeyjabær	1.640
Ísafjarðarbær	2.521	Sveitarfélagið Árborg	2.271
Reykholahreppur	3.439	Mýrdalshreppur	2.305
Tálknafjarðarhreppur	2.528	Skaftárhreppur	2.287
Vesturbyggð	2.530	Ásahreppur	*
Súðavíkurhreppur	1.618	Rangárþing eystra	2.506
Árneshreppur	*	Rangárþing ytra	2.235
Kaldraneshreppur	*	Hrunamannahreppur	2.867
Strandabyggð	3.717	Hveragerðisbær	2.312
Sveitarfélagið Skagafjörður	2.307	Sveitarfélagið Ölfus	2.638
Húnaþing vestra	2.072	Grímsnes- og Grafningshreppur	2.619
Blönduósibær	1.913	Skeiða- og Gnúpverjahreppur	3.562
Sveitarfélagið Skagaströnd	2.337	Bláskógabyggð	3.387
Skagabyggð	*	Flóahreppur	2.937
Húnavatnshreppur	* ¹	Vegið landsmeðaltal	2.291
Akrahreppur	*	* Ekki leikskóli	
		* ¹ Gögn bárust ekki í tæka tíð	



Rekstrarkostnaður leikskóla á hvert heilsdagsgildi 2018





Félagspjónusta



4.1 Kostnaður félagsþjónustu á íbúa

Hvers vegna er þetta áhugavert?

Félagsþjónusta sveitarfélaga er hluti af grunnþjónustu samfélagsins sem íbúar sveitarfélagsins greiða fyrir með sköttum. Gagnlegt er að skoða hversu mikið þjónustan kostar hvern íbúa og hvernig sveitarfélagið kemur út í samanburði við aðra.

Talnaefni

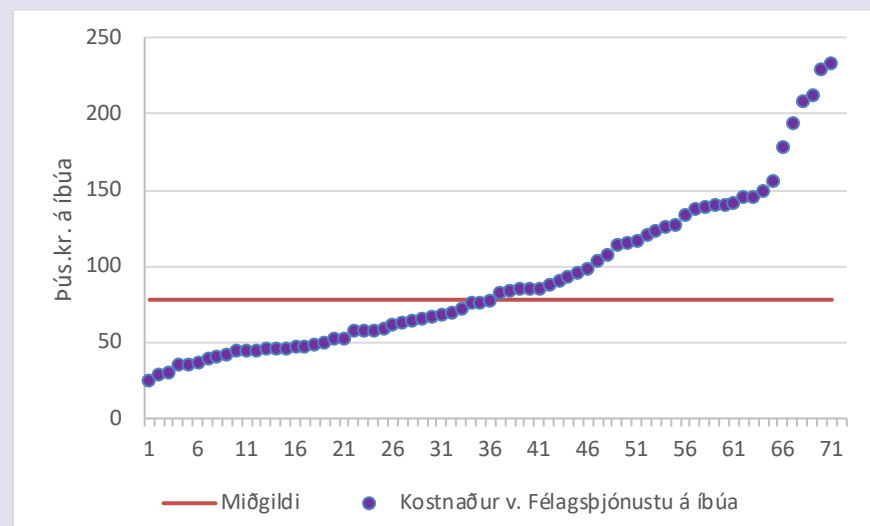
Þessar upplýsingar byggja á gögnum úr ársreikningum sveitarfélaga vegna ársins 2018. Kostnaður í þús. kr.

Til frekari skoðunar

Gagnlegt getur verið fyrir hvert sveitarfélag að velta eftirfarandi þáttum fyrir sér þegar litið er til samanburðar á kennitölunni:

- Félagslegur bakgrunnur íbúa og menntastig
- Mismunandi þjónustuþyngd, t.d. vegna hærra atvinnuleysis, fjölda öryrkja og fleira
- Mismunandi þjónustustig
- Aldurssamsetning íbúa

Myndræn framsetning



Á myndinni hér til hliðar má sjá hvernig sveitarfélögin dreifast frá lægsta upp í hæsta gildi. Vegið landsmeðaltal er um 168 þús. kr. á hvern íbúa. Lægsta gildi er 25 þús. kr. en hæsta um 233 þús. kr. á hvern íbúa. Rauða línan vísar í miðgildi sem er 78 þús. kr. á hvern íbúa.

Reykjavíkurborg	229	Akrahreppur	64
Kópavogsbær	116	Akureyrarkaupstaður	233
Seltjarnarnesbær	139	Norðurþing	149
Garðabær	126	Fjallabyggð	141
Hafnarfjarðarkaupstaður	141	Dalvíkurbyggð	72
Mosfellsbær	194	Eyjafjarðarsveit	59
Kjósarhreppur	41	Hörgársveit	46
Reykjanesbær	104	Svalbarðsstrandarhreppur	43
Grindavíkurbær	93	Grýtubakkahreppur	78
Sveitarfélagið Vogar	91	Skútustaðahreppur	46
Suðurnesjabær	137	Tjörneshreppur	35
Akraneskaupstaður	145	Þingeyjarsveit	63
Skorradalshreppur	*	Svalbarðshreppur	45
Hvalfjarðarsveit	145	Langanesbyggð	39
Borgarbyggð	123	Seyðisfjarðarkaupstaður	47
Grundarfjarðarbær	99	Fjarðabyggð	115
Helgafellssveit	46	Vopnafjarðahreppur	58
Stykkishólmsbær	86	Fljótsdalshreppur	70
Eyja- og Miklaholtshreppur	36	Borgarfjarðahreppur	29
Snæfellsbær	108	Djúpavogshreppur	57
Dalabyggð	35	Fljótsdalshérað	178
Bolungarvíkurkaupstaður	140	Sveitarfélagið Hornafjörður	88
Ísafjarðarbær	208	Vestmannaeyjabær	86
Reykholahreppur	58	Sveitarfélagið Árborg	127
Tálknafjarðahreppur	44	Mýrdalshreppur	47
Vesturbyggð	84	Skaftárhreppur	49
Súðavíkurhreppur	85	Ásahreppur	45
Árneshreppur	25	Rangárþing eystra	53
Kaldrananeshreppur	30	Rangárþing ytra	76
Strandabyggð	67	Hrunamannahreppur	156
Sveitarfélagið Skagafjörður	212	Hveragerðisbær	116
Húnaþing vestra	69	Sveitarfélagið Ölfus	133
Blönduósibær	83	Grímsnes- og Grafningshreppur	96
Sveitarfélagið Skagaströnd	76	Skeiða- og Gnúpverjahreppur	62
Skagabyggð	121	Bláskógabyggð	50
Húnavatnshreppur	65	Flóahreppur	52
*Upplýsingar vantar		Vegið meðaltal	168



4.2 Útgjöld félagsþjónustu sem hlutfall af skatttekjum

Hvers vegna er þetta áhugavert?

Það er fróðlegt að vita hve háu hlutfalli af tekjum sínum sveitarfélagið ver til félagsþjónustu. Mjög misjafnt er milli sveitarfélaga hvert hlutfallið er enda hafa bæði tekjur og kostnaður áhrif á kennitöluna. Árið 2018 vorðu sveitarfélög 17% af skatttekjum sínum til félagsþjónustu.

Talnaefni

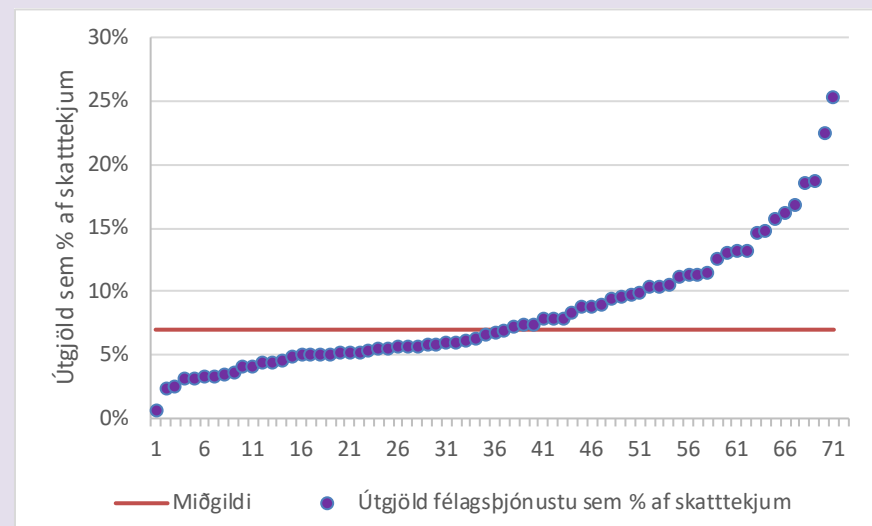
Þessar upplýsingar koma úr ársreikningum sveitarfélaga 2018 sem safnað er rafrænt af Hagstofu Íslands.

Til frekari skoðunar

Vert er að hafa í huga að ýmsir þættir geta haft áhrif á þessa kennitölu og því gott að velta eftirfarandi þáttum fyrir sér við samanburð milli sveitarfélaga:

- Félagslegur bakgrunnur íbúa og menntastig
- Hve háar eru skatttekjur á íbúa
- Mismunandi atvinnustig
- Mishátt þjónustustig
- Mismunandi þjónustuþyngd t.d. vegna hærra atvinnuleysis eða fjölda öryrkja og fleira
- Aldurssamsetning íbúa

Myndræn framsetning

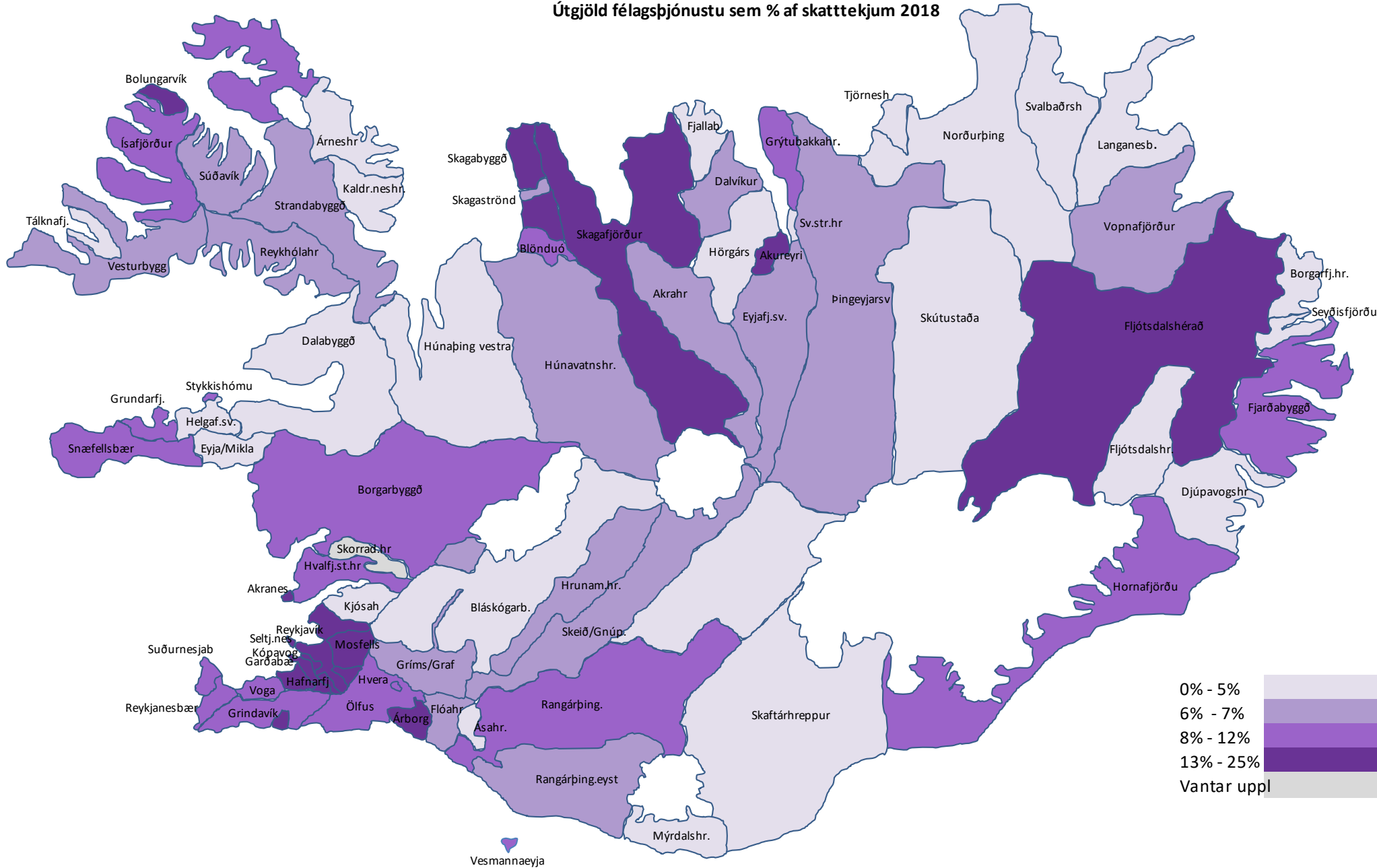


Á myndinni hér til hliðar má sjá hvernig sveitarfélögin dreifast frá lægsta upp í hæsta gildi. Vegið landsmeðaltal er um 17% af skatttekjum. Lægsta gildi er 1% en hæsta um 25% af skatttekjum. Reykjavíkurborg og Akureyrarkaupstaður skera sig úr og verja um 23 og 25% af skatttekjum sínum til málaflokksins. Rauða línan vísar í miðgildi sem er 7% af skatttekjum.

Reykjavíkurborg	25%	Akrahreppur	7%
Kópavogsbær	13%	Akureyrarkaupstaður	23%
Seltjarnarnesbær	17%	Norðurþing	4%
Garðabær	15%	Fjallabyggð	1%
Hafnarfjarðarkaupstaður	16%	Dalvíkurbyggð	7%
Mosfellsbær	19%	Eyafjarðarsveit	7%
Kjósarhreppur	5%	Hörgársveit	5%
Reykjanesbær	11%	Svalbarðsstrandarhreppur	5%
Grindavíkurbær	10%	Grýtubakkahreppur	8%
Sveitarfélagið Vogar	10%	Skútustaðahreppur	5%
Suðurnesjabær	8%	Tjörneshreppur	5%
Akraneskaupstaður	16%	Pingeyjarsveit	6%
Skorradalshreppur		Svalbarðshreppur	4%
Hvalfjarðarsveit	11%	Langanesbyggð	3%
Borgarbyggð	11%	Seyðisfjarðarkaupstaður	4%
Grundarfjarðarbær	10%	Fjarðabyggð	9%
Helgafellssveit	5%	Vopnafjarðahreppur	6%
Stykkishólmsbær	9%	Fljótshlíahreppur	3%
Eyja- og Miklaholtshreppur	4%	Borgarfjarðahreppur	3%
Snæfellsbær	10%	Djúpavogshreppur	4%
Dalabyggð	4%	Fljótshálsa	15%
Bolungarvíkurkaupstaður	13%	Sveitarfélagið Hornafjörður	9%
Ísafjarðarbær	8%	Vestmannaeyjabær	10%
Reykholahreppur	7%	Sveitarfélagið Árborg	13%
Tálknafjarðahreppur	3%	Mýrdalshreppur	5%
Vesturbyggð	6%	Skaftárhreppur	5%
Súðavíkurhreppur	6%	Ásahreppur	5%
Árneshreppur	2%	Rangárþing eystra	6%
Kaldrananeshreppur	3%	Rangárþing ytra	8%
Strandabyggð	6%	Hrunamannahreppur	7%
Sveitarfélagið Skagafjörður	19%	Hveragerðisbær	11%
Húnaþing vestra	5%	Sveitarfélagið Ölfus	11%
Blönduósibær	9%	Grímsnes- og Grafningshreppur	6%
Sveitarfélagið Skagströnd	7%	Skeiða- og Gnúpverjahreppur	6%
Skagabyggð	13%	Bláskógabyggð	5%
Húnavatnshreppur	6%	Flóahreppur	6%
*Upplýsingar vantar		Vegið meðaltal	17%



Útgjöld félagsþjónustu sem % af skatttekjum 2018



4.3 Fjárhagsaðstoð á íbúa

Hvers vegna er þetta áhugavert?

Fjárhagsaðstoð er hluti af grunnþjónustu samfélagsins sem íbúar sveitarfélagsins greiða fyrir með sköttum. Gagnlegt er að skoða hversu mikið þjónustan kostar hvern íbúa og hvernig sveitarfélagið kemur út í samanburði við aðra.

Talnaefni

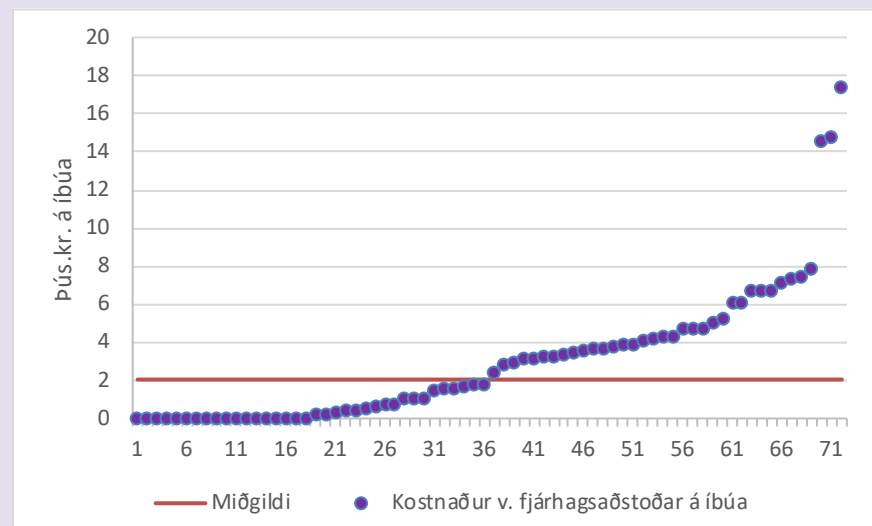
Þessar upplýsingar koma úr ársreikningum sveitarfélaga 2018 sem safnað er rafrænt af Hagstofu Íslands. Tölur í þús. kr. Brúttó kostnaður.

Til frekari skoðunar

Vert er að hafa í huga að ýmsir þættir geta haft áhrif á þessa kennitölu og því gott að velta eftirfarandi þáttum fyrir sér við samanburð milli sveitarfélaga:

- Félagslegur bakgrunnur íbúa og menntastig
- Mismunandi atvinnuhættir og -stig
- Fjöldi einstaklinga á örorku
- Mismunandi reglur og fjárhæðir fjárhagsaðstoðar

Myndræn framsetning

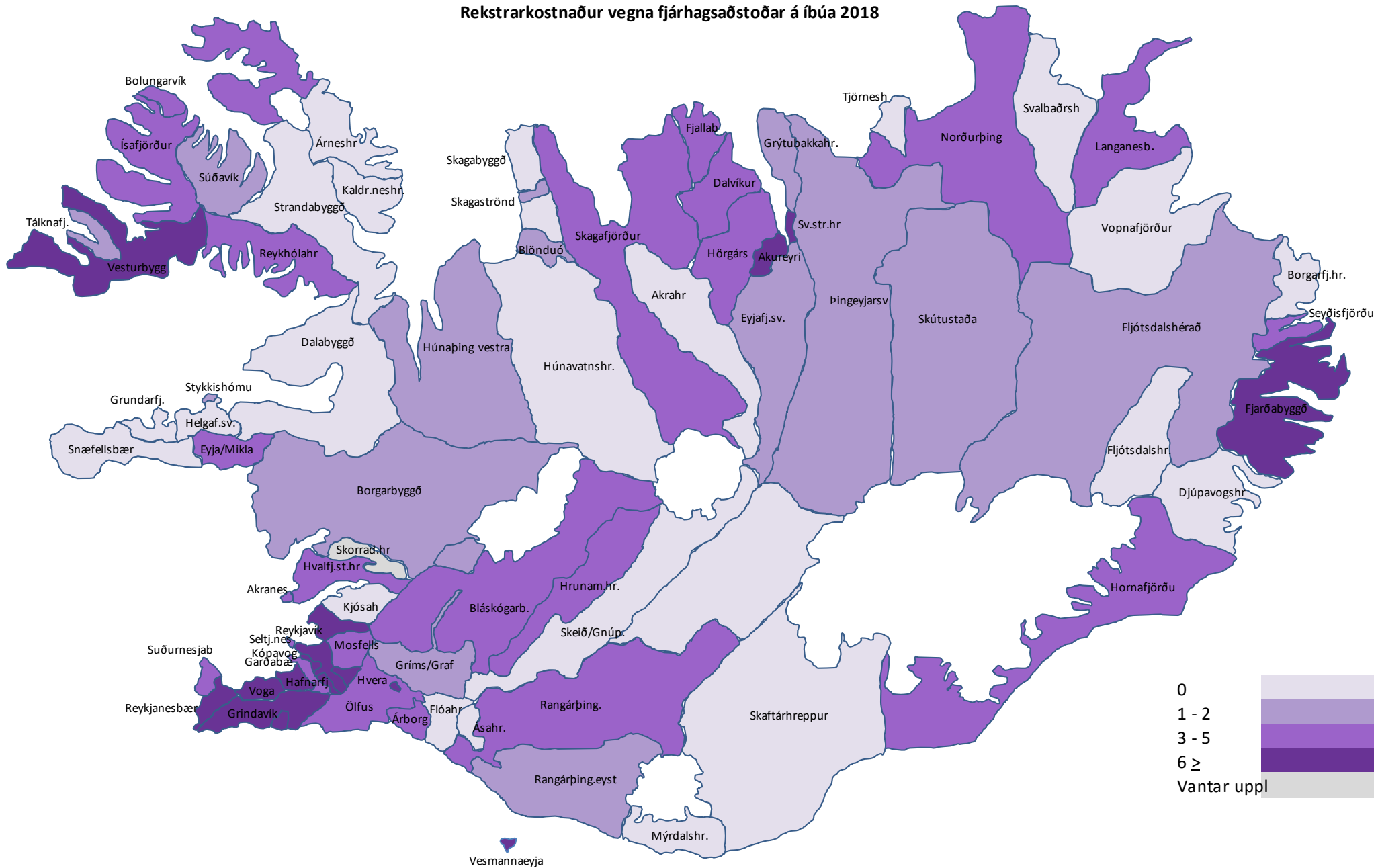


Myndin hér til hliðar sýnir hvernig sveitarfélögin dreifast frá lægsta upp í hæsta gildi. Vegið landsmeðaltal 10 þús. kr. á hvern íbúa. Lægsta gildið er frá 0 þar sem engin fjárhagsaðstoð er veitt en hæsta er 17 þús. kr. á íbúa. Afar misjafnt er hvernig þessi lykiltala kemur út milli sveitarfélaga og virðist stærð þeirra ráða minna þar um en við margar aðrar kennitölur. Rauða línan á myndinni vísar í miðgildi sem er 2 þús. kr. á íbúa.

Reykjavíkurborg	17	Akrahreppur	0
Kópavogsbær	7	Akureyrarkaupstaður	7
Seltjarnarnesbær	4	Norðurþing	4
Garðabær	4	Fjallabyggð	5
Hafnarfjarðarkaupstaður	7	Dalvíkurbyggð	5
Mosfellsbær	3	Eyjafjarðarsveit	1
Kjósarhreppur	0	Hörgársveit	5
Reykjanesbær	8	Svalbárðsstrandarhreppur	15
Grindavíkurbær	6	Grýtubakkahreppur	1
Sveitarfélagið Vogar	7	Skútustaðahreppur	1
Suðurnesjabær	5	Tjörneshreppur	0
Akraneskaupstaður	5	Þingeyjarsveit	1
Skorradalshreppur	0	Svalbárðshreppur	0
Hvalfjarðarsveit	3	Langanesbyggð	4
Borgarbyggð	1	Seyðisfjarðarkaupstaður	4
Grundarfjarðarbær	0	Fjarðabyggð	15
Helgafellssveit	0	Vopnafjarðarhreppur	0
Stykkishólmubær	1	Fljótshreppur	0
Eyja- og Miklaholtshreppur	4	Borgarfjarðarhreppur	0
Snæfellsbær	0	Djúpavogshreppur	0
Dalabyggð	0	Fljótshérað	2
Bolungarvíkurkaupstaður	3	Sveitarfélagið Hornafjörður	3
Ísafjarðarbær	4	Vestmannaeyjabær	7
Reykholahreppur	3	Sveitarfélagið Árborg	4
Tálknafjarðarhreppur	1	Mýrdalshreppur	0
Vesturbyggð	7	Skaftárhreppur	0
Súðavíkurhreppur	2	Ásahreppur	0
Árneshreppur	0	Rangárþing eystra	2
Kaldrananeshreppur	0	Rangárþing ytra	4
Strandabyggð	0	Hrunamannahreppur	3
Sveitarfélagið Skaga fjörð	4	Hveragerðisbær	6
Húnaþing vestra	2	Sveitarfélagið Ölfus	3
Blönduósibær	2	Grímsnes- og Grafningshreppur	1
Sveitarfélagið Skagastri	2	Skeiða- og Gnúpverjahreppur	0
Skagabyggð	0	Bláskógabyggð	3
Húnavatnshreppur	0	Flóahreppur	0
*Upplýsingar vantar		Vegið meðaltal	10



Rekstrarkostnaður vegna fjárhagsaðstoðar á íbúa 2018



4.4 Kostnaður vegna þjónustu við fatlað fólk á íbúa

Hvers vegna er þetta áhugavert?

Þjónusta við fatlað fólk er hluti af grunnþjónustu samfélagsins sem íbúar sveitarfélagsins greiða fyrir með framlögum frá jöfnunarsjóði og sköttum. Kostnaður vegna hennar tekur til útgjalda vegna liðveislu, heimaþjónustu fatlaðra, ferðaþjónustu fatlaðra, frekari liðveislu, búsetu, skammtíamavistunar fyrir fatlaða, dagþjónustu og annarar þjónustu fyrir fatlaða. Gagnlegt er að skoða hversu mikið þjónustan kostar hvern íbúa og hvernig sveitarfélagið kemur út í samanburði við aðra.

Talnaefni

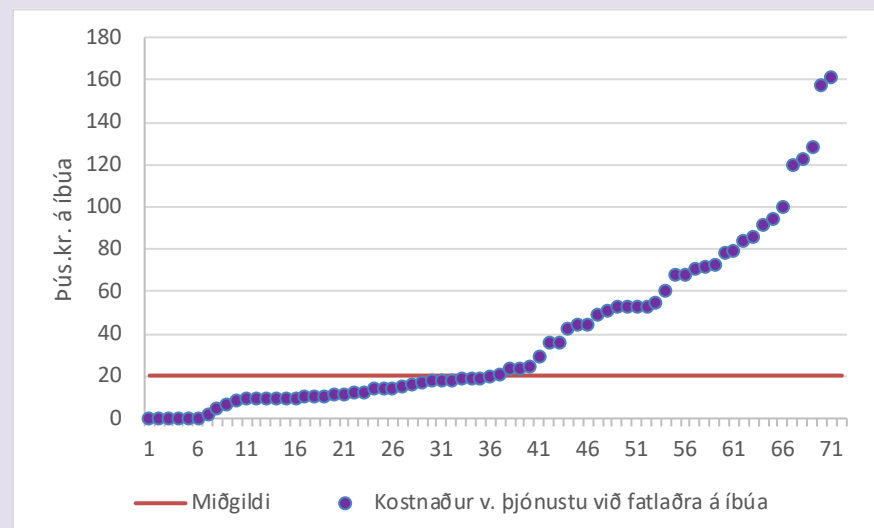
Þessar upplýsingar koma úr ársreikningum sveitarfélaga 2018 sem safnað er rafrænt af Hagstofu Íslands.

Til frekari skoðunar

Mikill munur getur verið á kostnaði vegna þjónustu við fatlaða á hvern íbúa eftir sveitarfélögum. Hafa verður í huga að ýmsir þættir geta haft áhrif á kennitöluna.

- Fjöldi fatlaðs fólks í sveitarfélaginu
- Fjöldi fatlaðs fólks með hátt SIS mat.
- Fjöldi fatlaðs fólks með lágt SIS mat en mikla þjónustupörf
- Tafir á fjármögnun t.d. vegna flutninga milli sveitarfélaga.
- Mismunandi þjónustustig

Myndræn framsetning



Myndin hér til hliðar sýnir hvernig sveitarfélögin dreifast frá lægsta upp í hæsta gildi. Vegið landsmeðaltal er 82 þús. kr. á hvern íbúa. Lægsta gildið er frá 0 þar sem engum fjármunum er varið í þessa þjónustu skv. ársreikningi og hæsta er 161 þús. kr. á íbúa. Rauða línan vísar í miðgildi sem er 20 þús. kr. á íbúa.

Reykjavíkurborg	94	Akrahreppur	16
Kópavogsbær	53	Akureyrarkaupstaður	158
Seltjarnarnesbær	68	Norðurþing	91
Garðabær	72	Fjallabyggð	86
Hafnarfjarðarkaupstaður	84	Dalvíkurbyggð	36
Mosfellsbær	119	Eyjafjarðarsveit	13
Kjósarhreppur	0	Hörgársveit	11
Reykjanesbær	51	Svalbarðsstrandarhreppur	10
Grindavíkurbær	44	Grýtubakkahreppur	2
Sveitarfélagið Vogar	19	Skútustaðahreppur	9
Suðurnesjabær	71	Tjörneshreppur	0
Akraneskaupstaður	100	Þingeyjarsveit	9
Skorradalshreppur	*	Svalbarðshreppur	0
Hvalfjarðarsveit	61	Langanesbyggð	5
Borgarbyggð	79	Seyðisfjarðarkaupstaður	9
Grundarfjarðarbær	53	Fjarðabyggð	42
Helgafellssveit	44	Vopnafjarðarhreppur	9
Stykkishólmsbær	17	Fljótshlíahreppur	0
Eyja- og Miklaholtshreppur	10	Borgarfjarðarhreppur	0
Snæfellsbær	55	Djúpavogshreppur	18
Dalabyggð	12	Fljótshlíshérað	123
Bolungarvíkurkaupstaður	68	Sveitarfélagið Hornafjörður	53
Ísafjarðarbær	128	Vestmannaeyjabær	49
Reykholahreppur	6	Sveitarfélagið Árborg	73
Tálknafjarðarhreppur	10	Mýrdalshreppur	19
Vesturbyggð	18	Skaftárhreppur	12
Súðavíkurhreppur	9	Ásahreppur	19
Árneshreppur	12	Rangárþing eystra	15
Kaldrananeshreppur	15	Rangárþing ytra	15
Strandabyggð	20	Hrunamannahreppur	36
Sveitarfélagið Skagafjörður	161	Hveragerðisbær	53
Húnaþing vestra	24	Sveitarfélagið Ölfus	79
Blönduósibær	21	Grímsnes- og Grafingshreppur	29
Sveitarfélagið Skagaströnd	0	Skeiða- og Gnúpverjahreppur	23
Skagabyggð	14	Bláskógabyggð	18
Húnaþingneshreppur	10	Flóahreppur	24
*Upplýsingar vantar		Vegið meðaltal	82



Kostnaður vegna þjónustu við fatlað fólk á íbúa 2018

