
ÁRBÓK SVEITARFÉLAGA 2017

REYKJAVÍK OKTÓBER 2017

Samband íslenskra sveitarfélaga

Borgartúni 30 – Pósthólf 8100

128 – REYKJAVÍK

www.samband.is

Árbók sveitarfélaga 2017 – 33. árgangur

© Samband íslenskra sveitarfélaga – 2017/10

Umsjón með útgáfu: Sigurður Á. Snævarr – Jóhannes Á. Jóhannesson

Umbrot: Ingibjörg Hinriksdóttir

Prentun: Prentsmiðjan Oddi hf.

ISSN 1021-822X

Formáli

Samband íslenskra sveitarfélaga býr yfir miklum fjársjóði af tölum um fjármál og starfsemi sveitarfélaga landsins. Sambandið miðlar þessum tölum með margvíslegum hætti. Í auknum mæli er heimasíða sambandsins, www.samband.is, megin farvegurinn. Nýjasta viðbótin er „Myndræn framsetning talnaefnis“, en þar gefst notanda færi til margvíslegrar greiningar á fjármálum sveitarfélaga með myndrænum hætti. Fyrir nokkrum árum var útgáfu lykiltalna um rekstur sveitarfélaga ýtt úr vör, en þar er áhersla lögð á samanburð milli þeirra. Nýjasta heftið í þeirri ritröð, *Lykiltölur úr rekstri sveitarfélaga 2016*, kom út í október 2017 og má nálgast það á heimasíðu sambandsins.

Um áratugaskeið hefur Árbók þjónað þeim tilgangi að miðla upplýsingum um fjármál sveitarfélaga. Útgáfan spannar þriðjung úr öld, Árbókin kom fyrst út árið 1985 og þessi er sú þrítugasta og þriðja í röðinni. Á vefnum er einnig að finna Árbækur sveitarfélaga á rafrænu formi allt frá árinu 2006. Kannanir sem sambandið hefur gert meðal sveitarstjórnarmanna hafa leitt í ljós að þeir meta það að Árbókin sé áfram gefin út á prenti. Bókin er þægileg til að slá upp tölum og gera samanburð milli sveitarfélaga. Þegar menn vilja á hinn bóginn endurraða tölum og búa til samanburð milli hinna ýmsu rekstrar- og efnahagsstærða hjá sveitarfélögum þá nýtist rafræna útgáfan vel.

Jafnan hefur verið leitast við að gefa Árbókina út um leið og efnt er til fjármálaráðstefnu sveitarfélaga. Undanfarin ár hefur ráðstefnan verið haldin fyrir en áður, m.a. til að koma til móts við óskir sveitarstjórnarmanna með tilliti til vinnu við fjárhagsáætlanir. Jafnframt þessu hafa ýmsar upplýsingar sem safnað og unnið er úr við gerð Árbókarinnar borist síðar en áður. Af þessum ástæðum er sama upp á teningnum nú og í fyrra að ritið kemur út nokkru eftir fjármálaráðstefnuna.

Jóhannes Á. Jóhannesson, sérfræðingur á hag- og upplýsingasviði sambandsins, annaðist alla vinnslu talnaefnis úr ársreikningum og uppsetningu á töflum, Sigurður Á. Snævarr, sviðsstjóri hag- og upplýsingasviðs, skrifaði þann texta sem ekki er aðsendur. Sigríður Inga Sturludóttir annaðist prófarkalestur og Ingibjörg Hinriksdóttir, tækni- og upplýsingafulltrúi, annaðist prófarkalestur og uppsetningu bókarinnar. Eru þeim hér færðar þakkir fyrir þeirra mikilvæga framlag til útgáfu Árbókar sveitarfélaga 2017.

Karl Björnsson framkvæmdastjóri.

Efnisyfirlit

Kaflar

Kaflí 1 Afkoma sveitarfélaganna – rekstur, efnahagur og sjóðstreymi	5
Kaflí 2 Jöfnunarsjóður sveitarféлага	23
Kaflí 3 Ársreikningar sveitarféлага og álagning skatttekna	33

Yfirlitstöflur

Tafla 1 Samantekt ársreikninga 2016	36
Tafla 2 Rekstraryfirlit sveitarsjóða, landið allt	38
Tafla 3 Heildaryfirlit 2009 til 2016.....	39
Tafla 4 Ársreikningar sveitarféлага 2016	45
Tafla 5 Skatttekjur sveitarféлага (kr. á íbúa)	70
Tafla 6 Rekstur málaflokka (kr. á íbúa)	72
Tafla 7a Lykiltölur, hlutfall við tekjur, sveitarsjóður (A).....	96
Tafla 7b Lykiltölur, hlutfall við tekjur, samantekin reikningskil (A+B)	98
Tafla 8a Lykiltölur úr rekstri (kr. á íbúa), sveitarsjóður (A).....	100
Tafla 8b Lykiltölur úr rekstri (kr. á íbúa), samantekin reikningskil (A+B)	102
Tafla 9a Lykiltölur úr sjóðstreymi og efnahag (kr. á íbúa), sveitarsjóður (A).....	104
Tafla 9b Lykiltölur úr sjóðstreymi og efnahag (kr. á íbúa), (A+B).....	106
Tafla 10 Álagt útsvar 2017 vegna launa 2016	108
Tafla 11 Álagður fasteignaskattur 2017	110
Tafla 12 Álagningarreglur fasteignagjalda árið 2017 í sveitarfélögum með meira en 300 íbúa og minni þéttbýli	112
Tafla 13 Íbúafjöldi í sveitarfélögum 1. janúar 2017	114
Tafla 14 Aldursskipting íbúanna eftir sveitarfélögum	116
Tafla 15 Stöðugildi hjá sveitarfélögum 1. apríl 2017	118
Tafla 16 Upplýsingar um starfsemi grunnskóla árið 2016	120
Tafla 17 Upplýsingar um starfsemi leikskóla árið 2016	129

Kort

Kort 1 Sveitarfélög 1. janúar 2016 og kjördæmaskipan	140
--	-----

1

AFKOMA SVEITARFÉLAGANNA - REKSTUR EFNAHAGUR OG SJÓÐSTREYMI

INNGANGUR

Árbók sveitarfélaga er að öllu meginefni um fjármál sveitarfélaga eins og ráða má í þau út frá ársreikningum þeirra. Í Árbók 2017 er fjallað um reikninga ársins 2016 og þeim gerð skil í fjölmörgum töflum. Á vef Sambands íslenskra sveitarfélaga, www.samband.is, má finna ítarlegt talnaefni um fjárhag sveitarfélaga. Þá hefur sambandið gefið út *Lykiltölur úr rekstri sveitarfélaga 2016*, en þar er að finna margvíslegar upplýsingar um rekstur og fjárhag sveitarfélaga og samanburð milli þeirra. Einnig má vísa á vef sambandsins, en þar að finna myndræna framsetningu á mörgum þáttum fjármála sveitarfélaga.

Í þessari umfjöllun er leitast við að draga fram ýmsa þætti í afkomu sveitarfélaga árið 2016 og hún meðal annars sett í samhengi við niðurstöður fyrri ára. Í textanum er víða vísað til taflna sem koma fram í töfluhluta Árbókarinnar.

Reikningskilum sveitarfélaga var breytt verulega með reglugerð um bókhald og ársreikninga sveitarfélaga nr. 944/2000. Fyrir vikið eru reikningar sveitarfélaga fyrir árið 2002 með öllu ósamanburðarhæfir við reikninga eftir þann tíma. Samanburður við fyrri ár einskorðast því við tímabilið frá 2002.

Víða í töflum sem og í þessum kafla er vísað til samtalna og brugðið upp ýmsum meðaltölum. Hafa verður í huga að sveitarfélög landsins eru afar mismunandi að stærð. Í Reykjavík bjuggur 36,4% landsmanna þann 1. janúar 2017, og rekstrarumfang Reykjavíkurborgar endurspeglar það í samanburði við önnur sveitarfélög. Það eru að meðaltali rösklega 4.500 íbúar í hverju sveitarfélagi. Aðeins tíu sveitarfélög eru jafnfjölmenn og meðaltalið segir til um. Miðstærð sveitarfélaga – jafnmörg fámennari og fjölmennari - er rösklega 1.000. Ef Reykjavík er sleppt lækkar meðaltalið niður í um 2.900. Af þessu leiðir að áhrifa Reykjavíkurborgar gætir mjög víða í heildar- og meðaltölum sveitarfélaga.

A- OG B-HLUTI

Í reikningskilum sveitarfélaga er starfseminni skipt í tvo hluta, A- og B- hluta. Til A hluta heyrir sú starfsemi sem sveitarfélag fjármagnar að hluta eða öllu leyti með skatttekjum. A-hluta sveitarsjóða má ennfremur greina í aðalsjóð og aðra sjóði. Eignarsjóður er fremstur í flokki annarra sjóða, en hann leigir út varanalega

rekstrarfjármuni til stofnana og fyrirtækja sveitarfélaga, innheimtir af þeim innri leigu sem mið tekur af raunverulegum kostnaði. Í B- hluta eru fyrirtæki, stofnanir eða aðrar rekstrareiningar sem að hálfu eða að meirihluta eru í eigu sveitarfélaga og eru reknar sem fjárhagslega sjálfstæðar einingar. Fyrirtæki og stofnanir í B- hluta eru margvíslegar, en alls eru þau 327 talsins.

Tegund	Fjöldi
Félagslegar íbúðir	56
Hafnarsjóðir	37
Veitustofnanir	120
Þjónustumiðstöðvar aldraðra	29
Önnur fyrirtæki	85
Samtals	327

Ýmissa grasa kennir í flokknum „önnur fyrirtæki“, þar má finna leiguíbúðir, fasteignafélög, félagsheimili og fleira.

Alltítt er að sveitarfélög stofni með sér byggðasamlög um einstök verkefni. Má þar nefna t.d. Sorpu bs, Strætó bs., hafnasamlög og byggðasamlög um málefni fatlaðs fólks. Byggðasamlög lúta sömu reglum og B-hluta stofnanir. Rekstur og efnahagur byggðasamlags er færður á reikning B-hluta ef eitthvert eitt sveitarfélaganna á meirihluta í því. Að öðrum kosti standa byggðasamlög utan reikninga sveitarfélaga.

TEKJUSTOFNAR

Tekjustofnar sveitarfélaga eru fjórir; útsvar, fasteignaskattar, framlög frá Jöfnunarsjóði sveitarfélaga og þjónustutekjur. Mælt er fyrir um þessa stofna í lögum um tekjustofna sveitarfélaga, nr. 4/1995.

Útsvar

- Stofn útsvars er sami og stofn tekjuskatts ríkisins.
- Lágmarksútsvar vegna tekna ársins 2016 er lögum samkvæmt 12,44% og hámarksútsvar 14,52%.
- Jöfnunarsjóður sveitarfélaga fær hlutdeild í útsvarstekjum, 0,77% af útsvarsstofni vegna jöfnunar grunnskóla og 0,99% vegna þjónustu við fatlað fólk.
- Útsvarshlutfall til sveitarfélaga er því 12,76% að hámarki og 10,68% að lágmarki.

Fasteignaskattar

- Þjóðskrá metur fasteignir til fasteignamats eftir gangvirði þeirra og skal miða við febrúarmánuð ár hvert og staðgreiðsluverð. Tekur það mat gildi 1. janúar árið eftir.

- Fasteignaskattar eru lagðir á í þremur mismunandi flokkum eftir eðli og nýtingu fasteigna.
- Íbúðarhúsnæði til einkanota eiganda, sk. A-flokkur, ber að hámarki skatt sem nemur 0,5% af matsverði. Atvinnuhúsnæði, þ.m.t. útleiga íbúðarhúsnæðis í atvinnuskyni, sk. C-flokkur, ber allt að 1,32% skatt. Sama hámarks skatthlutfall bera opinberar byggingar, sk. B-flokkur.
- Sveitarstjórn er heimilt að lögum að hækka álagningu í A- og C-flokki um allt að 25%

Framlög frá Jöfnunarsjóði sveitarfélaga

- Framlög frá jöfnunarsjóði færast sem tekjur í reikninga sveitarfélaga.

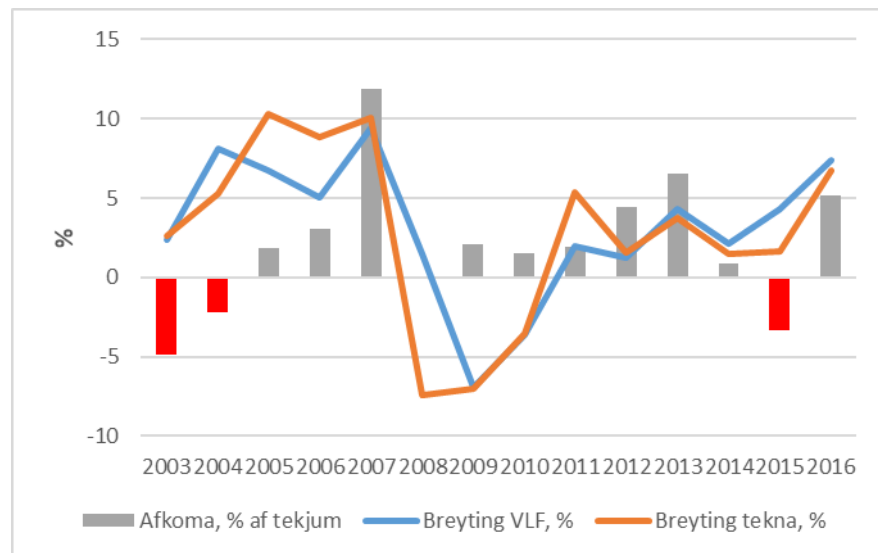
Þjónustutekjur

- Sveitarfélög hafa nokkurt sjálfðæmi um gjaldtöku fyrir þjónustu, þó að því marki að gjald má ekki vera hærra en kostnaður við veitta þjónustu.

REKSTUR SVEITARFÉLAGA 2016 OG SAMANBURÐUR VIÐ FYRRI ÁR

TEKJUR

Tekjur sveitarfélaga hafa verið tiltölulega stöðugar sem hlutfall af landsframleiðslu á undanförunum fimm árum, um 11½%.

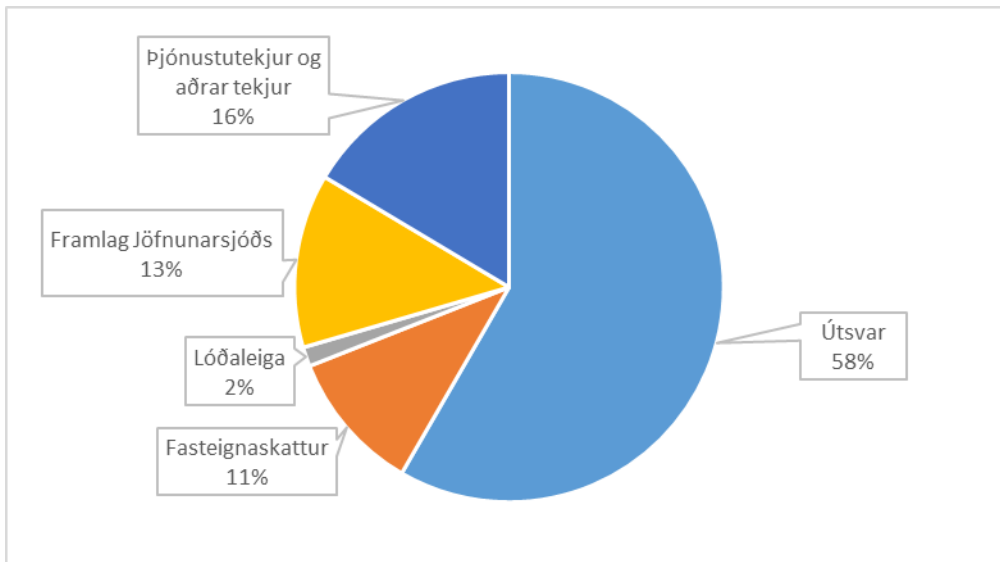


MYND 1. BREYTING TEKNA A- HLUTA SVEITARFÉLAGA OG AFKOMA Í SAMANBURÐI VIÐ HAGVÖXT.

Á mynd 1 er sýnd breyting tekna A-hluta sveitarfélag umfram verðvísitölu samneyslu og breyting landsframleiðslu jafnframt á föstu verðlagi. Veruleg fylgni er milli þessara stærða, eða um 80%. Þó eru nokkur ár þar sem frávik eru

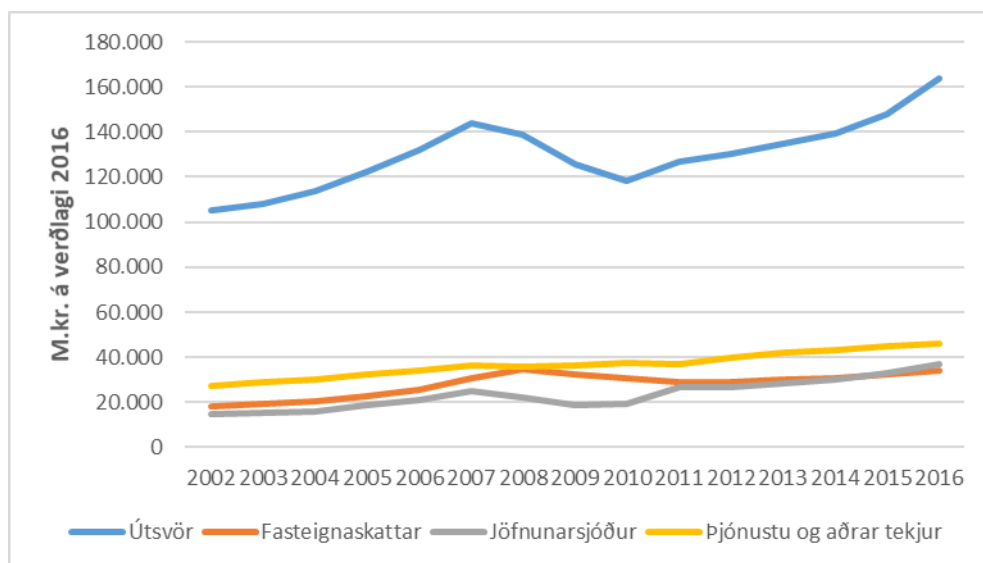
umtalsverð, s.s. árið 2008 er tekjur sveitarfélaga drógust saman um 7,5% en landsframleiðsla jókst um 1,5%. Tekjur sveitarfélaga hækkuðu umfram landsframleiðslu 2011 en þá var heimild til álagningar útsvars rýmkuð vegna yfirfærslu á málefnum fatlaðs fólks. Árið 2015 jókst landsframleiðsla um 4,3% en tekjur sveitarfélaga aðeins um 3%. Tekjur sveitarfélaga hækkuðu í takt við vöxt landsframleiðslu 2016, eða um 6,8% að raunvirði. Minni fylgni er milli útgjalda sveitarfélaga og hagsveiflu og enn minni milli afkomu þeirra og hagsveiflunnar. Afkoma í mynd 1 er fyrir fjármagns- og óreglulega liði og sýnd sem hlutfall af tekjum.

Stærsti einstaki tekjuliður sveitarfélaga er útsvarstekjur og stóðu þær undir 58% af tekjum A- hluta sveitarfélaga árið 2016 og fasteignaskattar undir 11%. Framlög frá Jöfnunarsjóði sveitarfélaga svöruðu til 13% tekna sveitarfélaga, þjónustutekjur 16% og lóðarleiga 2%.



MYND 2. SKIPTING TEKNA A-HLUTA SVEITARFÉLAGA 2016.

Þróun helstu tekjuliða sveitarfélaga frá 2002 til 2016 er rakin í mynd 3. Hér er þróunin sýnd á föstu verðlagi ársins 2016 og miðað við vísitölu neysluverðs. Frá 2002 til 2016 hækkuðu útsvarstekjur um 41% umfram vísitölu neysluverðs, fasteignaskattar um 88%, þjónustutekjur um 71% og framlög jöfnunarsjóðs um 150%. Mikill hækkun á framlögum jöfnunarsjóðs varð á síðari hluta tímabilsins og munar þar mest um aukin framlög sem fylgdu yfirfærslu málefna fatlaðs fólks árið 2011. Athyglisvert er að sveitarfélögin hafa nú meiri tekjur af framlögum úr jöfnunarsjóði en af fasteignasköttum.



MYND 3. TEKJUR A-HLUTA SVEITARFÉLAGA Á VERÐLAGI 2016 M.V. VÍSITÖLU NEYSLUVERÐS.

Það er langt í frá sjálfgefið að færa útsvarstekjur sveitarfélaga til fast verðlags miðað við vísitölu neysluverðs. Sú vísitala mælir verð á neysluvörum heimila, en ekki verð á þeim vörum og þeirri þjónustu sem sveitarfélög kaupa. Mestu skiptir í því efni að launakostnaður er stærsti einstaki kostnaðarliður í rekstri sveitarfélaga. Við mat á samneyslu í þjóðhagsreikningum fæst (fólgin) verðvísitala samneyslu sem mælir verð á vörum, þjónustum og vinnuafli sem opinberir aðilar kaupa. Sú vísitala hækkaði um 4,6% milli 2015 og 2016, samanborið við 1,7% hækkun vísitölu neysluverðs, og ætti að gefa betri mynd af kaupmáttaraukningu sveitarfélaga. Milli 2015 og 2016 hækkuðu tekjur sveitarfélaga um 6,7% umfram hækkun verðvísitölu samneyslu en um 9,9% umfram vísitölu neysluverðs.

Önnur leið til að eyða verðlagsáhrifum og gera þannig tölur úr ársreikningum samanburðarhæfar milli ára og yfir lengra tímabil er að sýna þær sem hlutfall af tekjum. Þeirri leið er fylgt í þessari samantekt.

ÚTSVAR

Útsvar er hlutfallslegur skattur, þ.e. hann er lagður á með einu skatthlutfalli óháð tekjum framteljenda. Tekjuskattar til ríkisins eru lagðir á með þremur stighækkandi skatthlutföllum og persónuafsláttur dreginn frá útreiknuðum sköttum. Persónuafsláttur er greiddur af ríkinu. Skattleysismörk ársins 2016 námu röskum 145.659 kr. á mánuði að tilliti teknu til lögbundinna lífeyrisiðgjalda. Sveitarfélögunum er engu að síður reiknað útsvar af tekjum undir skattleysismörkum og ríkissjóður greiðir í formi persónuafsláttar.

Árið 2002 var lögbundið hámark útsvarshlutfalls 13,03% og lágmark 1,79 prósentustigi lægra, eða 11,24%. Röskur helmingur sveitarfélaga, 67 af 122, lögðu þá á hámarksútsvar. Árið 2016 var hámarksútsvar 14,52% og lágmark 2,08 prósentustigum lægra. Þrjú af hverjum fjórum sveitarfélögum, 56 af 74,

lögðu á hámarksútsvar árið 2015. Vegna fjárhagserfiðleika Reykjanesbæjar er nýtt lagaheimild til að innheimta útsvar með álagi, 10%, og bæjarbúar hafa þannig greitt 15,05% útsvar frá 2015.

Í töflu 10 er álagningarhlutfall sveitarfélaga rakið og útsvarstekjur þeirra í heild, en tafla 5 sýnir útsvarstekjur á hvern íbúa.

Frá 2002 til 2016 hækkaði vegið meðalútsvarshlutfall úr 12,79% í 14,45%. Útsvarheimild var hækkuð úr 13,03% í 13,28% árið 2009 til að bregðast við versnandi afkomu hins opinbera og samhliða hækkaði tekjuskattsprósenta ríkisins úr 22,75% í 24,1%. Við yfirfærslu á málefnum fatlaðs fólks árið 2011 var tekjuskatthlutfall ríkisins lækkað um 1,2% og útsvarsheimild sveitarfélaga hækkuð um sama hlutfall, sem skiptust þannig að 0,25% gengu til sveitarfélaga en 0,95% til jöfnunarsjóðs sem eftir ákveðnum reglum dreifði tekjuaukanum á þjónustusvæði. Enn var gerð breyting árið 2014 sem fól í sér 0,04% hækkun á útsvarsheimild og á móti féllu niður nokkur sértæk framlög vegna yfirfærslu málefna fatlaðs fólks.

FASTEIGNASKATTUR

Í töflu 11 er greint frá álagningu fasteignaskatts 2016 í hverju og einu sveitarfélagi. Kemur þar fram álagningarhlutfall í hverjum flokki, sem og skatttekjur í heild og á hvern íbúa. Í meðfylgjandi töflu eru heildarstærðir dregnar saman. Tekjur sveitarfélaga af fasteignasköttum lögðum á atvinnuhúsnæði er um helmingur tekna af fasteignasköttum, sem skýrist af því að álagningarhlutfall í C-flokki er margfalt á við það sem gildir um A-flokk.

Tegund húsnæðis	Meðal- álagning	Tekjur m.kr.	Tekjur á íbúa þús.kr.
Íbúðarhúsnæði, A-flokkur	0,288%	13.227	39,1
Opinberar byggingar, B-flokkur	1,320%	4.532	13,4
Atvinnuhúsnæði, C-flokkur	1,641%	20.828	61,6
Samtals		35.372	106,4

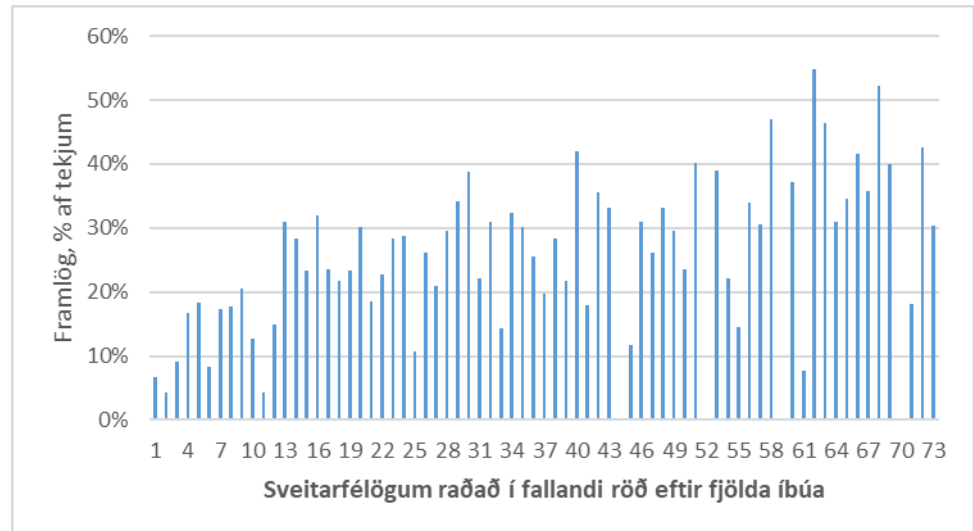
Tæpur helmingur sveitarfélaga, eða 33 af 74, eru með lægri álagningu á íbúðarhúsnæði en svarar til heimilaðs hámarks. Þá álagningu er að finna í 27 sveitarfélögum. Loks innheimta 14 sveitarfélög fasteignaskatta af íbúðarhúsnæði með álagi, þar af 9 með hámarksálagi sem þýðir að álagning þeirra er 0,625%. Það er mikill munur á fasteignamati milli sveitarfélaga. Þannig er fasteignamat íbúðarhúsnæðis á íbúa á höfuðborgarsvæðinu miklu hærra en víðast hvar. Afleiðing þess er að jafnvel þótt álagningarhlutfall sé lægra á höfuðborgarsvæðinu eru fasteignaskattar í A-flokki á íbúa í mörgum tilvikum hærri en annars staðar. Fasteignamat á íbúa er mjög hátt í þeim sveitarfélögum þar sem orkumannvirki eru staðsett, eins þar sem sumarbústaðabyggðir eru og opinberar byggingar er staðsettar.

Álagning allra sveitarfélaga er 1,32% á opinberar byggingar, en ekki er heimild til innheimtu með álagi í B-flokki. Meiri breytileiki er á álagningu á atvinnuhúsnæði í C-flokki, 9 sveitarfélög leggja fasteignaskatt á atvinnuhúsnæði

sem er lægra en heimilað hámark og þrjú þeirra leggja á hámarks skatt. Flest sveitarfélög, eða 61, nýta heimilað hámark með álagi og 48 nýta fullt álag og leggja 1,65% fasteignaskatt á atvinnuhúsnæði.

FRAMLÖG ÚR JÖFNUNARSJÓÐI SVEITARFÉLAGA

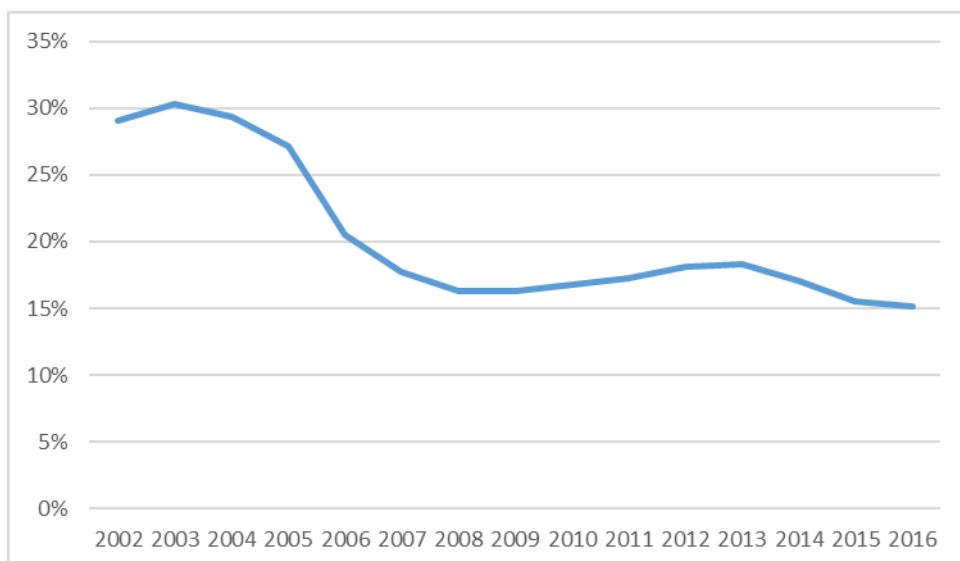
Í kafla 2 er sérstök grein gerð fyrir Jöfnunarsjóði sveitarfélaga og kemur þar fram hver uppruni tekna hans er sem og ráðstöfun til sveitarfélaga og annarra. Á árinu 2016 námu framlög jöfnunarsjóðs til sveitarfélaga og samlaga þeirra 28.363 m.kr., eins og rakið er í kafla 2 auk 13.911 m.kr. vegna málefna fatlaðs fólks. Hluti af þessum framlögum bókast hjá byggðasamlögum, s.s. um málefni fatlaðs fólks, hluti sem tekjur málaflokka, s.s. húsaleigubætur. Stærsti hlutinn færir sem tekjur sveitarfélaga, eða alls 37.302 m.kr. Árið 2016 námu þessi framlög jöfnunarsjóðs 13% af tekjum sveitarfélaga. Eðli máls samkvæmt eru framlög jöfnunarsjóðs mjög mismunandi eftir sveitarfélögum. Í mynd 5 eru framlög sjóðsins sýnd sem hlutfall af tekjum sveitarfélaga sem raðað er í fallandi röð eftir íbúafjölda. Meirihluti sveitarfélaga, eða 49 þeirra, fær framlög sem eru yfir 20% af tekjum og 9 sveitarfélög fá framlög sem nema yfir 40% af tekjum.



MYND 4. FRAMLÖG JÖFNUNARSJÓÐS SEM HLUTFALL AF TEKJUM SVEITARFÉLAGA 2016.

ÞJÓNUSTUGJÖLD

Yfirlit yfir álagningu skatta og fasteignagjalda hjá einstökum sveitarfélögum er að finna í töflum 12 og 13. Gjöldin sem hér um ræðir eru fráveitugjald, vatnsgjald, sorpeyðingagjald, sorphirðugjald og lóðarleiga. Álagningarreglur eru mjög mismunandi eins og taflan ber vitni um.

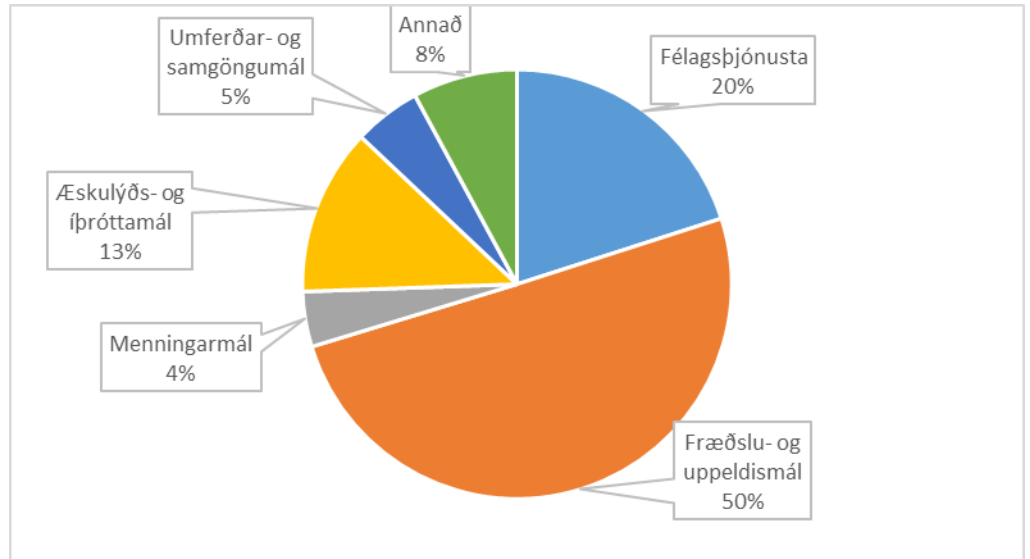


MYND 5. TEKJUR LEIKSKÓLA (LEIKSKÓLAGJÖLD) SEM HLUTFALL AF REKSTRARKOSTNAÐI LEIKSKÓLA.

Um helmingur útgjalda sveitarfélaga er rekstur leik- og grunnskóla. Þau ráku 153 grunnskóla og 213 leikskóla árið 2016 eins og lesa má úr töflum 17 og 18. Árið 2002 námu tekjur leikskóla (leikskólagjöld) um 30% af rekstrarkostnaði. Þessi hlutfallstala hefur farið lækkandi nær samfelld síðan og var 15% á árinu 2016 og hefur því lækkað um helming á 15 árum. Rekstrarkostnaður leikskóla jókst um 4,5% frá 2015 til 2016 og tekjur af leikskólagjöldum um aðeins 1,5%. Ítarlegar upplýsingar er að finna um starfsemi leikskóla á árinu 2016 í töflu 18. Einnig má benda á efni um leik- og grunnskóla í útgáfu sambandsins á *Lykiltölum úr rekstri sveitarfélaga 2016*.

ÚTGJÖLD OG REKSTRARKOSTNAÐUR

Í töflu 2 er að finna yfirlit yfir tekjur og útgjöld helstu málaflokka sveitarfélaga árið 2016. Mynd 7 sýnir skiptingu útgjalda eftir málaflokkum. Fræðslu- og uppeldismál eru um helmingur útgjalda málaflokka.

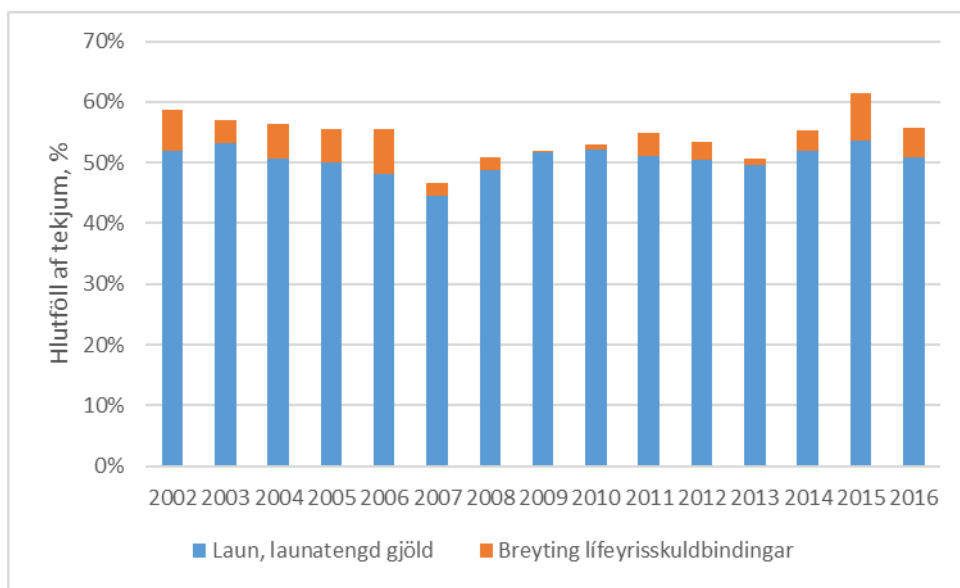


MYND 6. SKIPTING ÚTGJALDA MILLI HELSTU MÁLAFLOKKA 2016.

Ítarlega sundurliðun á rekstri hvers málaflokks, tekjum og útgjöldum, á hvern íbúa er að finna í töflu 6.

Launakostnaður er langstærsti kostnaðarliður sveitarfélaga. Á árinu 2016 námu laun og tengd gjöld 51% af tekjum A-hluta, en 55,8% þegar breytingu lífeyrisskuldbindinga er bætt við. Árið 2015 nam launakostnaður 53,6% af tekjum og 61,4% með lífeyrisskuldbindingum, en svo hátt hefur hlutfall launakostnaðar ekki verið áður. Laun og tengd gjöld í A-hluta hækkuð um 6,3% frá 2015 til 2016, sem er lítil hækkun þegar haft er í huga að launavísitalan hækkaði um 11,3%. Launakostnaður samstæðu sveitarfélaga (A- og B-hluta) nam 44,7% af tekjum og 48,6% að teknu tilliti til lífeyrisskuldbindinga. Lægra hlutfall en í A-hlutanum einum má rekja til þess að mörg fyrirtæki í B-hluta, s.s. veitur og hafnir, eru ekki eins mannaflsfræk og starfsemi í A-hluta.

Þróun launahlutfalls í A-hluta frá 2002 til 2016 er sýnd í mynd 8. Yfir þetta árabil námu laun og tengd gjöld að meðaltali 50,6% af tekjum A-hluta sveitarfélaga og 54,5% að viðbættum breytingum á lífeyrisskuldbindingum.

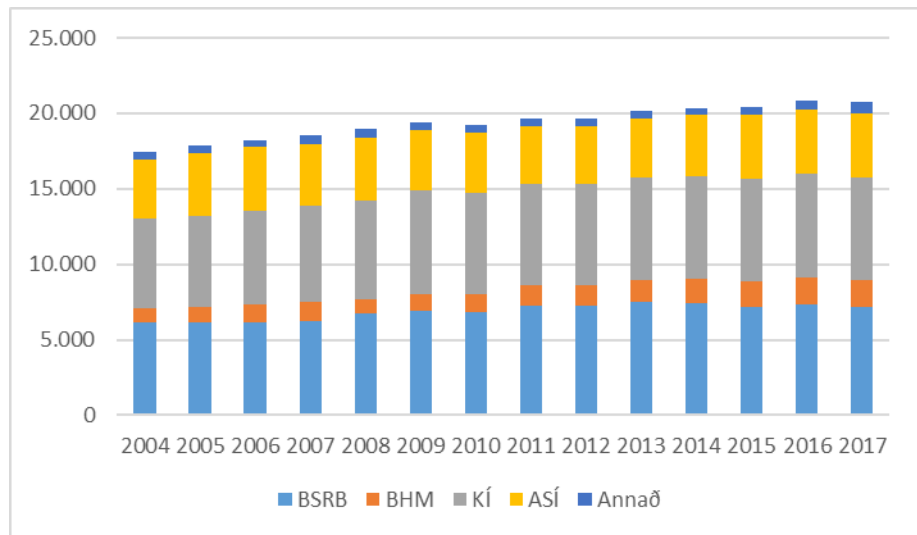


MYND 7. LAUNAKOSTNAÐAR Í HLUTFALLI VIÐ TEKJUR.

Lífeyrissjóðum opinberra starfsmanna er í meginatriðum skipt í tvennt. Annars vegar er um að ræða eldri sjóði, sem lokaðir voru fyrir nýjum sjóðfélögum árið 1996. Opinberir launagreiðendur eru í ábyrgð fyrir lífeyrisgreiðslum í þessum sk. B-deildar sjóðum. Í stað gömlu sjóðanna voru stofnaðar nýjar deildir sjóðanna með talsvert breyttum réttindum. Hinum nýju A-deildum var ætlað að vera sjálfbærar, þannig að launagreiðandi skyldi bregðast við tryggingafræðilegum halla með því að hækka mótframlag sitt. Takmarkaðist ábyrgð opinberra launagreiðenda við þetta. Í reynd var iðgjald ekki hækkað og umtalsverður tryggingafræðilegur halli myndaðist. Vikist var undan með setningu laga sem víkkuðu lögbundin vikiörk milli eigna og skuldbindinga lífeyrissjóða. Umfangsmiklar breytingar á lögum og samþykktum um A-deildir opinberra lífeyrissjóða tóku gildi um mitt ár 2017. Verður sveitarfélögum gert að inna af hendi umtalsverðar fjárhæðir til sjóðsins sem mun hafa tölverð áhrif á ársreikninga sveitarfélaga 2017.

Lífeyrisskuldbinding sem færð er sem skuldbinding í efnahagsreikning sveitarfélaga og breyting hennar á rekstur er vegna B-deildanna eingöngu. Á árinu 2015 hækkaði skuldbindingin mjög, vegna umsamdra launahækkana og breytinga á tryggingafræðilegum forsendum. Alls nam hækkunin tæpum 20 ma.kr., en um var að ræða mun lægri fjárhæð árið 2016 eða 13,8 ma.kr.

Á ári hverju kannar sambandið fjölda stöðugilda hjá sveitarfélögum og er þeim skipt eftir heildarsamtökum sem launafólk á aðild að. Tekur talningin til 1. apríl á hverju ári. Yfirlit er að finna í töflu 16, greint eftir einstökum sveitarfélögum. Árið 2004 voru 6 stöðugildi á hverja hundrað íbúa en í upphafi árs 2017 voru þau 6,12. Hafa verður í huga að málefni fatlaðs fólks fluttust yfir til sveitarfélaga árið 2011 og má sjá þess stað í fjölgun stöðugilda milli 2010 og 2011 í mynd 9.

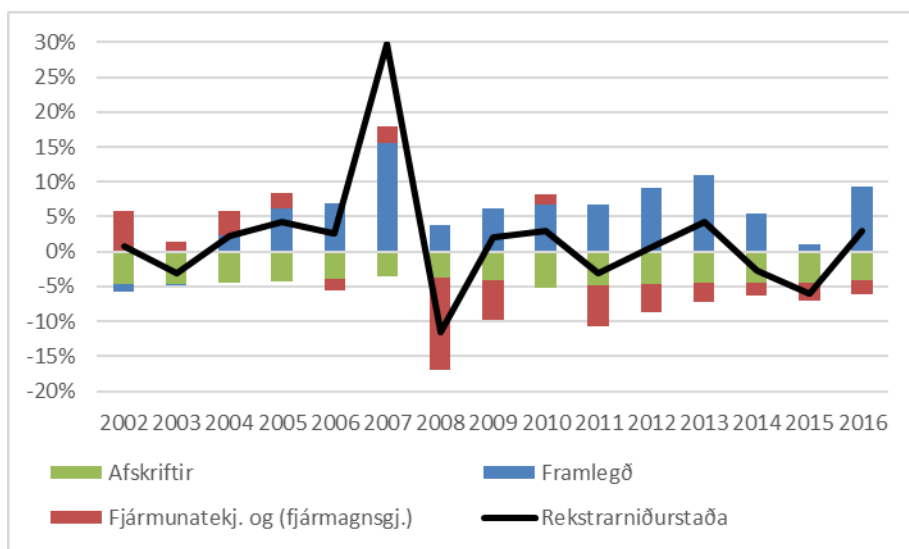


MYND 8. STÖÐUGILDI HJÁ SVEITARFÉLÖGUM EFTIR HEILDARSAMTÖKUM LAUNAFÓLKS.

FRAMLEGÐ, FJÁRMAGNSGJÖLD OG REKSTRARNIÐURSTAÐA

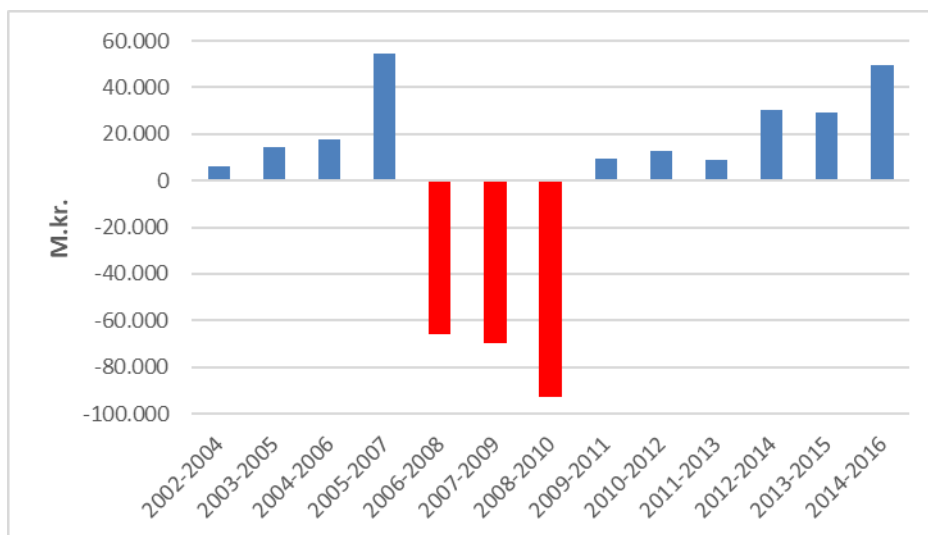
Með framlegð er átt við tekjur umfram breytileg rekstrargjöld, þ.e. gjöld önnur en afskriftir. Framlegð sýnir það sem reksturinn skilar upp í afskriftir og fjármagnsgjöld. Frá 2015 til 2016 nærfellt tífaldaðist framlegð A-hluta sveitarfélaga, jókst úr 2,7 ma.kr. í 26,5 ma.kr. Framlegð var lág 2015 vegna mikils launakostnaðar.

Framlegð er sett fram sem hlutfall af tekjum í mynd 9 og afskriftir, fjármagnsgjöld og rekstrarniðurstaða (með óreglulegum liðum) með sama hætti. Mynd 9 rekur þróun A-hluta frá árinu 2002. Framlegð var mjög mikil eða sem nam 15,5% af tekjum 2007, en lækkaði mikið árið eftir þegar hrunið skall á og nam þá 3,8% af tekjum. Næstu árin jókst framlegð að tiltölu við tekjur og nam röskum 9% árið 2013. Árin 2014 og 2015 lækkaði framlegð á nýjan leik og varð einungis 1,1% af tekjum síðara árið. Framlegðin 2016 nam hins vegar 9,3% af tekjum. Fram að hruni voru fjármunatekjur sveitarfélaga meiri en fjármunagjöld þeirra en eins og myndin sýnir snerist það við í hruninu og árið 2008 voru fjármunatekjur lægri en –gjöld sem nam 13,3% af tekjum en árið 2016 2,1%. Rekstrarniðurstaða var neikvæð árin 2014 og 2015, sem nemur 6% síðara árið. Tapi var snúið í afgang 2016 sem nam 3% og viðsnúningurinn nam því 9 prósentustigum af tekjum.



MYND 9. FRAMLEGÐ, AFSKRIFTIR, FJÁRMUNATEKJUR OG REKSTRARNIÐURSTAÐA A-HLUTA SVEITARFÉLAGA.

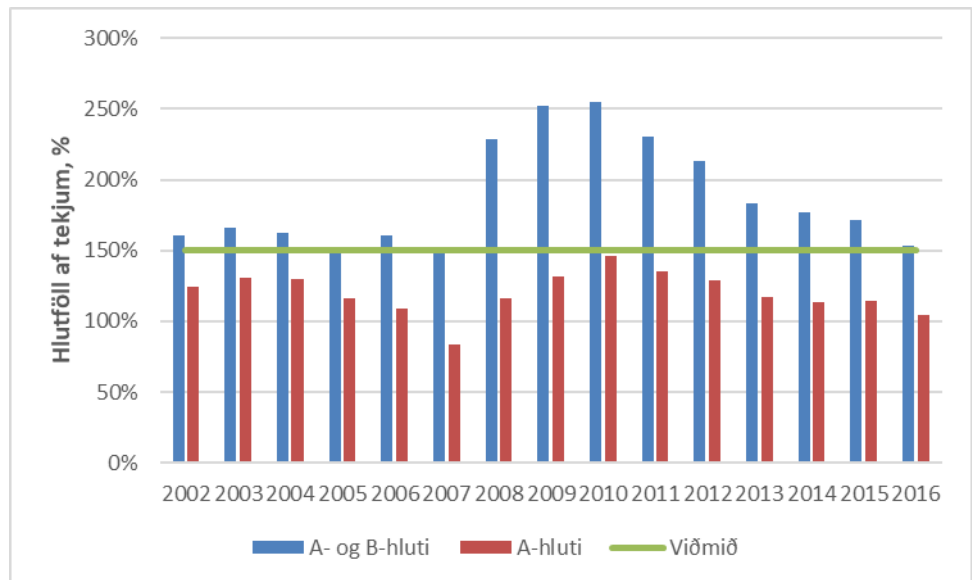
Fjármálareglur sveitarstjórnarlaga gilda um samstæðureikninga sveitarfélaga, þ.e. A- og B-hluta. Samkvæmt jafnvægisreglu sveitarstjórnarlaga mega samanlögð heildarútgjöld A- og B-hluta ekki vera hærri en samanlagðar reglulegar tekjur þeirra á hverju þriggja ára tímabili. Þetta er dregið saman í mynd 10. Samstæðan skilaði ágætum afgangi árið 2014, því afgangur B-hluta vóg upp tapið á A-hlutanum. Hins vegar var lítilsháttar tap á samstæðunni 2015. Þegar horft er því til árána þriggja, 2014-2016, er afgangur sem nemur tæpum 50 ma.kr.



MYND 10. REKSTRARNIÐURSTAÐA A- OG B- HLUTA SVEITARFÉLAGA Á HVERJU ÞRIGGJA ÁRA TÍMABILI. M.KR. Á VERÐLAGI HVERS ÁRS.

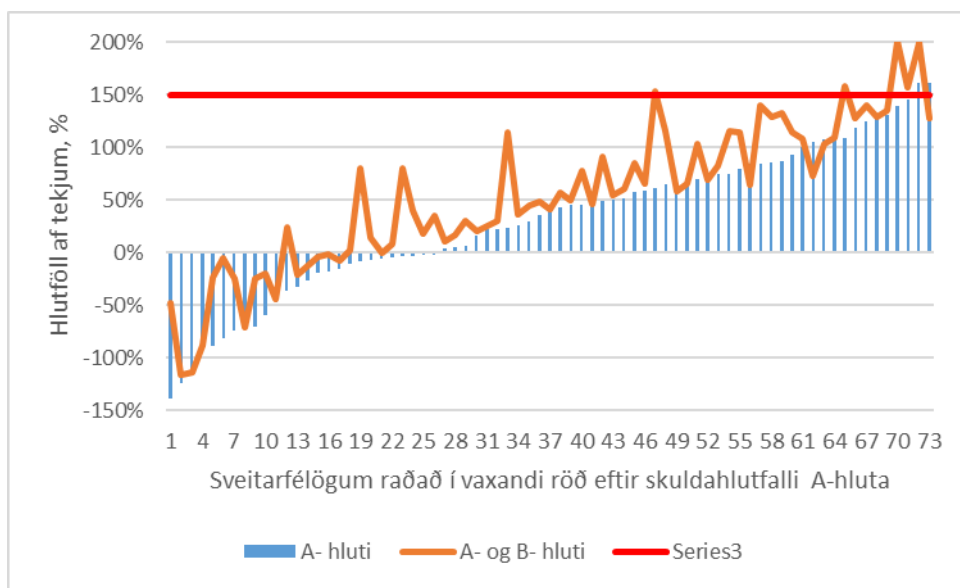
EFNAHAGSREIKNINGUR

Árið 2016 námu skuldir og skuldbindingar A- og B-hluta sveitarfélaga 153% af tekjum. Árið áður var hlutfallið 171,4% og lækkunin milli ára er umtalsverð, eða 18 prósentustig af tekjum. Þegar veltufjármunir eru dregnir frá lækkar skuldahlutfallið í 146%. Þróunin frá 2002 er sýnd í mynd 11. Árið 2007 seldu Akureyrarbær og Reykjavíkurborg hlut sinn í Landsvirkjun og var andvirðið lagt inn í lífeyrissjóði, eins og umsamið var, og lífeyrisskuldbinding lækkuð sem því nam. Skuldahlutfallið hækkaði sem vænta mátti verulega árin 2008 til 2010, ekki síst vegna umfangs gengistryggðra lána í B-hluta og samdráttar í tekjum. Eins og myndin ber með sér hefur hlutfallið lækkað umtalsvert frá því það var hæst árið 2010.



MYND 11.SKULDAHLUTFALL A-HLUTA OG A- OG B- HLUTA.

Þegar horft er til einstakra sveitarfélaga blasir við að skuldastaða er mjög mismunandi. Nokkur minni sveitarfélög eiga veltufjármuni í sjóði sem eru meiri en nemur heildarskuldum og skuldbindingum þeirra. Önnur skulda umtalsverða fjármuni. Mynd 12 dregur þetta fram og sýnir annars vegar skuldahlutfall A-hluta og hins vegar A- og B-hluta árið 2015, en veltufjármunir eru dregnir frá skuldum allra sveitarfélaga. Af mynd 12 má ráða að skuldir B-hluta eru verulegar, en sveitarfélög standa í ábyrgð fyrir þeim skuldum.



MYND 12. SKULDAHUTFALL A OG A- OG B-HLUTA EFTIR SVEITAR-FÉLÖGUM 2016.

Skuldaregla sveitarstjórnarlaga kveður á um að skuldir og skuldbindingar samstæðu (A- og B-hluta) sveitarfélaga skuli ekki vera umfram 150% af tekjum. Við útreikning á skuldaviðmiðinu er heimilt, skv. reglugerð um fjárhagsleg viðmið og eftirlit með fjármálum sveitarfélaga nr. 502/2012, að draga frá:

- Langtímaleiguskuldbindingar af hálfu ríkissjóðs um stöðugar tekjur af fjárfestingunni.
- Núvirði lífeyrisskuldbindinga sem reiknað er með að komi til greiðslu eftir 15 ár eða síðar.
- Jákvætt hreint veltufé (veltufjármunir að frádregnum skammtímaskuldum).

Sérákvæði gilda um veitu- og/eða orkufyrirtæki sveitarfélaga skv. fyrnefndri reglugerð. Undanskilja skal reikningskil viðkomandi veitu- og/eða orkufyrirtækja frá útreikningum á viðmiðum um skuldir eða jafnvægi ef útgjöld eða skuldir viðkomandi fyrirtækja eru umfram ákveðið hlutfall af útgjöldum og skuldum samstæðu viðkomandi sveitarfélags.

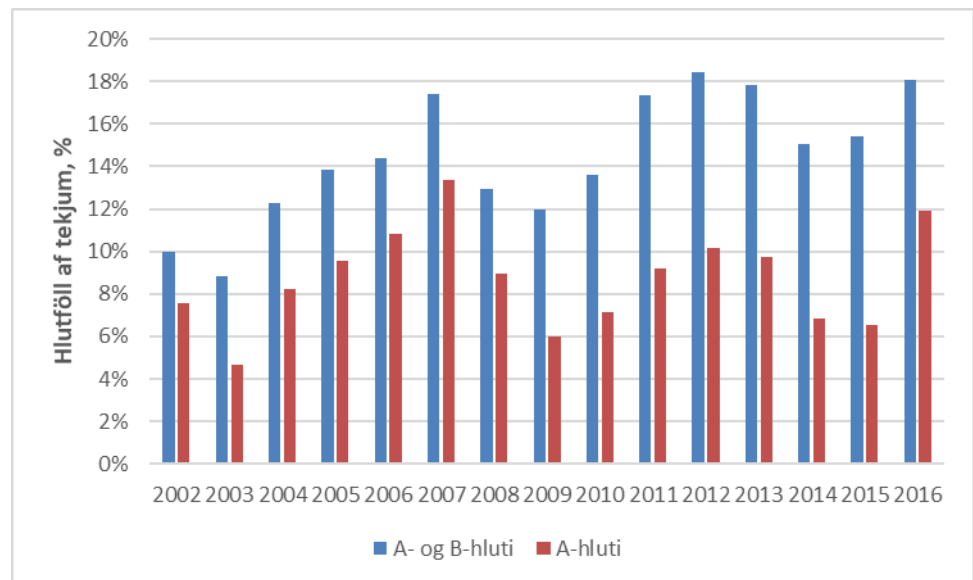
SJÓÐSTREYMI – VELTUFÉ FRÁ REKSTRI

Sjóðstreymi rekur hvernig reksturinn skilar veltufé og hvernig því er varið til fjárfestinga og afborgana lána. Á rekstrarreikning eru færðar ýmsar reiknaðar stærðir sem ekki hafa áhrif á peningalega stöðu. Þar skipta afskriftir og breyting lífeyrisskuldbindinga mestu. Í sjóðstreymisreikningi eru þessir reiknuðu liðir dregnir frá og fæst þá veltufé frá rekstri. Veltufé frá rekstri segir til um hvaða fjármuni sveitarfélag hefur úr eigin rekstri til að greiða afborganir vegna skulda og skuldbindinga. Þannig er veltufé frá rekstri til marks um það hversu háar fjárhæðir eru til ráðstöfunar eftir að búið er að greiða rekstrarkostnað.

Árið 2016 skilaði rekstur A-hluta sveitarfélaga veltufé sem nam 33.963 m.kr., en það svarar til 11,9% af tekjum. Til samanburðar nam veltufé frá rekstri 2015 16.627 m.kr. eða 6,5% af rekstri. Umskiptin eru veruleg. Leita þarf aftur til ársins 2007 að ári þegar rekstur A-hluta skilaði hlutfallslega meira veltufé.

Veltufé A- og B-hluta nam samtals 67.152 m.kr. 2016, eða 18,1% af tekjum og 52.137 m.kr. árið áður. Veltufé samstæðunnar 2016 er þannig tvöfalt á við veltufé A-hluta. Þessu ræður einkum að í B-hluta er mikið um fjármagnsfrekan rekstur, s.s. veitur og hafnir, og afskriftir því miklar.

Eftirlitsnefnd með fjármálum sveitarfélaga miðar við að þau sveitarfélög sem skulda um 150% af tekjum sínum þurfi að lágmarki að skila veltufé frá rekstri sem nemur 7,5% rekstrartekjum. Þá miðar nefndin við að 5% hlutfall þurfi að lágmarki fyrir sveitarfélög til að standa undir 100% skuldahlutfalli.



MYND 13. VELTUFÉ FRÁ REKSTRI A-HLUTA OG A- OG B-HLUTA, SEM HLUTFALL AF TEKJUM.

SJÓÐSTREYMI – FJÁRFESTING OG FJÁRMÖGNUN

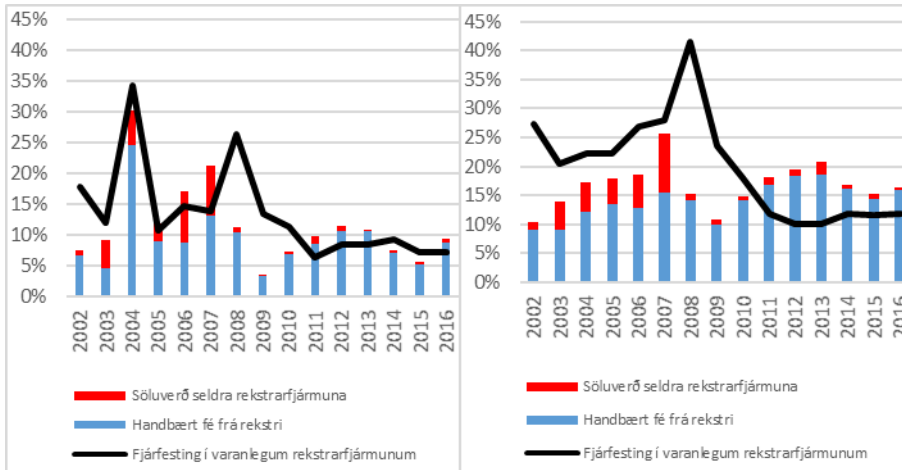
Úr sjóðstreymi má lesa hvernig handbæru fé er varið til kaupa og sölu á rekstrarfjármunum (fjárfestingarhreyfingar), fjármögnunar (fjármögnunarhreyfingar) og peningalegs sparnaðar (breyting handbærs fjár). Fjárfestingu má fjármagna með handbæru fé, með lántökum eða með því að ganga á eignir.

Í myndum 14 og 15 er fjárfestingu sveitarfélaga stillt upp á móti eiginfjármögnun hennar (samtölu söluverðs seldra rekstrarfjármuna og handbærs fjár frá rekstri). Á mynd 14 er horft til A-hluta. Þar kemur fram að árin 2004 til 2007 er fjárfesting minni en handbært fé og andvirði sölu eigna. Það gefur svigrúm til að greiða niður skuldir eða auka við handbært fé. Árin 2008 til 2010 horfa öðruvísi við. Fjármögnun dugði ekki til að greiða fyrir fjárfestingu og til að brúa það bil þurfti

lántöku. Árin 2011-2013 skilaði reksturinn auknu handbæru fé á ný og lán voru greidd niður. Handbært fé jókst umtalsvert frá 2015 til 2016 og varð töluvert umfram fjárfestingar.

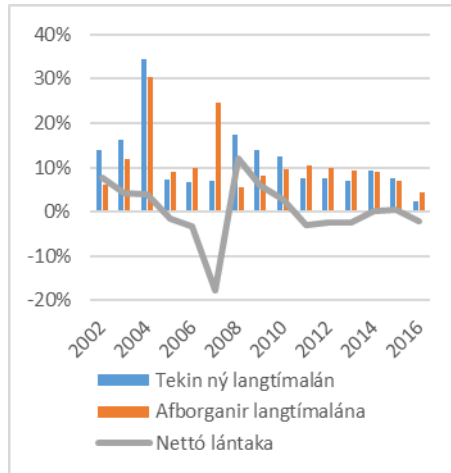
Þegar B-hluta er bætt við eins og gert er í mynd 15 verða línur enn skýrari. Árin fram að hruni einkenndust af miklum fjárfestingum og talsverðum lántökum. Árin 2008 og 2009 minnkaði handbært fé úr rekstri í hlutfalli við tekjur, samtímis því að fjárfesting jókst verulega. Árin 2011 til 2016 hafa einkennt af minni fjárfestingum og aðhaldi í rekstri. Þetta kemur einna skýrast fram þegar horft er til A- og B-hluta. Mynd 17 sýnir að afborganir langtímalána hafa verið umtalsvert meiri en nýjar lántökur og skuldahlutfall lækkað verulega.

Lántökur og afborganir langtímalána í A-hluta héldust nokkuð í hendur árin 2014 og 2015 og nettólántaka nálægt núllinu. Árið 2016 var nettólántaka neikvæð. Undanfarnir fimm ár hefur fjárfesting A-hluta verið um 8% af tekjum sem er mun lægra hlutfall en áður var.

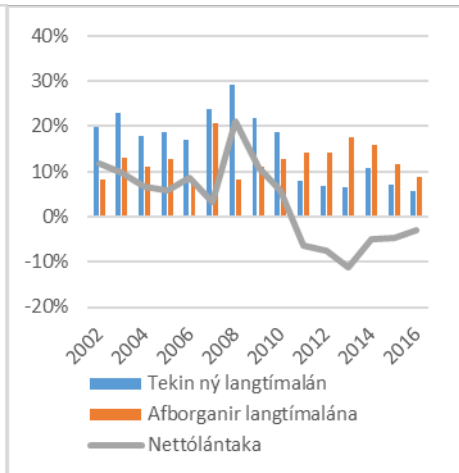


MYND 14. FJÁRFESTING OG FJÁRMÖGNUN A-HLUTA, % AF TEKJUM.

MYND 15. FJÁRFESTING OG FJÁRMÖGNUN A- OG B-HLUTA, % AF TEKJUM.



MYND 16. LÁNTAKA OG AFBORGANIR LANGTÍMALÁNA A-HLUTA, % AF TEKJUM.



MYND 17. LÁNTAKA OG AFBORGANIR LANGTÍMALÁNA A- OG B-HLUTA, % AF TEKJUM.

2

JÖFNUNARSJÓÐUR SVEITARFÉLAGA

Jöfnunarsjóður sveitarfélaga starfar á grundvelli III. kafla laga um tekjustofna sveitarfélaga, nr. 4/1995, með síðari breytingum. Hlutverk sjóðsins er að jafna mismunandi útgjaldaþörf og skatttekjur sveitarfélaga með framlögum úr sjóðnum á grundvelli ákvæða laga, reglugerða og vinnureglna sem settar eru um starfsemi sjóðsins. Þá greiðir sjóðurinn framlög til samtaka sveitarfélaga, stofnana þeirra og annarra aðila í samræmi við ákvæði laga.

Samgöngu- og sveitarstjórnarráðherra hefur á hendi yfirstjórn Jöfnunarsjóðs og tekur ákvarðanir um úthlutun framlaga úr sjóðnum, annarra en bundinna framlaga, að fengnum tillögum ráðgjafarnefndar. Nefndin er skipuð ráðherra til fjögurra ára að afloknum sveitarstjórnarkosningum. Sex nefndarmenn eru skipaðir samkvæmt tilnefningu frá Sambandi íslenskra sveitarfélaga en einn er skipaður án tilnefningar og er hann jafnframt formaður nefndarinnar.

TEKJUR JÖFNUNARSJÓÐS

Á grundvelli 8. gr. a. laga um tekjustofna sveitarfélaga, nr. 4/1995, með síðari breytingum, eru Jöfnunarsjóði tryggðar tekjur með eftirfarandi hætti:

- a. Framlagi úr ríkissjóði er nemur 2,111% af innheimtum skatttekjum ríkissjóðs. (Þar af skal fjárhæð er nemur 0,235% af innheimtum skatttekjum renna til málefna fatlaðs fólks).
- b. Árlegu framlagi úr ríkissjóði er nemur 0,264% af álagningarstofni útsvars næstliðins tekjuárs.
- c. Hlutdeild í útsvarstekjum sveitarfélaga af álagningarstofni útsvars ár hvert:
 1. er nemur 0,77% til jöfnunar vegna reksturs grunnskóla,
 2. er nemur 0,99% til jöfnunar vegna málefna fatlaðs fólks.
- d. Vaxtatekjum.

Tekjum Jöfnunarsjóðs sveitarfélaga er varið til að greiða framlög úr sjóðnum á grundvelli ákvæða reglugerðar um Jöfnunarsjóð sveitarfélaga, nr. 960/2010, með síðari breytingum. Sérstakar reglugerðir og reglur kveða nánar á um greiðslur einstakra framlaga og er þeirra getið sérstaklega.

FRAMLÖG SJÓÐSINS ERU EFTIRFARANDI:

BUNDIN FRAMLÖG SKV. 6. GR.

Bundin framlög greiðast til eftirfarandi samtaka og stofnana sveitarfélaga: Sambands íslenskra sveitarfélaga, landshlutasamtaka sveitarfélaga, Innheimtustofnunar sveitarfélaga, Umsjónarnefndar eftirlauna og Húsafríðunarsjóðs.

SÉRSTÖK FRAMLÖG SKV. 7. GR.

Framlögin greiðast til sveitarfélaga vegna sérstakra aðstæðna í umhverfi þeirra eða rekstri. Um framlögin þarf að sækja sérstaklega að undanskildum framlögum, sbr. d-lið. Á grundvelli þessarar greinar eru veitt eftirfarandi framlög:

- a. Framlög til að greiða fyrir sameiningu sveitarfélaga, sbr. reglur nr. 295/2003, með síðari breytingum.
- b. Framlög til að greiða úr sérstökum fjárhagserfiðleikum sveitarfélaga í samræmi við tillögur eftirlitsnefndar um fjármál sveitarfélaga.
- c. Framlög til greiðslu stofnkostnaðar við vatnsveitur á lögbýlum, sbr. reglugerð nr. 180/2016, með síðari breytingum. Matvælastofnun annast stjórnábylgju varðandi meðferð umsókna og tillögugerð að úthlutun framlaganna.
- d. Framlög til jöfnunar á tekjutapi einstakra sveitarfélaga vegna lækkunar tekna af fasteignaskatti í kjölfar breytingar á álagningarstofni mannvirkja, sbr. reglugerð nr. 80/2001, með síðari breytingum.
- e. Framlög til sveitarfélaga vegna greiðslu þeirra á húsaleigubótum sem nú er ekki lengur eitt af verkefnum sjóðsins í kjölfar samþykktar laga nr. 75/2016 eins og fjallað er um síðar í kaflanum um Jöfnunarsjóð sveitarfélaga.
- f. Framlög til sérstakra verkefna á vegum sveitarfélaga eða samtaka þeirra sem geta haft mikla þýðingu fyrir sveitarfélög og leitt til frekari hagræðingar í rekstri þeirra og þjónustu.

JÖFNUNARFRAMLÖG SKV. 8. GR.

Til jöfnunarframlaga er varið þeim tekjum Jöfnunarsjóðs skv. a- og b-lið 4. gr. sem eru umfram ráðstöfun skv. 6. og 7. gr. reglugerðar nr. 960/2010, sbr. eftirfarandi:

- a. Tekjujöfnunarframlögum er úthlutað til að jafna tekjur sveitarfélaga. Útreiknuð framlög eru miðuð við sambærileg sveitarfélög og fullnýtingu tekjustofna þeirra. Einungis kemur til úthlutunar og greiðslu framlags hafi sveitarfélag fullnýtt heimild sína til álagningar útsvars.
- b. Útgjaldajöfnunarframlögum er varið til að mæta mismunandi útgjaldabörf sveitarfélaga á grundvelli stærðarhagkvæmni og tekna þeirra að teknu tilliti til þeirra þátta sem áhrif hafa á útgjaldabörf. Framlögum er skipt í A- og B-hluta. Við útreikning framlaga á grundvelli A-hlutans er tekið mið af viðmiðum er tengjast íbúafjölda, fjarlægðum innan sveitarfélags, fjölda þéttbýlisstaða umfram einn, fækkun íbúa og snjósmokstri í þéttbýli. Undir B-hlutann falla framlög vegna skólaaksturs úr dreifbýli sem er sjálfstæð eining innan útgjaldajöfnunarframlaganna.

JÖFNUNARFRAMLÖG TIL REKSTURS GRUNNSKÓLA, SKV. 9. GR.

Tekjum Jöfnunarsjóðs af 0,77% hlutdeild í útsvarstekjum sveitarfélaga á álagningarstofni útsvars ár hvert að frádregnu bundnu framlagi til Sambands íslenskra sveitarfélaga er varið til að jafna kostnað sveitarfélaga vegna kennslu í

grunnskólum og annan kostnað af flutningi grunnskólans frá ríki til sveitarfélaga, sbr. reglugerð nr. 351/2002, með síðari breytingum.

EFTIRFARANDI FRAMLÖG TIL REKSTURS GRUNNSKÓLA ERU VEITT Á GRUNDEVILLI REGLUGERÐAR NR. 351/2002:

- a. Almenn framlög: Til þeirra er varið um 70% af því fjármagni sem Jöfnunarsjóður hefur til ráðstöfunar til greiðslu framlaga til reksturs grunnskóla.
- b. Framlög vegna sérþarfa fatlaðra nemenda: Um er að ræða sérstök viðbótarframlög vegna mikillar þjónustuþarfar fatlaðra grunnskólanemenda og framlag til Reykjavíkurborgar á grundvelli samnings vegna yfirtöku á rekstri sérskóla/sérdeilda.
- c. Framlög vegna nýbúafraeðslu: Viðbótarframlög vegna sérstakrar íslenskukennslu nýrra Íslendinga og framlag til Reykjavíkurborgar á grundvelli samnings vegna starfa verkefnastjóra og kennsluráðgjafa.
- d. Framlag vegna reksturs skólabúða að Reykjum: Framlag er greitt á grundvelli samnings við Húnaþing vestra sem er rekstraraðili skólabúðanna.
- e. Framlag til Barnaverndarstofu: Framlag er greitt vegna kennslu barna sem vistuð eru af stofnuninni utan lögheimilissveitarfélags og er það síðan innheimt af jöfnunarframlögum til viðkomandi sveitarfélags.
- f. Önnur framlög: Framlög eru greidd vegna íþyngjandi kostnaðar við rekstur grunnskóla og til einstakra verkefna til þróunar í skólastarfi. Hér fellur undir greiðsla til Reykjavíkurborgar á grundvelli samnings vegna kennslu langveikra barna með lögheimili utan Reykjavíkur.

JÖFNUNARFRAMLÖG VEGNA ÞJÓNUSTU VIÐ FATLAÐ FÓLK, SKV. 10. GR.

Tekjur Jöfnunarsjóðs vegna þjónustu við fatlað fólk, sbr. reglugerð, nr. 635/2017, eru eftirfarandi á árinu 2017:

- a. Hlutdeild í útsvarstekjum sveitarfélaga af álagningarstofni útsvars er nemur 0,99%.
- b. Framlag úr ríkissjóði er nemur 0,235% af innheimtum skatttekjum ríkissjóðs.
- c. Framlag úr ríkissjóði er nemur 199,4 m.kr. vegna notendastýrðrar persónulegrar aðstoðar (NPA).
- d. Framlag úr Fasteignasjóði Jöfnunarsjóðs vegna sölu og leigu eigna sem nýttar eru fyrir þjónustu við fatlað fólk.

EFTIRFARANDI FRAMLÖG ERU VEITT Á GRUNDEVILLI REGLUGERÐAR NR. 635/2017:

- a. Almenn framlög vegna þjónustu við fatlað fólk. 87% skiptast hlutfallslega miðað við niðurstöðu mælinga á útgjaldaþörf. 12% skiptast hlutfallslega miðað við áætlaðan útsvarsstofn sveitarfélaga 2017 og 1% skiptist hlutfallslega miðað við fjarlægðir innan þjónustusvæðis og að teknu tilliti til fjölda sveitarfélaga innan svæða.
- b. Önnur framlög en til þeirra telst árlegt framlag til Sambands íslenskra sveitarfélaga vegna verkefna er tengjast þjónustu við fatlað fólk á árinu. Jafnframt er sjóðnum heimilt að ráðstafa fjármagni á árinu 2017 til verkefna vegna nýsköpunar og þróunarvinnu, samræmds mats á stuðningsþörf, útfærslu jöfnunaraðgerða og vegna upplýsingaöflunar, greiningar og ráðgjafar.

- c. Framlög vegna notendastýrðrar persónulegrar aðstoðar (NPA). Kostnaðarhlutdeild Jöfnunarsjóðs í gerðum samningum um NPA nemur 25% á árinu 2017.
- d. Framlög vegna lengdrar viðveru fatlaðra barna í 5.-10. bekk grunnskóla og í framhaldsskólum.

FASTEIGNASJÓÐUR JÖFNUNARSJÓÐS SVEITARFÉLAGA

Við tilfærslu þjónustu við fatlað fólk færðust yferráð allra fasteigna í eigu ríkisins, sem nýttar höfðu verið í þjónustu við fatlað fólk, til Fasteignasjóðs Jöfnunarsjóðs sveitarfélaga.

Tekjur Fasteignasjóðsins eru hlutdeild í tekjum Jöfnunarsjóðs af 0,99% hlutdeild í útsvarstekjum sveitarfélaga af álagningarstofni útsvars ásamt tekjum af sölu og leigu fasteigna sem sjóðurinn hefur umráðarétt yfir.

Frá yfurfærslunni 2011 hefur meginstarfsemi Fasteignasjóðsins verið fólgin í sölu og leigu fasteigna sem sjóðurinn hefur yferráðarétt yfir og sveitarfélögin hafa nýtt í þjónustu við fatlað fólk. Fasteignir sem Fasteignasjóður Jöfnunarsjóðs sveitarfélaga fékk umráðarétt yfir við yfurfærsluna eru nú allar seldar fyrir utan eina fasteign sem leigð er sveitarfélagi og nýtt í þjónustu við fatlað fólk.

Pann 6. júlí sl. var undirrituð viljayfirlýsing samgöngu- og sveitarstjórnarráðherra vegna Jöfnunarsjóðs sveitarfélaga, félags- og jafnréttismálaráðherra og Sambands íslenskra sveitarfélaga um framlög úr Fasteignasjóði Jöfnunarsjóðs sveitarfélaga vegna uppbyggingar fasteigna í þágu fatlaðs fólks.

Aðilar eru sammála um að þróa beri hlutverk Fasteignasjóðsins, sem starfar skv. 13. gr. a laga um tekjustofna sveitarfélaga, nr. 4/1995, á þann hátt að honum verði falið varanlegt hlutverk til jöfnunar á aðstöðu sveitarfélaga við uppbyggingu fasteigna sem nýttar eru í þjónustu við fatlað fólk með miklar/sértækar stuðningsþarfir.

Samkvæmt samkomulaginu er Fasteignasjóði ætlað að greiða sveitarfélögum, sem um það sækja og sem uppfylla til þess skilyrði, framlög úr sjóðnum til eftirfarandi verkefna á vegum sveitarfélaganna:

- a. Til fjármögnunar á hlutdeild í stofnframlagi til byggingar búsetukjarna fyrir fatlaða íbúa með mjög miklar/sértækar stuðningsþarfir samtals allt að 150 millj. kr. á ársgrundvelli. Framlög Fasteignasjóðs samkvæmt þessum lið eru háð því að Íbúðalánasjóður hafi samþykkt stofnframlag í samræmi við fyrirframákveðna verkaskiptingu milli Íbúðalánasjóðs og Fasteignasjóðs.
- b. Til jöfnunar á þyngjandi kostnaði vegna langtímaleigusamninga um húsnæði fyrir fatlað fólk, samtals allt að 75 millj. kr. á ársgrundvelli.
- c. Til nauðsynlegra endurbóta á eldra íbúðarhúsnæði til að mæta kröfum um verulegar endurbætur vegna mikillar þjónustu- og stuðningsþarfur, allt að 50 millj. kr. á ársgrundvelli.
- d. Til byggingar hæfingarstöðva til að sinna lögbundnu hlutverki sveitarfélaga til hæfingar fatlaðs fólks, allt að 50 millj. kr. á ársgrundvelli.

Greiðslur úr Fasteignasjóði vegna þessara fyrirhuguðu verkefna eru háðar því að Alþingi hafi áður samþykkt nauðsynlegar breytingar á lögum um tekjustofna sveitarfélaga nr. 4/1995.

Framlög til eflingar tónlistarnámi og jöfnunar á aðstöðumun nemenda

Á síðasta ári var undirritað nýtt samkomulag milli ríkisins og Sambands íslenskra sveitarfélaga um málefni tónlistarskóla. Samkomulagið er að stórum hluta um sömu atriði og samkomulag þessara aðila árið 2011 og síðan endurnýjað 2014.

Samkvæmt samkomulaginu greiðir ríkissjóður árlegt framlag í Jöfnunarsjóð sem renna skal til greiðslu kennslukostnaðar í samræmi við markmið 1. gr. samkomulagsins. Á móti skuldbinda sveitarfélögin sig til að standa áfram tímabundið straum af verkefnum frá ríkinu sem nema 230 m.kr. á ári.

NEFND UM ENDURSKOÐUN Á REGLUM JÖFNUNARSJÓÐS SVEITARFÉLAGA

Þann 12. september 2016 skipaði innanríkisráðherra nefnd sem fengið var það hlutverk að gera endanlegar tillögur um fyrirkomulag nýrra aðferða við jöfnun á útgjaldaþörfum og tekjumöguleikum sveitarfélaga. Í erindisbréfinu kom fram að unnið hefði verið að heildarendurskoðun á regluverki Jöfnunarsjóðs sveitarfélaga frá því á árinu 2010. Skipaður hafi verið vinnuhópur árið 2010 sem skilað hafi drögum að nýju líkani fyrir jöfnunarframlög sjóðsins en engu að síður væri nokkur vinna eftir við lokafrágang verkefnisins og gerð nýs líkans. Nefndinni var ætlað að hafa þær tillögur sér til hliðsjónar við vinnu sína.

Nefndin er þannig skipuð:

Kristinn Jónasson, bærarstjóri Snæfellsbæjar, formaður, tilnefndur af innanríkisráðherra.

Guðný Sverrisdóttir, formaður ráðgjafarnefndar Jöfnunarsjóðs sveitarfélaga, tilnefnd af innanríkisráðherra.

Ásta Stefánsdóttir, framkvæmdastjóri Sveitarfélagsins Árborgar, tilnefnd af Sambandi íslenskra sveitarfélaga.

Stefán Eiríksson borgarritari, tilnefndur af Sambandi íslenskra sveitarfélaga.

Sigurður Á. Snævarr, sviðsstjóri hag- og upplýsingasviðs Sambands íslenskra sveitarfélaga, tilnefndur af Sambandi íslenskra sveitarfélaga.

Sigurður Guðmundsson sérfræðingur, tilnefndur af fjármála- og efnahagsráðuneytinu.

Guðrún Ögmundsdóttir sérfræðingur, tilnefnd af fjármála- og efnahagsráðuneytinu.

Nefndin kom saman til fyrsta fundar 14. september 2016 og hefur haldið 14 fundi. Stefnt er að því að hún ljúki störfum í október.

FRAMLÖG VEGNA HÚSALEIGUBÓTA

Jöfnunarsjóður hefur um árabíl greitt framlög til sveitarfélaga vegna greiðslu þeirra á húsaleigubótum samkvæmt lögum um húsaleigubætur, nr. 137/1997, með síðari breytingum. Í samkomulagi ríkis og sveitarfélaga frá apríl 2008 er kveðið á um 60% kostnaðarpátttöku ríkisins í greiðslu sérstakra húsaleigubóta og hefur

sjóðurinn frá árinu 2008 innt af hendi framlög til sveitarfélaga vegna greiðslu þeirra á sérstökum húsaleigubótum.

Í kjölfar samþykktar laga um húsnæðisbætur, nr. 75/2016, mun fjármögnun og framkvæmd almenns húsnæðisstuðnings til leigjenda verða alfarið á ábyrgð ríkisins og kostnaður vegna húsnæðisbóta greiðist úr ríkissjóði. Jafnframt er kveðið á um það í lögnum að sérstakar húsaleigubætur (sérstakur húsnæðisstuðningur) verða framvegis verkefni sveitarfélaga. Á árinu 2016 greiddi Jöfnunarsjóður því í síðasta skiptið framlög vegna almennra og sérstakra húsaleigubóta. Nam framlagið vegna almennu bótanna 2,75 milljörðum árið 2016 og framlagið vegna sérstöku bótanna nam um 783 m.kr.

Breytingarnar hafa það í för með sér að hlutfall af framlagi úr ríkissjóði í Jöfnunarsjóð lækkar úr 2,355% í 2,111%.

RÁÐGJAFARNEFND JÖFNUMARSJÓÐS SVEITARFÉLAGA

Ráðgjafarnefnd Jöfnunarsjóðs er nú þannig skipuð:

Guðný Sverrisdóttir, fyrrverandi sveitarstjóri í Grýtubakkahreppi, formaður,
Ásgerður Gylfadóttir, bæjarfulltrúi í Sveitarfélaginu Hornafirði,
Birgir Björn Sigurjónsson, fjármálastjóri Reykjavíkurborgar,
Bjarni Jónsson, sveitarstjórnarfulltrúi í Sveitarfélaginu Skagafirði,
Karen Elísabet Halldórsdóttir, bæjarfulltrúi í Kópavogsbæ,
Sigríður Huld Jónsdóttir, bæjarfulltrúi í Akureyrarkaupstað og
Valdimar O. Hermannsson, bæjarfulltrúi í Fjarðabyggð.

STARFSMENN

Starfsmenn Jöfnunarsjóðs eru
Guðni Geir Einarsson sérfræðingur,
Gústav Aron Gústavsson sérfræðingur og
Tinna Dahl Christiansen sérfræðingur.

Ítarlegri upplýsingar um Jöfnunarsjóð sveitarfélaga er að finna á vefsíðu samgöngu- og sveitarstjórnarráðuneytisins, veffang: <http://jofnunarsjodur.is>.

Tafla 2.1. Framlög jöfnunarsjóðs til sveitarfélaga árið 2016

	Reglugerð nr. 960/2010				Reglugerð nr. 351/2002				Rgl.122/2003 /Samkomul.		Rgl. 80/2001	Rgl. 23/2013
	Framlög vegna sam-vefninga eininga a-íliður 7. gr. b-íliður 7. gr.	Framlög til sérstakra verkefna 11. gr.	Tekju- jöfnunar- framlög 12. gr.	Útgjalda- jöfnunar- framlög 13. gr.	Almenn jöfnunarfr. til reksturs grunnskóla 3. gr.	Framlög vísirparfa fatlaðra nemenda 4. gr.	Framlög vegna nýbúa- fræðslu 5. gr.	Skólab. að Reykjum 6. gr.	Önnur framlög vegna yfirf. grunnsk.	Framlög vegna sérstakra húsaleigu- bóta	Framlög vegna Fasteigna- skatts- jöfnun 0	Framlög til eflingar tónlistar- námi
Reykjavíkurborg*	21.500	0	16.963	0	1.162.112	13.989	18.531	1.236.083	566.261	0	412.111	3.447.551
Kópavogsbær	0	577	306.130	110.300	30.420	196.413	30.405	0	35.892	0	35.892	710.136
Seljalnarneskaupstaður	0	119.647	0	11.900	3.770	16.708	2.959	0	3.557	0	3.557	158.540
Garðabær	0	160.139	208.520	45.300	11.180	38.581	3.655	0	16.152	0	16.152	642.900
Hafnarfjarðarkaupstaður	0	265	635.227	88.100	31.590	231.930	67.556	0	18.610	0	18.610	1.073.277
Mosfellsbær	0	204.633	361.434	48.300	8.450	36.679	3.545	26.606	12.740	702.388	12.740	702.388
Kjóarshreppur	0	0	4.033	2.400	0	0	0	7.881	0	0	7.881	14.314
Reykjanesbær	400.864	305.855	544.876	66.300	32.240	222.017	14.244	475.644	12.054	2.094.095	12.054	2.094.095
Grindavíkurbær	0	288.217	101.346	19.100	5.590	23.607	4.648	82.011	1.623	526.142	1.623	526.142
Sandgerðisbær	0	1.785	100.436	9.600	3.770	8.750	1.293	71.972	158	197.764	158	197.764
Sveitarfélagið Garður	83.805	135.179	94.542	10.700	3.380	9.231	1.231	38.340	2.488	378.894	2.488	378.894
Sveitarfélagið Vogar	54.557	103.038	113.597	8.400	4.160	7.522	761	43.704	0	335.737	0	335.737
Akraneskaupstaður	45.511	317.425	156.014	42.900	9.880	55.829	11.086	122.638	19.688	780.971	19.688	780.971
Skorradalshreppur	0	0	0	0	0	24	0	0	0	0	0	24
Hvalfjarðarsveit	0	0	0	0	0	921	0	0	0	0	0	921
Borgarbyggð	0	411.057	258.929	20.300	3.510	44.627	7.107	168.537	3.773	917.840	3.773	917.840
Grundarfjarðarbær	10.772	91.941	29.275	3.600	1.430	6.015	0	26.441	0	169.476	0	169.476
Helgafellsveit	3.981	7.233	4.773	0	0	-54	0	2.007	0	17.941	0	17.941
Stykkishólmisbær	0	108.570	51.456	6.000	650	4.302	0	42.601	2.017	215.595	2.017	215.595
Eyja- og Miklaholtshreppur	0	22.085	20.617	0	260	297	0	5.562	0	48.821	0	48.821
Snaefellsbær	0	243.474	151.137	9.600	4.810	8.719	0	62.112	0	479.853	0	479.853
Dalabyggð	42.726	131.814	75.409	2.400	0	4.248	0	42.582	0	299.178	0	299.178
Bolungarvíkurkaupstaður	4.898	94.473	73.712	5.900	2.080	4.731	0	45.956	0	231.750	0	231.750
Ísafjarðarbær	0	477.596	142.932	11.900	7.150	28.054	1.498	241.680	17.808	928.617	17.808	928.617
Reykjóljahreppur	10.357	92.419	61.471	4.700	130	1.316	0	17.868	0	188.261	0	188.261
Tálknafjarðarhreppur	2.918	36.635	39.215	1.200	260	1.125	0	16.844	0	98.198	0	98.198
Vesturbyggð	0	162.572	101.523	6.000	3.640	5.523	0	75.600	136	354.994	136	354.994
Súðavíkurhreppur	0	66.418	16.492	3.600	1.040	1.242	0	18.204	0	106.996	0	106.996
Árneshreppur	0	1.388	8.187	0	0	0	0	8.962	0	16.557	0	16.557
Kaldranarneshreppur	-53	20.158	16.182	0	0	178	0	8.960	0	45.425	0	45.425
Strandabyggð	-73	143.238	46.686	3.600	130	1.834	194	29.243	136	224.988	136	224.988
Sveitarfélagið Skagafjörður	0	447.886	249.907	10.600	2.340	26.934	1.088	178.051	2.232	919.038	2.232	919.038
Húnaþing vestra	1.800	204.226	116.706	10.700	520	10.901	0	56.990	0	487.350	0	487.350
Blönduósibær	0	112.046	82.699	3.600	910	7.243	0	42.027	43	248.567	43	248.567
Sveitarfélagið Skagaströnd	0	52.182	54.082	4.800	520	6.104	0	22.138	21	139.847	21	139.847
Skagabyggð	12.097	19.205	17.496	0	0	539	0	3.031	0	52.367	0	52.367
Húnavatnshreppur	0	63.925	61.775	0	520	1.412	0	16.300	0	143.932	0	143.932
Akrahreppur	27.418	30.387	24.731	1.200	0	1.149	0	6.719	0	91.603	0	91.603
Akureyrarkaupstaður	2.600	0	265.778	670.922	82.146	9.620	184.000	41.365	210.151	26.851	26.851	1.493.434
Norðurling	0	361.753	88.723	19.100	1.690	24.445	0	166.637	2.226	664.573	2.226	664.573
Fjallabyggð	0	199.911	58.684	8.400	1.690	19.194	0	112.063	0	399.942	0	399.942
Dalvíkurbyggð	7.515	218.712	101.495	12.900	5.200	14.394	4.947	67.937	0	433.099	0	433.099
Eyjafjarðarsveit	44.520	144.629	95.965	3.500	910	5.158	0	22.844	6.111	323.636	6.111	323.636
Hörgarsveit	14.198	64.159	70.180	1.200	0	4.253	0	23.336	0	177.327	0	177.327

*Framlög til Reykjavíkurborgar samkvæmt reglugerð nr. 351/2002 eru á grundvelli samninga um rekstur sérskóla/sérdeilda, kennsluáðjöf fyrir nýbúa í öðrum sveitarfélögum en Reykjavíkurborg og kennslu langveikra barna með lögheimili utan Reykjavíkurborgar.

	Reglugerð nr. 960/2010				Reglugerð nr. 351/2002				Rgl.122/2003 /Samkomul.		Rgl. 80/2001	Rgl. 23/2013		
	Framlög vegna sam- eininga a-íður 7. gr.	Framlög vegna sérstakra verkefna b-íður 7. gr.	Framlög til sérstakra verkefna	Tekju- jöfnunar- framlög 12. gr.	Útgjalda- jöfnunar- framlög 13. gr.	Almenn jöfnunadr. til reksturs grunnskóla 3. gr.	Framlög v/serparia fatlaðra nemenda 4. gr.	Framlög vegna nýbúa- fræðslu 5. gr.	Skólab. að Reykjum 6. gr.	Ómurr framlög vegna yfirf. grunnsk.	Framlög vegna sérstakra húsa/eigu- bóta	Framlög vegna Fasteigna- skatts- jöfnun 0	Framlög til eflingar tónlistar- námi	Samtals
Svalbarðstrandirhreppur				0	45.310	22.093	1.200	130	2.257	0	12.684	0	83.675	
Grytubakkahreppur				0	47.693	44.957	2.400	780	3.355	0	13.131	0	112.315	
Skútustaðahreppur				0	3.547	15.302	0	0	2.047	0	41.803	136	62.835	
Tjörneshreppur				0	4.186	0	0	0	48	0	2.471	0	6.705	
Pingeyjarsveit				8.037	146.558	85.159	1.200	390	6.823	0	57.372	235	305.775	
Svalbarðshreppur				10.003	10.078	13.801	0	0	266	0	3.549	0	37.697	
Langanesbyggð				-272	95.975	61.511	3.600	1.950	2.793	0	41.556	0	207.113	
Seyðisfjarðarkaupstaður				0	33.688	19.215	0	1.170	3.854	0	63.020	0	120.947	
Fjarðabyggð				0	43.609	161.750	15.600	13.520	19.727	1.531	226.051	587	482.375	
Vopnafjarðarhreppur				0	108.873	66.354	1.200	1.300	4.354	0	48.675	21	230.777	
Fljótalshreppur				0	0	0	0	0	213	0	0	0	213	
Borgarfjarðarhreppur				7.170	19.993	18.608	1.200	260	1.317	0	8.978	0	57.526	
Breiðdalshreppur	15.000			0	20.909	2.713	1.200	390	1.405	0	18.080	0	59.697	
Djúpavogshreppur				11.856	96.880	61.538	1.200	1.170	1.840	0	32.011	0	206.495	
Fljótalslíshérað				0	433.002	253.368	13.200	2.600	22.454	864	135.776	158	861.421	
Sveitarfélagið Hornafjarður				0	274.610	116.449	2.400	4.680	13.504	1.606	109.546	297	523.091	
Vestmannaeyjabær				0	233.691	34.540	18.000	4.940	22.149	0	106.085	0	419.404	
Sveitarfélagið Árborg				191.362	279.461	338.228	44.100	7.150	66.863	10.461	123.303	17.883	1.078.811	
Mýrdalshreppur				0	67.933	35.278	2.400	1.300	1.895	0	37.624	0	146.430	
Skaftharshreppur				0	57.200	17.753	0	0	1.455	0	35.298	21	111.728	
Ásahreppur				0	0	0	0	0	862	0	0	0	862	
Rangárfjöring eystra				68.405	225.390	91.876	8.300	1.820	7.657	461	61.187	0	465.096	
Rangárfjöring ytra				0	147.596	88.282	3.600	2.860	4.966	165	73.389	43	320.900	
Hrunmannahreppur				0	88.422	58.977	1.200	1.040	4.320	0	32.797	0	186.756	
Hveragerðisbær				118.199	225.462	75.512	4.700	2.730	16.315	2.648	55.883	0	501.449	
Sveitarfélagið Ölfus				0	150.569	97.393	14.300	2.990	15.191	1.186	55.225	0	336.854	
Grímsnes- og Grafingshreppur				0	0	0	0	0	8.004	0	0	0	8.004	
Skeiða- og Gnúpverjahreppur				0	0	42.310	0	130	3.820	0	24.407	0	70.668	
Bláskógabyggð				0	0	86.068	1.200	260	5.122	0	59.318	0	151.967	
Flóahreppur				33.021	90.441	68.612	3.600	2.080	2.374	0	22.680	0	222.807	
161.173	35.000	24.100	1.249.368	8.900.670	7.395.160	2.008.159	263.069	49.930	18.531	2.749.423	782.764	4.110.100	615.809	28.363.257
Annab:														
Vansveitirframkvæmdir á lögbýlum													19.542	
Greiningar- og ráðgjafarstöð ríkisins								3.087					3.087	
Námsmatst. vegna Ytra mats á skólastarfi									8.243				8.243	
Samband íslenskra sveitarfélaga í Brussel													11.302	
Samband sveitarfélaga á höfuðborgarsvæðinu													1.639	
Samband sveitarfélaga á Suðurnesjum													2.101	
Samband sveitarfélaga á Vesturlandi													2.844	
Fjórðungssamband Vestfirðinga													3.568	
Samtök sveitarfélaga á Norðurlandi vestra													3.627	
Eyþing													3.919	
Samband sveitarfélaga á Austurlandi													3.469	
Samtök sunnlenskra sveitarfélaga													3.833	
Óháfið 31.12. 2015													-111.044	
Óháfið 31.12.2016													64.788	
Framlög alls	161.173	35.000	79.943	1.249.368	8.900.670	7.348.904	2.011.246	263.069	49.930	26.774	4.078.992	550.000	29.344.859	

i þús. kr.

Tafla 2.2. Framlög Jöfnunarsjóðs til málefna fatlaðra 2016

	Creiðslur alm. framlaga árið 2016	Framlög vegna breytinga- kostnaðar	Viðbótarframlög	Framlög vegna lengdrar viðveru	NPA	Framlög vegna langtímaleigu- samninga	Samtals
Þjónustuvæði um málefni fatlaðs fólks							
Reykjavíkuborg og Seljarnarneskaupstaður	5.042.243	12.934	32.380	37.571	64.924	36.353	5.226.406
Kópavogsbær	602.460	0	14.710	5.832	7.387	5.285	635.674
Garðabær	388.771	0	19.570	2.699	17.136	2.659	430.835
Hafnarfjarðarkaupstaður	1.109.791	11.291	25.238	8.299	28.906	20.093	1.203.619
Mosfellsbær og Kjósarhreppur	780.339	0	12.780	3.222	25.098	3.306	824.744
Reykjanesbær	354.072	0	16.986	3.600	0	346	375.003
Grindavíkurbær	118.904	0	4.864	824	0	0	124.591
Sandgerðisbær	80.737	0	4.162	0	0	0	84.899
Vesturland	472.619	0	22.492	5.783	15.517	1.028	517.438
Vestfirðir	348.089	1.820	40.276	1.007	0	0	391.192
Norðurland vestra	400.025	0	15.815	3.395	9.536	0	428.771
Fjallabyggð og Dalvíkurbyggð	186.147	0	7.931	2.434	0	0	196.512
Eyjafjörður	1.488.050	0	48.685	4.163	14.544	0	1.555.442
Pingeyjarsýslur	165.015	0	0	1.344	0	0	166.359
Austurland	434.254	150	5.678	153	0	0	440.235
Sveitarfélagið Hornafjörður	141.520	0	0	0	0	0	141.520
Suðurland	1.013.504	0	28.433	7.616	4.865	603	1.055.021
Vestmannaeyjabær	112.381	0	0	1.060	0	0	113.440
Framlög samtals	13.238.921	26.195	300.000	89.000	187.914	69.673	13.911.704
Annað							
Sumardvöl í Reykjadal	50.800						50.800
Gistiheimilið Melgerð 7, Kópavogi	4.923						4.923
Breytingakostnaður							
Samband íslenskra sveitarfélaga		17.804					17.804
Vinnuálastofnun - AMS		97.800					97.800
NPA							
Kostnaður vegna verkefnisins					3.216		3.216
Fasteignisjóður Jöfnunarsjóðs sveitarfélaga							
Framlög	439.992						439.992
Óhafð 31. des. 2015	-98.287				-42.006		-140.292
Óhafð 31 des. 2016	66.275				30.876		97.151
Gjöld samtals	13.702.625	141.799	300.000	89.000	180.000	69.673	14.483.097

3 ÁRSREIKNINGAR SVEITARFÉLAGA OG ÁLAGNING SKATTTEKNA

Skýringar

Upplýsingar um fjármál sveitarfélaga byggjast annars vegar á ársreikningum sveitarfélaga 2016 og hins vegar á skrá skattstjóra um álagt útsvar 2017 og upplýsingum sveitarfélaga um álagðan fasteignaskatt 2017.

A. Heildaryfirlit tekna og gjalda

Í árbókinni er birt yfirlit um tekjur og gjöld, sjóðstreymi og efnahag sveitarfélaganna fyrir árið 2016. Framsetningin er með þeim hætti að ýmist er sýnt yfirlit um niðurstöður ársreikninga eða tölur settar fram í hlutfalli við íbúafjölda í einstökum sveitarfélögum. Síðari framsetningarmátinn gefur færi á grófum samanburði milli einstakra sveitarfélaga. Í þessu yfirliti eru einnig birt samantekin reikningsskil sveitarfélaganna þar sem saman eru teknar niðurstöður úr ársreikningum sveitarsjóða og stofnana sveitarfélaganna, þ.e. A- og B-hluti sveitarsjóða. Sveitarfélögunum er skipt niður í þrjá flokka.

- Reykjavík
 - Sveitarfélögin á höfuðborgarsvæðinu utan Reykjavíkur
 - Önnur sveitarfélög
-

B. Álagt útsvar og fasteignaskattur

Um er að ræða álagningu útsvars 2016 á tekjur ársins 2015 samkvæmt álagningarskrá skattstjóra. Heildar álagningarfjárhæð er sýnd fyrir hvert sveitarfélag og einnig sem krónur á hvern íbúa. Einnig koma fram upplýsingar um álagningarprósentu sveitarfélaganna og álagningarstofn þeirra í sérstakri töflu.

Gefnar eru upplýsingar um álagningu A-, B- og C-liðar fasteignaskatts samkvæmt 3. mgr. 3. gr. tekjustofnalaga nr. 4/1995 með síðari breytingum. Undir A-lið falla íbúðarhúsnæði, sumarbústaðir, bújarðir og mannvirki á þeim. B-liður tekur til húsnæðis í opinberri eigu og C-lið til atvinnuhúsnæðis o.fl. Um er að ræða álagningu 2015 samkvæmt upplýsingum frá sveitarfélögunum. Sýnd er álagningarfjárhæð fyrir hvern lið fyrir sig ásamt álagningarhlutfalli og álagningarstofni. Fram kemur heildarfjárhæð álagðs fasteignaskatts og einnig fjárhæð á hvern íbúa.

C. Rekstur og efnahagur

Hér fara á eftir skýringar með töflum um rekstur og efnahag úr ársreikningum sveitarfélaganna.

Rekstrarreikningur

Í rekstrarreikningi er gerð grein fyrir rekstri sveitarfélagsins á árinu. Reikningurinn skiptist í tekjur, gjöld, fjármagnsliði og óreglulega liði.

Skatttekjur eru tekjur samkvæmt lögum um tekjustofna sveitarfélaga, þ.e. útsvör, fasteignaskattar og framlög Jöfnunarsjóðs sveitarfélaga að undanskildum stofnframlögum og öðrum sérframlögum, sem færð eru á viðeigandi málaflokka sem tekjur. Í yfirliti um rekstur einstakra málaflokka koma fram tekjur og gjöld málaflokksins og skiptingu gjalda á helstu liði.

Rekstrargjöld sveitarfélaga eru færð brúttó að undanskildum fjármagnsliði sem er mismunur fjármunatekna og fjármagnsgjalda.

Óreglulegir liðir eru skilgreindir sem tekjur eða gjöld sveitarfélaga sem ekki falla til af reglulegri starfsemi þeirra og falla sjaldan til. Sem dæmi um þennan lið má nefna andvirði sölu hlutabréfa eða lands eða óvenjulega kostnaðarliði sem falla til vegna náttúruhamfara.

Rekstrarniðurstaða er sýnd með og án fjármagnsliða. Í þeim miklu efnahagssveiflum sem átt hafa sér stað frá árinu 2008 hefur þessi liður víða tekið miklum breytingum milli ára. Við gengisfall krónunnar hækkar fjármagnskostnaður verulega í þeim tilvikum þegar erlend lán eru til staðar í lánasafni sveitarfélags. Á hinn bóginn hækka fjármunatekjur þegar krónan styrkist á nýjan leik. Þetta ber að hafa í huga við mat á áhrifum fjármagnsliða. Áhrifa af verðbótaþætti innlendra lána gætir síðan verulega við hátt verðbólgustig.

Efnahagsreikningur

Efnahagsreikningur segir til um eignir og skuldir sveitarfélagsins í lok hvers rekstrarárs.

Til varanlegra rekstrarfjármuna teljast varanlegar eignir svo sem húseignir, stærri vélar og annað sem afskrifað er.

Til áhættufjármuna og langtímakrafna færast það áhættufé og þær skuldbindingar sem sveitarfélagið hefur lagt í annan rekstur (s.s. hlutafé) og þær kröfur sem sveitarfélagið gerir á aðra aðila og greiðast upp á lengri tíma en einu ári.

Til veltufjármuna teljast peningar og þær eignir, sem ætlað er að megi breyta í peninga eða aðrar eignir innan árs. Næsta árs og gjaldfallnar afborganir verðbréfaeignar eru einnig taldar til veltufjármuna, þ.e. þær fjárhæðir sem eiga að innheimtast næstu 12 mánuði.

Eigið fé er mismunur eigna og skulda.

Í efnahagsreikningi er gerður greinarmunur á skuldum og skuldbindingum. Óvissa ríkir um í hvaða mæli og jafnvel hvort skuldbinding leiðir til framtíðar útflæðis fjármagns. Engin slík óvissa gildir um skuldir. Til skuldbindinga sveitarfélaga eru færðar lífeyrisskuldbindingar og skuldbindingar vegna einkaframkvæmdarsamninga og/eða samninga vegna sölu og endurleigu fasteigna. Á móti skuldbindingum vegna einkaframkvæmdasamninga eða

samninga um sölu og endurleigu fasteigna skal færa viðkomandi eign eignamegin í efnahagsreikningi.

Langtímaskuldir eru þær skuldir, sem eru til lengri tíma en eins árs frá uppgjörsteggi. En til skammtímaskuldir teljast skuldir, sem gjaldfalla innan árs frá uppgjörsteggi. Til skammtímaskulda teljast einnig næsta árs afborganir langtímaskulda sem og gjaldfallnar afborganir.

Veltufjárhlutfall er hlutfallið milli veltufjármuna og skammtímaskulda. Þegar hlutfallið er 1,0 eru veltufjármunir jafnir skammtímaskuldum. Best er að hlutfallið sé hærra en 1 því ef skammtímaskuldir eru hærra en veltufjármunir (hlutfallið lægra en 1) aukast líkurnar á að lausafé geti verið af skornum skammti á einhverjum tímum ársins.

Sjóðstreymi

Sjóðstreymi sýnir breytingu á handbæru fé (eða sjóðseign) sveitarfélags frá upphafi til loka rekstrarárs. Breytingar á handbæru fé eru raktar til þriggja þátta: rekstrarhreyfinga, fjárfestingahreyfinga og fjármögnunarhreyfinga.

Veltufé frá rekstri segir til um hvað mikið lausafé er eftir af rekstri sveitarfélagsins þegar búið er að borga alla reikninga. Veltufé frá rekstri á meðal annars að standa undir greiðslu afborgana lána og til að fjármagna fjárfestingar. Því hærra hlutfall sem veltufé frá rekstri er af heildartekjum, þeim mun meiri er fjárhagslegur styrkur sveitarfélagsins til að standa undir skuldbindingum sínum og að takast á við sveiflur í rekstri þess. Handbært fé frá rekstri er áþekkt stærð sem segir að mörgu leyti hið sama. Handbært fé frá rekstri er veltufé frá rekstri að viðbættum breytingum á lausaskuldum, birgðastöðu og viðskiptakröfum.

Í sjóðstreymi kemur fram hvernig fé sveitarfélagsins hefur verið ráðstafað til fjárfestinga (fjárfestingarhreyfingar) og hvernig fjárfestingar hafa verið fjármagnaðar (fjármögnunarhreyfingar).

Niðurstaða sjóðstreymis er hækkun eða lækkun á handbæru fé sveitarfélagsins, sem segir til um hvort lausafé sveitarfélagsins hafi minnkað eða vaxið á árinu.

Tafla 1. Samantekt 2016

	Landið allt		Reykjavíkurborg	
	338.349	338.349	123.246	123.246
	Sveitarsj.	Samantekin reikningsskil	Sveitarsj.	Samantekin reikningsskil
Rekstrarreikningur (í þús.kr.)				
Skatttekjur án Jöfnunarsjóðs	200.864.226	199.826.923	76.382.206	75.880.678
Framlag Jöfnunarsjóðs	37.301.583	37.301.583	6.703.615	6.703.615
Þjónustutekjur og aðrar tekjur	46.853.469	133.969.814	17.480.771	72.972.144
Tekjur	285.019.278	371.098.320	100.566.592	155.556.437
Laun og launatengd gjöld	145.239.379	166.027.520	51.608.243	63.474.707
Breyting lífeyrisskuldb.	13.797.230	14.396.117	5.038.127	5.114.871
Annar rekstrarkostnaður	99.495.940	121.988.306	36.566.004	49.887.069
Afskriftir	11.755.255	27.468.089	4.493.723	16.256.624
Gjöld	270.287.805	329.880.032	97.706.097	134.733.271
Rekstrarniðurst. fyrir fjárm.l. og óregl.l.	14.731.473	41.218.288	2.860.495	20.823.166
Fjármunatekj. og (fjármagnsgj.)	-5.904.191	-8.678.026	-223.530	890.175
Rekstrarniðurstaða fyrir óreglulega liði	8.827.283	32.540.262	2.636.965	21.713.341
Óreglulegir liðir	-284.366	4.656.654	0	4.658.412
Rekstrarniðurstaða eftir óreglulega liði	8.542.917	37.196.916	2.636.965	26.371.753
Efnahagsreikningur (í þús.kr.)				
Varanlegir rekstrarfjármunir	367.161.214	827.632.021	117.164.267	468.618.533
Áhættufjármunir og langtímakröfur	62.202.300	41.746.643	20.416.338	15.526.620
Fastafjármunir	429.363.513	869.378.663	137.580.605	484.145.153
Veltufjármunir	69.560.485	99.731.694	22.599.960	51.333.091
Eignir	498.923.999	969.110.357	160.180.565	535.478.244
Eigið fé	200.748.241	399.685.653	76.414.827	245.012.901
Skuldbindingar	82.005.833	96.229.372	28.762.464	38.131.426
Langtímaskuldir	160.019.313	385.673.777	40.630.121	207.057.614
Skammtímaskuldir	56.150.612	87.521.555	14.373.153	45.276.303
Skuldir án skuldbindinga	216.169.925	473.195.332	55.003.274	252.333.917
Skuldir og skuldbindingar	298.175.758	569.424.704	83.765.738	290.465.343
Skuldir og eigið fé	498.923.999	969.110.357	160.180.565	535.478.244
Sjóðstreymi (í þús.kr.)				
Rekstrarniðurstaða	8.542.917	37.196.916	2.636.965	26.371.753
Liðir sem hafa ekki áhrif á fjárstr.	25.420.585	29.955.199	8.295.784	7.880.551
Veltufé frá rekstri	33.963.502	67.152.115	10.932.749	34.252.304
Br. á rekstart. eignum og skuldum	-8.963.359	-8.160.080	-4.425.517	-3.602.567
Handbært fé frá (til) rekstri	25.000.143	58.992.035	6.507.232	30.649.737
Fjárfestingarhreyfingar	-9.678.852	-33.805.685	-3.489.502	-17.727.508
Fjármögnunarhreyfingar	-8.583.218	-12.172.735	63.396	-880.358
Hækkun (lækkun) á handbæru fé	6.738.072	13.013.615	3.081.126	12.041.871

	Höfuðborgarsvæðið utan Reykjavíkurborgar		Önnur sveitarfélög	
	93.632	93.632	121.471	121.471
	Sveitarsj.	Samantekin reikningskil	Sveitarsj.	Samantekin reikningskil
Rekstrarreikningur (í þús.kr.)				
Skatttekjur án Jöfnunarsjóðs	55.855.140	55.750.229	68.626.880	68.196.016
Framlag Jöfnunarsjóðs	5.737.902	5.737.902	24.860.066	24.860.066
Þjónustutekjur og aðrar tekjur	10.752.511	16.900.262	18.620.187	44.097.408
Tekjur	72.345.553	78.388.393	112.107.133	137.153.490
Laun og launatengd gjöld	36.091.142	37.202.891	57.539.994	65.349.922
Breyting lífeyrisskuldb.	3.565.586	3.620.010	5.193.517	5.661.236
Annar rekstrarkostnaður	24.130.132	25.734.374	38.799.804	46.366.863
Afskriftir	2.965.259	3.624.526	4.296.273	7.586.939
Gjöld	66.752.119	70.181.801	105.829.589	124.964.960
Rekstrarniðurst. fyrir fjárm.l. og óregl.l.	5.593.434	8.206.592	6.277.544	12.188.530
Fjármunatekj. og (fjármagnsgj.)	-3.002.288	-4.047.029	-2.678.373	-5.521.172
Rekstrarniðurstaða fyrir óreglulega liði	2.591.146	4.159.563	3.599.172	6.667.358
Óreglulegir liðir	-210.209	-244.196	-74.157	242.438
Rekstrarniðurstaða eftir óreglulega liði	2.380.937	3.915.367	3.525.015	6.909.796
Efnahagsreikningur (í þús.kr.)				
Varanlegir rekstrarfjármunir	110.889.671	139.230.900	139.107.276	219.782.588
Áhættufjármunir og langtímakröfur	11.616.504	6.381.390	30.169.458	19.838.633
Fastafjármunir	122.506.175	145.612.290	169.276.733	239.621.220
Veltufjármunir	13.147.212	11.970.687	33.813.313	36.427.916
Eignir	135.653.387	157.582.977	203.090.047	276.049.136
Eigið fé	41.772.506	49.900.380	82.560.908	104.772.372
Skuldbindingar	22.877.013	23.191.217	30.366.356	34.906.729
Langtímaskuldir	55.045.581	69.142.229	64.343.611	109.473.934
Skammtímaskuldir	15.958.287	15.349.151	25.819.172	26.896.101
Skuldir án skuldbindinga	71.003.868	84.491.380	90.162.783	136.370.035
Skuldir og skuldbindingar	93.880.881	107.682.597	120.529.139	171.276.764
Skuldir og eigið fé	135.653.387	157.582.977	203.090.047	276.049.136
Sjóðstreymi (í þús.kr.)				
Rekstrarniðurstaða	2.380.937	3.915.367	3.525.015	6.909.796
Liðir sem hafa ekki áhrif á fjárstr.	6.562.176	7.669.863	10.562.625	14.404.785
Veltufé frá rekstri	8.943.113	11.585.230	14.087.640	21.314.581
Br. á rekstrart. eignum og skuldum	-2.869.790	-2.821.724	-1.668.052	-1.735.789
Handbært fé frá (til) rekstri	6.073.323	8.763.506	12.419.588	19.578.792
Fjárfestingarhreyfingar	-977.545	-3.423.989	-5.211.805	-12.654.188
Fjármögnunarhreyfingar	-4.733.112	-4.912.809	-3.913.502	-6.379.568
Hækkun (lækkun) á handbæru fé	362.666	426.708	3.294.280	545.036

Tafla 2. Rekstrarýfirlit sveitarsjóða 2016, landið allt

	Heildar- tekjur	Laun og launat. gjöld	Breyting líffeyrisskuldb.	Annar rekstrarkostn.	Afskriftir	Gjöld samtals	Fjármunatekj/ (fjármagnsgj.)	Óreglulegir líðir	Niðurstaða
<i>í þús. kr.</i>									
Útsvör	166.284.113								166.284.113
Fasteignaskattur	34.866.013								34.866.013
Framlög úr Jöfnuarsjóði	37.041.940								37.041.940
Aðrar tekjur með skattaígildi	4.149.951								4.149.951
Skatttekjur	242.342.017								242.342.017
Félagspjónusta	11.585.149	25.198.323		28.477.858		53.676.181			-42.091.032
Heilbrigðismál	1.425.046	1.037.358		463.420		1.500.777			-75.732
Fræðslu- og uppeldismál	12.601.518	84.977.663		49.587.049		134.564.711			-121.963.193
Meningarmál	1.594.644	3.165.402		7.947.371		11.112.773			-9.518.129
Æskulýðs- og íþróttamál	8.588.330	10.281.369		23.447.761		33.729.129			-25.140.799
Brunamál og almannavarnir	559.786	1.145.668		2.794.161		3.939.829			-3.380.043
Hreinlætismál	4.421.750	675.376		4.652.320		5.327.696			-905.946
Skipulags- og byggingamál	1.516.141	2.061.108		2.096.017		4.157.126			-2.640.984
Umferðar- og samgöngumál	548.280	310.849		13.258.676		13.569.524			-13.021.244
Umhverfismál	545.649	1.098.016		3.014.807		4.112.823			-3.567.173
Atvinnumál	564.671	522.301		1.570.682		2.092.983			-1.528.312
Framlög til B-hluta fyrirtækja	5.959			397.871		397.871			-391.912
Sameiginlegur kostnaður	4.610.927	10.250.975		8.959.795		19.210.770			-14.599.843
Breyting líffeyrisskuldbindinga			13.772.883			13.772.883		278.483	-13.772.883
Óvenjulegir líðir								278.483	278.483
Fjármagnslíðir							10.568.375		10.568.375
Áðalsjóður	290.909.870	140.724.407	13.772.883	146.667.787		301.165.077	10.568.375	278.483	591.651
Aðrir sjóðir A-hluta og millivíðskipti	-5.890.592	4.514.972	24.347	-47.171.847	11.755.255	-30.877.272	-16.472.566	-562.849	7.951.266
Rekstur sveitarsjóða samtals	285.019.278	145.239.379	13.797.230	99.495.940	11.755.255	270.287.805	-5.904.191	-284.366	8.542.917

Tafla 3. Heildaryfirlit 2010-2016

Rekstrarreikningur (A hluti)

	2010	2011	2012	2013	2014	2015	2016
<i>Í þús.kr. á verðlagi hvers árs</i>							
Skatttekjur án Jöfnunarsjóðs	126.325.560	138.368.570	147.688.802	158.247.103	167.199.855	180.215.769	200.864.226
Framlag Jöfnunarsjóðs	16.328.584	24.092.252	25.622.057	27.609.296	29.686.233	33.286.598	37.301.583
Þjónustutekjur og aðrar tekjur	30.548.098	29.940.217	33.251.713	37.364.632	38.182.455	41.620.622	46.853.469
Tekjur	173.202.242	192.401.039	206.562.572	223.221.031	235.068.543	255.122.989	285.019.278
Laun og launatengd gjöld	90.350.673	98.341.257	104.042.587	110.663.069	122.214.954	136.622.529	145.239.379
Breyting lífeyrisskuldab.	1.482.887	7.400.557	6.172.447	2.317.443	7.880.249	19.957.285	13.797.230
Annar rekstraríkostnaður	69.849.494	73.623.877	77.515.501	85.669.576	92.296.256	95.831.847	99.495.940
Afskriftir	8.854.277	9.387.128	9.654.264	10.020.963	10.570.941	11.169.414	11.755.255
Gjöld	170.537.330	188.752.820	197.384.799	208.671.051	232.962.400	263.581.074	270.287.805
Rekstrarriðurst. fyrir fjárm.l. og óregl.l.	2.664.911	3.648.219	9.177.773	14.549.980	2.106.143	-8.458.085	14.731.473
Fjármunatekji. og (fjármagnsgj.)	2.810.338	-11.088.378	-8.188.059	-6.211.689	-4.422.925	-6.774.147	-5.904.191
Rekstrarriðurstaða fyrir óreglulega liði	5.475.250	-7.440.159	989.715	8.338.291	-2.316.782	-15.232.232	8.827.283
Óreglulegir liðir	-286.927	1.329.535	299.847	1.331.998	-4.114.235	-49.139	-284.366
Rekstrarriðurstaða eftir óreglulega liði	5.188.322	-6.110.625	1.289.562	9.670.289	-6.431.017	-15.281.371	8.542.917

Efnahagsreikningur (A hluti)

Í þús kr. á verðlagi hvers árs

	2010	2011	2012	2013	2014	2015	2016
Varanlegir rekstrarfjármunir	311.664.247	316.714.966	328.533.781	337.272.355	353.510.736	360.628.055	367.161.214
Áhættufjármunir og langtímakröfur	61.432.094	66.377.361	65.572.640	70.920.754	65.366.667	63.033.866	62.202.300
Fastafjármunir	373.096.341	383.092.327	394.106.421	408.193.109	418.877.403	423.661.921	429.363.513
Veltufjármunir	69.837.350	64.804.814	66.178.770	56.978.373	52.958.723	56.609.103	69.560.485
Eignir	442.933.691	447.897.141	460.285.191	465.171.482	471.836.126	480.271.024	498.923.999
Eigið fé	189.421.803	187.312.698	194.745.963	204.018.362	204.178.010	189.227.313	200.748.241
Skuldbindingar	38.574.413	44.070.013	50.481.878	49.597.543	54.926.365	71.763.849	82.005.833
Langtímaskuldir	165.591.663	170.323.636	162.841.228	160.229.362	157.809.300	164.721.711	160.019.313
Skammtímaskuldir	49.345.813	46.190.794	52.216.125	51.326.215	54.922.451	54.558.152	56.150.612
Skuldir án skuldbindinga	214.937.476	216.514.429	215.057.353	211.555.577	212.731.751	219.279.863	216.169.925
Skuldir og skuldbindingar	253.511.889	260.584.442	265.539.231	261.153.120	267.658.116	291.043.712	298.175.758
Skuldir og eigið fé	442.933.692	447.897.141	460.285.193	465.171.482	471.836.126	480.271.024	498.923.999

Sjóðstremisýfirlit (A hluti)

Í þús kr. á verðlagi hvers árs

	2010	2011	2012	2013	2014	2015	2016
Rekstrarniðurstaða	5.188.395	-6.110.632	1.289.561	9.670.289	-6.431.017	-15.281.371	8.542.917
Líðir sem hafa ekki áhrif á fjárstr.	7.137.379	23.767.422	22.270.373	12.006.849	22.458.759	31.908.844	25.420.585
Veltufé frá rekstri	12.325.774	17.656.791	20.980.812	21.677.138	16.027.742	16.627.473	33.963.502
Br. á rekstrart. eignum og skuldum	-704.648	-1.226.742	717.329	1.902.433	288.396	-3.670.441	-8.963.359
Handbært fé frá rekstri	11.621.126	16.430.049	21.698.141	23.579.571	16.316.138	12.957.033	25.000.143
Fjárfestingathreyfingar	-14.274.665	-15.428.183	-13.615.625	-19.103.685	-15.952.005	-11.755.574	-9.678.852
Fjármögnunathreyfingar	3.583.226	-8.029.119	-7.549.477	-10.978.956	-3.017.095	-1.787.057	-8.583.218
Hækkun (lækkun) á handbæru fé	929.688	-7.027.253	533.039	-6.503.070	-2.652.962	-585.599	6.738.072

Rekstrarreikningur (A og B hluti)

Í þús kr. á verðlagi hvers árs

	2010	2011	2012	2013	2014	2015	2016
Skatttekjur án Jöfnunarsjóðs	125.564.165	137.569.236	146.779.900	157.350.604	166.318.789	179.365.374	199.826.923
Framlag jöfnunarsjóðs	16.328.584	24.092.252	25.622.057	27.609.296	29.686.233	33.286.599	37.301.583
Þjónustutekjur og aðrar tekjur	87.669.573	93.752.392	106.160.969	114.615.572	116.171.525	124.844.244	133.969.814
Tekjur	229.563.322	255.413.881	278.562.926	299.575.472	312.176.547	337.496.217	371.098.320
Laun og launatengd gjöld	103.187.379	111.182.082	117.368.476	125.479.717	137.963.699	155.156.774	166.027.520
Breyting lifeyrisskuldb.	1.561.401	7.825.058	6.480.719	2.581.977	8.312.090	20.451.171	14.396.117
Annar rekstrarkostnaður	85.849.955	88.190.920	95.130.996	104.723.012	112.176.769	117.249.961	121.988.306
Afskriftir	22.241.930	23.561.607	25.449.190	23.967.827	24.690.148	26.947.270	27.468.089
Gjöld	212.840.665	230.759.667	244.429.381	256.752.533	283.142.706	319.805.175	329.880.032
Rekstrarniðurst. fyrir fjárm.l. og óregl.l.	16.722.658	24.654.214	34.133.545	42.822.939	29.033.841	17.691.042	41.218.288
Fjármunatekji. og (fjármagnsgj.)	8.846.024	-39.472.379	-36.433.392	-19.566.073	-14.683.918	-22.470.530	-8.678.026
Rekstrarniðurstaða fyrir óreglulega liði	25.568.682	-14.818.165	-2.299.846	23.256.866	14.349.923	-4.779.488	32.540.262
Óreglulegir liðir	-5.086.212	7.720.406	1.558.806	-6.701.990	109.407	2.857.078	4.656.654
Rekstrarniðurstaða eftir óreglulega liði	20.482.470	-7.097.759	-741.040	16.554.876	14.459.330	-1.922.410	37.196.916

Efnahagsreikningur (A og B hluti)

Í þús kr. á verðlagi hvers árs

	2010	2011	2012	2013	2014	2015	2016
Varanlegir rekstrarfjármunir	696.445.238	715.686.311	717.272.187	753.600.813	791.581.228	817.970.535	827.632.021
Áhættufjármunir og langtímakröfur	66.743.573	64.308.664	61.430.257	44.053.318	43.378.616	39.108.123	41.746.643
Fastafjármunir	763.188.810	779.994.975	778.702.444	797.654.131	834.959.844	857.078.658	869.378.663
Veltufjármunir	76.022.799	70.315.144	82.789.481	73.589.839	72.732.258	86.430.080	99.731.694
Eignir	839.211.609	850.310.119	861.491.925	871.243.970	907.692.102	943.508.739	969.110.357
Eigið fé	253.300.519	260.773.066	268.252.955	321.286.620	354.087.776	364.874.261	399.685.653
Skuldbindingar	46.812.655	48.384.591	55.577.683	54.613.310	65.495.293	85.537.999	96.229.372
Langtímaskuldir	463.198.022	471.501.184	449.393.134	416.278.010	404.329.533	404.398.888	385.673.777
Skammtímaskuldir	75.900.413	69.651.278	88.268.156	79.066.030	83.779.500	88.697.591	87.521.555
Skuldir án skuldbindinga	539.098.435	541.152.462	537.661.290	495.344.040	488.109.033	493.096.479	473.195.332
Skuldir og skuldbindingar	585.911.090	589.537.053	593.238.973	549.957.350	553.604.326	578.634.478	569.424.704
Skuldir og eigið fé	839.211.609	850.310.119	861.491.927	871.243.970	907.692.102	943.508.739	969.110.357

Sjóðstremisýfirlit (A + B hluti)

Í þús kr. á verðlagi hvers árs

	2010	2011	2012	2013	2014	2015	2016
Rekstrarniðurstaða	20.492.066	-7.097.761	-741.046	16.554.876	14.459.330	-1.922.410	37.196.916
Líðir sem hafa ekki áhrif á fjárstr.	10.690.538	51.402.051	50.628.035	36.797.926	32.516.305	54.060.343	29.955.199
Veltufé frá rekstri	31.182.604	44.304.291	51.369.081	53.352.802	46.975.635	52.137.933	67.152.115
Br. á rekstrart. eignum og skuldum	1.350.224	-1.512.503	-408.726	2.059.939	3.525.623	-3.733.951	-8.160.080
Handbært fé frá rekstri	32.532.828	42.791.788	50.960.355	55.412.741	50.501.258	48.403.982	58.992.035
Fjárfestingaþreyfingar	-34.643.384	-25.185.741	-20.218.587	-19.319.799	-32.480.794	-28.546.078	-33.805.685
Fjármögnunaráhrifingar	2.461.411	-24.344.448	-24.688.691	-38.856.862	-19.687.537	-18.682.626	-12.172.735
Hækkun (lækkun) á handbæru fé	350.855	-6.738.401	6.053.077	-2.763.920	-1.667.073	1.175.279	13.013.615

Lykiltölur (A hluti)

	2010	2011	2012	2013	2014	2015	2016
Íbúafjöldi	318.236	319.412	321.857	325.671	329.100	332.529	338.349
<i>Í hlutfalli við tekjur</i>							
Laun, launatengd gjöld og br. lífs.skb.	53,0%	55,0%	53,4%	50,6%	55,3%	61,4%	55,8%
Veltufé frá rekstri	7,1%	9,2%	10,2%	9,7%	6,8%	6,5%	11,9%
Skuldir án skuldbindinga	124,1%	112,5%	104,1%	94,8%	90,5%	86,0%	75,8%
Skuldir og skuldbindingar	146,4%	135,4%	128,6%	117,0%	113,9%	114,1%	104,6%
<i>Krónur á íbúa</i>							
Tekjur	544.257	602.360	641.784	685.419	714.277	767.220	842.383
Laun, launatengd gjöld og br. lífs.skb.	288.571	331.051	342.435	346.916	395.306	470.876	470.037
Veltufé frá rekstri	38.732	55.279	65.187	66.561	48.702	50.003	100.380
Skuldir án skuldbindinga	675.403	677.853	668.177	649.599	646.405	659.431	638.896
Skuldir og skuldbindingar	796.616	815.825	825.022	801.892	813.303	875.243	881.267
Veltufjárlutfall	1,4	1,4	1,3	1,1	1,0	1,0	1,2

43

Lykiltölur (A + B hluti)

	2010	2011	2012	2013	2014	2015	2016
<i>Í hlutfalli við tekjur</i>							
Laun, launatengd gjöld og br. lífs.skb.	45,6%	46,6%	44,5%	42,7%	46,9%	52,0%	48,6%
Veltufé frá rekstri	13,6%	17,3%	18,4%	17,8%	15,0%	15,4%	18,1%
Skuldir án skuldbindinga	234,8%	211,9%	193,0%	165,3%	156,4%	146,1%	127,5%
Skuldir og skuldbindingar	255,2%	230,8%	213,0%	183,6%	177,3%	171,4%	153,4%
<i>Krónur á íbúa</i>							
Tekjur	721.362	799.638	865.487	919.872	948.577	1.014.938	1.096.792
Laun, launatengd gjöld og br. lífs.skb.	329.154	372.582	384.796	393.224	444.472	528.098	533.247
Veltufé frá rekstri	97.986	138.706	159.602	163.824	142.740	156.792	198.470
Skuldir án skuldbindinga	1.694.021	1.694.215	1.670.497	1.520.995	1.483.163	1.482.868	1.398.542
Skuldir og skuldbindingar	1.841.121	1.845.695	1.843.176	1.688.690	1.682.177	1.740.102	1.682.951
Veltufjárlutfall	1,0	1,0	0,9	0,9	0,9	1,0	1,1

Tafla 4. Ársreikningar sveitarfélaga 2016

Íbúafjöldi	0000		1000		1100	
	Reykjavíkurborg		Kópavogsbær		Seltjarnarneskaupstaður	
	123.246	123.246	35.246	35.246	4.450	4.450
	Sveitarsj.	Samantekin reikningskil	Sveitarsj.	Samantekin reikningskil	Sveitarsj.	Samantekin reikningskil
Rekstrarreikningur (í þús.kr.)						
Skatttekjur án Jöfnunarsjóðs	76.382.206	75.880.678	21.119.933	21.048.650	2.654.893	2.650.146
Framlag Jöfnunarsjóðs	6.703.615	6.703.615	1.119.874	1.119.874	145.600	145.600
Þjónustutekjur og aðrar tekjur	17.480.771	72.972.144	4.140.128	5.954.198	548.716	854.383
Tekjur	100.566.592	155.556.437	26.379.935	28.122.722	3.349.209	3.650.129
Laun og launatengd gjöld	51.608.243	63.474.707	14.085.148	14.157.301	1.894.773	1.934.210
Breyting lifeyrisskuldb.	5.038.127	5.114.871	1.213.317	1.213.317	191.448	201.385
Annar rekstrarkostnaður	36.566.004	49.887.069	7.848.466	8.227.378	1.262.738	1.353.975
Afskriftir	4.493.723	16.256.624	1.296.631	1.504.618	89.900	123.206
Gjöld	97.706.097	134.733.271	24.443.562	25.102.614	3.438.859	3.612.776
Rekstrarniðurst. fyrir fjárm.l. og óregl.l.	2.860.495	20.823.166	1.936.373	3.020.108	-89.650	37.353
Fjármunatekj. og (fjármagnsgj.)	-223.530	890.175	-1.319.151	-1.830.169	93.298	30.879
Rekstrarniðurstaða fyrir óreglulega liði	2.636.965	21.713.341	617.222	1.189.939	3.648	68.232
Óreglulegir liðir	0	4.658.412	0	0	0	1.879
Rekstrarniðurstaða eftir óreglulega liði	2.636.965	26.371.753	617.222	1.189.939	3.648	70.111
Efnahagsreikningur (í þús.kr.)						
Varanlegir rekstrarfjármunir	117.164.267	468.618.533	42.823.570	54.688.229	3.890.517	4.883.924
Áhættufjármunir og langtímakröfur	20.416.338	15.526.620	6.096.182	2.033.920	925.204	309.445
Fastafjármunir	137.580.605	484.145.153	48.919.752	56.722.149	4.815.721	5.193.369
Veltufjármunir	22.599.960	51.333.091	4.618.848	4.571.043	1.599.898	1.217.807
Eignir	160.180.565	535.478.244	53.538.600	61.293.192	6.415.619	6.411.176
Eigið fé	76.414.827	245.012.901	15.965.386	17.293.912	4.657.565	4.569.421
Skuldbindingar	28.762.464	38.131.426	7.160.732	7.160.732	1.262.369	1.332.791
Langtímaskuldir	40.630.121	207.057.614	23.531.452	29.655.741	67.548	149.747
Skammtímaskuldir	14.373.153	45.276.303	6.881.030	7.182.807	428.137	359.217
Skuldir án skuldbindinga	55.003.274	252.333.917	30.412.482	36.838.548	495.685	508.964
Skuldir og skuldbindingar	83.765.738	290.465.343	37.573.214	43.999.280	1.758.054	1.841.755
Skuldir og eigið fé	160.180.565	535.478.244	53.538.600	61.293.192	6.415.619	6.411.176
Sjóðstreymi (í þús.kr.)						
Rekstrarniðurstaða	2.636.965	26.371.753	617.222	1.189.939	3.648	70.111
Liðir sem hafa ekki áhrif á fjárstr.	8.295.784	7.880.551	1.967.988	2.410.685	267.833	280.669
Veltufé frá rekstri	10.932.749	34.252.304	2.585.210	3.600.624	271.481	350.780
Br. á rekstrart. eignum og skuldum	-4.425.517	-3.602.567	119.621	99.284	-64.209	-42.526
Handbært fé frá rekstri	6.507.232	30.649.737	2.704.831	3.699.908	207.272	308.254
Fjárfestingarhreyfingar	-3.489.502	-17.727.508	-267.473	-1.705.590	-161.474	-258.633
Fjármögnunarhreyfingar	63.396	-880.358	-2.600.451	-2.129.454	-78.988	-82.573
Hækkun (lækkun) á handbæru fé	3.081.126	12.041.871	-163.093	-135.136	-33.190	-32.952

Íbúafjöldi	1300 Garðabær		1400 Hafnarfjarðarkaupstaður		1604 Mosfellsbær	
	15.230	15.230	28.703	28.703	9.783	9.783
	Sveitarsj.	Samantekin reikningsskil	Sveitarsj.	Samantekin reikningsskil	Sveitarsj.	Samantekin reikningsskil
Rekstrarreikningur (í þús.kr.)						
Skatttekjur án Jöfnunarsjóðs	9.469.538	9.444.194	17.027.465	17.037.068	5.442.955	5.429.815
Framlag Jöfnunarsjóðs	1.038.147	1.038.147	1.952.326	1.952.326	1.467.641	1.467.641
Þjónustutekjur og aðrar tekjur	2.096.854	3.555.775	2.415.589	4.102.510	1.519.887	2.207.765
Tekjur	12.604.539	14.038.116	21.395.380	23.091.904	8.430.483	9.105.221
Laun og launatengd gjöld	5.550.904	6.252.680	10.636.843	10.893.310	3.896.265	3.926.586
Breyting lífeyrisskuldb.	284.565	288.127	1.651.845	1.692.770	224.411	224.411
Annar rekstrarkostnaður	4.447.472	4.721.665	7.138.916	7.456.678	3.302.385	3.640.381
Afskriftir	662.941	766.565	640.649	892.018	273.020	336.001
Gjöld	10.945.882	12.029.037	20.068.253	20.934.776	7.696.081	8.127.379
Rekstrarniðurst. fyrir fjárm.l. og óregl.l.	1.658.657	2.009.079	1.327.127	2.157.128	734.402	977.842
Fjármunatekj. og (fjármagnsgj.)	-194.360	-277.853	-1.085.125	-1.403.296	-496.519	-567.104
Rekstrarniðurstaða fyrir óreglulega liði	1.464.297	1.731.226	242.002	753.832	237.883	410.738
Óreglulegir liðir	0	0	-215.334	-215.334	5.125	-30.741
Rekstrarniðurstaða eftir óreglulega liði	1.464.297	1.731.226	26.668	538.498	243.008	379.997
Efnahagsreikningur (í þús.kr.)						
Varanlegir rekstrarfjármunir	18.360.115	21.340.209	33.662.983	44.351.508	12.063.535	13.424.837
Áhættufjármunir og langtímakröfur	1.881.219	1.867.875	1.668.852	1.004.714	869.879	1.158.268
Fastafjármunir	20.241.334	23.208.084	35.331.835	45.356.222	12.933.414	14.583.105
Veltufjármunir	2.748.396	1.797.874	2.838.963	2.945.874	1.272.032	1.333.885
Eignir	22.989.730	25.005.958	38.170.798	48.302.096	14.205.446	15.916.990
Eigið fé	12.893.826	13.964.953	4.181.883	9.144.857	3.802.335	4.681.330
Skuldbindingar	2.100.386	2.124.949	10.907.493	11.126.712	1.446.033	1.446.033
Langtímaskuldir	5.764.654	6.670.170	18.928.021	24.332.331	6.713.769	7.989.103
Skammtímaskuldir	2.230.864	2.245.886	4.153.401	3.698.196	2.243.309	1.800.524
Skuldir án skuldbindinga	7.995.518	8.916.056	23.081.422	28.030.527	8.957.078	9.789.627
Skuldir og skuldbindingar	10.095.904	11.041.005	33.988.915	39.157.239	10.403.111	11.235.660
Skuldir og eigið fé	22.989.730	25.005.958	38.170.798	48.302.096	14.205.446	15.916.990
Sjóðstreymi (í þús.kr.)						
Rekstrarniðurstaða	1.464.297	1.731.226	26.668	538.498	243.008	379.997
Liðir sem hafa ekki áhrif á fjárstr.	1.020.217	1.150.085	2.679.527	3.095.894	623.562	729.481
Veltufé frá rekstri	2.484.514	2.881.311	2.706.195	3.634.392	866.570	1.109.478
Br. á rekstrart. eignum og skuldum	-1.275.435	-1.266.652	-1.472.728	-1.483.563	-142.510	-127.281
Handbært fé frá rekstri	1.209.079	1.614.659	1.233.467	2.150.829	724.060	982.197
Fjárfestingarhreyfingar	-716.101	-1.045.552	505.528	308.489	-326.125	-437.584
Fjármögnunarhreyfingar	-184.970	-261.099	-1.529.170	-2.246.184	-336.079	-485.022
Hækkun (lækkun) á handbæru fé	308.008	308.008	209.825	213.134	61.856	59.591

Íbúafjöldi	1606 Kjósarhreppur		2000 Reykjanesbær		2300 Grindavíkurbær	
	220	220	16.350	16.350	3.218	3.218
	Sveitarsj.	Samantekin reikningsskil	Sveitarsj.	Samantekin reikningsskil	Sveitarsj.	Samantekin reikningsskil
Rekstrarreikningur (í þús.kr.)						
Skatttekjur án Jöfnunarsjóðs	140.356	140.356	8.611.138	8.521.355	1.766.986	1.764.556
Framlag Jöfnunarsjóðs	14.314	14.314	2.316.798	2.316.798	622.478	622.478
Þjónustutekjur og aðrar tekjur	31.337	225.631	1.719.466	8.367.644	255.915	534.076
Tekjur	186.007	380.301	12.647.402	19.205.797	2.645.379	2.921.110
Laun og launatengd gjöld	27.209	38.804	5.353.130	6.586.649	1.345.085	1.399.293
Breyting lífeyrisskuldb.	0	0	1.020.700	1.191.755	61.234	76.746
Annar rekstrarkostnaður	130.155	334.297	4.514.508	7.300.645	830.292	914.941
Afskriftir	2.118	2.118	388.145	1.185.876	176.125	218.875
Gjöld	159.482	375.219	11.276.483	16.264.925	2.412.736	2.609.855
Rekstrarniðurst. fyrir fjárm.l. og óregl.l.	26.525	5.082	1.370.919	2.940.872	232.643	311.255
Fjármunatekj. og (fjármagnsgj.)	-431	514	-1.322.033	-2.363.267	44.864	-11.494
Rekstrarniðurstaða fyrir óreglulega liði	26.094	5.596	48.886	577.605	277.507	299.761
Óreglulegir liðir	0	0	0	-484.725	0	0
Rekstrarniðurstaða eftir óreglulega liði	26.094	5.596	48.886	92.880	277.507	299.761
Efnahagsreikningur (í þús.kr.)						
Varanlegir rekstrarfjármunir	88.951	542.193	16.935.893	43.716.232	5.693.855	6.652.839
Áhættufjármunir og langtímakröfur	175.168	7.168	6.578.141	1.962.411	713.646	146.517
Fastafjármunir	264.119	549.361	23.514.034	45.678.643	6.407.501	6.799.356
Veltufjármunir	69.075	104.204	3.092.505	6.146.649	2.016.089	1.917.452
Eignir	333.194	653.565	26.606.539	51.825.292	8.423.590	8.716.808
Eigið fé	271.511	245.907	3.104.104	7.288.374	7.125.620	7.173.329
Skuldbindingar	0	0	4.988.518	6.992.308	488.526	557.722
Langtímaskuldir	40.137	345.137	16.091.411	31.617.916	512.923	708.863
Skammtímaskuldir	21.546	62.521	2.422.506	5.926.694	296.521	276.894
Skuldir án skuldbindinga	61.683	407.658	18.513.917	37.544.610	809.444	985.757
Skuldir og skuldbindingar	61.683	407.658	23.502.435	44.536.918	1.297.970	1.543.479
Skuldir og eigið fé	333.194	653.565	26.606.539	51.825.292	8.423.590	8.716.808
Sjóðstreymi (í þús.kr.)						
Rekstrarniðurstaða	26.094	5.596	48.886	92.880	277.507	299.761
Liðir sem hafa ekki áhrif á fjárstr.	3.049	3.049	2.219.564	4.106.238	232.915	309.846
Veltufé frá rekstri	29.143	8.645	2.268.450	4.199.118	510.422	609.607
Br. á rekstrart. eignum og skuldum	-34.529	-986	-501.633	-654.761	-89.789	-81.276
Handbært fé frá rekstri	-5.386	7.659	1.766.817	3.544.357	420.633	528.331
Fjárfestingarhreyfingar	-11.900	-285.119	124.582	-2.030.354	-91.448	-208.957
Fjármögnunarhreyfingar	-3.454	291.523	-1.119.055	-1.785.431	-29.684	-19.875
Hækkun (lækkun) á handbæru fé	-20.740	14.063	772.344	-271.428	299.501	299.499

Íbúafjöldi	2503 Sandgerðisbær		2504 Sveitarfélagið Garður		2506 Sveitarfélagið Vogar	
	1.708	1.708	1.511	1.511	1.206	1.206
	Sveitarsj.	Samantekin reikningsskil	Sveitarsj.	Samantekin reikningsskil	Sveitarsj.	Samantekin reikningsskil
Rekstrarreikningur (í þús.kr.)						
Skatttekjur án Jöfnunarsjóðs	1.234.593	1.230.937	719.944	718.022	585.026	585.026
Framlag Jöfnunarsjóðs	187.721	187.721	366.650	366.650	347.997	347.997
Þjónustutekjur og aðrar tekjur	327.603	500.701	156.963	193.085	86.664	123.457
Tekjur	1.749.917	1.919.359	1.243.557	1.277.757	1.019.687	1.056.480
Laun og launatengd gjöld	763.469	799.079	524.206	524.206	569.593	569.593
Breyting lifeyrisskuldb.	70.283	92.675	27.611	27.611	31.394	31.394
Annar rekstrarkostnaður	724.962	738.661	583.761	592.525	339.178	353.058
Afskriftir	102.503	127.239	76.653	85.882	39.525	45.325
Gjöld	1.661.217	1.757.654	1.212.231	1.230.224	979.690	999.370
Rekstrarniðurst. fyrir fjárm.l. og óregl.l.	88.700	161.705	31.326	47.533	39.997	57.110
Fjármunatekj. og (fjármagnsgj.)	-101.505	-167.515	27.207	13.389	-21.448	-31.226
Rekstrarniðurstaða fyrir óreglulega liði	-12.805	-5.810	58.533	60.922	18.549	25.884
Óreglulegir liðir	0	0	0	0	0	0
Rekstrarniðurstaða eftir óreglulega liði	-12.805	-5.810	58.533	60.922	18.549	25.884
Efnahagsreikningur (í þús.kr.)						
Varanlegir rekstrarfjármunir	3.274.991	3.802.688	2.244.396	2.544.655	1.467.165	1.588.201
Áhættufjármunir og langtímakröfur	140.911	140.911	179.024	95.941	71.318	71.318
Fastafjármunir	3.415.902	3.943.599	2.423.420	2.640.596	1.538.483	1.659.519
Veltufjármunir	542.592	441.965	616.773	581.850	273.633	241.633
Eignir	3.958.494	4.385.564	3.040.193	3.222.446	1.812.116	1.901.152
Eigið fé	1.518.568	902.752	2.497.686	2.639.735	871.994	1.044.154
Skuldbindingar	456.625	581.050	211.603	211.603	154.938	154.938
Langtímaskuldir	1.712.391	2.601.077	111.624	172.085	576.466	576.466
Skammtímaskuldir	270.910	300.685	219.280	199.023	208.718	125.594
Skuldir án skuldbindinga	1.983.301	2.901.762	330.904	371.108	785.184	702.060
Skuldir og skuldbindingar	2.439.926	3.482.812	542.507	582.711	940.122	856.998
Skuldir og eigið fé	3.958.494	4.385.564	3.040.193	3.222.446	1.812.116	1.901.152
Sjóðstreymi (í þús.kr.)						
Rekstrarniðurstaða	-12.805	-5.810	58.533	60.922	18.549	25.884
Liðir sem hafa ekki áhrif á fjárstr.	182.588	249.807	109.062	109.557	84.330	90.130
Veltufé frá rekstri	169.783	243.997	167.595	170.479	102.879	116.014
Br. á rekstrart. eignum og skuldum	4.013	-3.220	-8.828	-8.829	13.021	13.070
Handbært fé frá rekstri	173.796	240.777	158.767	161.650	115.900	129.084
Fjárfestingarhreyfingar	35.042	24.208	-45.570	-33.843	-61.925	-61.925
Fjármögnunarhreyfingar	-106.992	-162.750	8.244	-6.366	-23.504	-36.688
Hækkun (lækkun) á handbæru fé	101.846	102.235	121.441	121.441	30.471	30.471

Íbúafjöldi	3000 Akraneskaupstaður		3506 Skorradalshreppur		3511 Hvalfjarðarsveit	
	7.051	7.051	58	58	636	636
	Sveitarsj.	Samantekin reikningsskil	Sveitarsj.	Samantekin reikningsskil	Sveitarsj.	Samantekin reikningsskil
Rekstrarreikningur (í þús.kr.)						
Skatttekjur án Jöfnunarsjóðs	3.807.051	3.797.088			651.699	651.533
Framlag Jöfnunarsjóðs	1.155.153	1.155.153			0	0
Þjónustutekjur og aðrar tekjur	665.167	1.410.735			55.545	61.653
Tekjur	5.627.371	6.362.976			707.244	713.186
Laun og launatengd gjöld	3.199.303	3.835.293			395.248	395.310
Breyting lífeyrisskuldb.	623.885	627.240			0	0
Annar rekstrarkostnaður	1.563.597	1.652.713			262.749	266.744
Afskriftir	176.261	201.922			48.466	49.914
Gjöld	5.563.046	6.317.168			706.463	711.968
Rekstrarniðurst. fyrir fjárm.l. og óregl.l.	64.325	45.808			781	1.218
Fjármunatekj. og (fjármagnsgj.)	88.602	74.525			23.376	23.372
Rekstrarniðurstaða fyrir óreglulega liði	152.927	120.333			24.157	24.590
Óreglulegir liðir	-30.051	894.778			-18.068	-18.068
Rekstrarniðurstaða eftir óreglulega liði	122.876	1.015.111			6.089	6.522
Efnahagsreikningur (í þús.kr.)						
Varanlegir rekstrarfjármunir	4.559.007	5.126.250			1.433.835	1.455.559
Áhættufjármunir og langtímakröfur	6.026.067	5.717.994			895.666	895.666
Fastafjármunir	10.585.074	10.844.244			2.329.501	2.351.225
Veltufjármunir	1.681.208	1.823.494			61.551	59.368
Eignir	12.266.282	12.667.738			2.391.052	2.410.593
Eigið fé	6.719.786	6.655.031			2.042.402	2.061.943
Skuldbindingar	3.418.316	3.438.663			0	0
Langtímaskuldir	1.188.994	1.475.146			224.288	224.288
Skammtímaskuldir	939.186	1.098.898			124.362	124.362
Skuldir án skuldbindinga	2.128.180	2.574.044			348.650	348.650
Skuldir og skuldbindingar	5.546.496	6.012.707			348.650	348.650
Skuldir og eigið fé	12.266.282	12.667.738			2.391.052	2.410.593
Sjóðstreymi (í þús.kr.)						
Rekstrarniðurstaða	122.876	1.015.111			6.089	6.522
Liðir sem hafa ekki áhrif á fjárstr.	802.300	-87.141			46.292	47.740
Veltufé frá rekstri	925.176	927.970			52.381	54.262
Br. á rekstart. eignum og skuldum	-49.896	-62.813			26.632	25.758
Handbært fé frá rekstri	875.280	865.157			79.013	80.020
Fjárfestingarhreyfingar	-95.957	-109.698			-131.969	-132.910
Fjármögnunarhreyfingar	-435.099	-455.049			-14.348	-14.414
Hækkun (lækkun) á handbæru fé	344.224	300.410			-67.304	-67.304

Íbúafjöldi	3609 Borgarbyggð		3709 Grundarfjarðarbær		3710 Helgafellssveit	
	3.677	3.677	869	869	52	52
	Sveitarsj.	Samantekin reikningsskil	Sveitarsj.	Samantekin reikningsskil	Sveitarsj.	Samantekin reikningsskil
Rekstrarreikningur (í þús.kr.)						
Skatttekjur án Jöfnunarsjóðs	1.992.147	1.974.597	530.200	530.200	22.554	22.554
Framlag Jöfnunarsjóðs	1.018.821	1.018.821	163.460	163.460	17.995	17.995
Þjónustutekjur og aðrar tekjur	571.775	941.931	134.985	271.360	1.717	4.320
Tekjur	3.582.743	3.935.349	828.645	965.020	42.266	44.869
Laun og launatengd gjöld	1.793.472	1.939.981	449.427	471.340	4.468	4.469
Breyting lifeyrisskuldb.	105.150	105.150	10.170	10.170	0	0
Annar rekstrarkostnaður	1.139.109	1.243.139	271.450	340.644	35.999	36.638
Afskriftir	85.399	121.926	33.414	47.970	208	3.884
Gjöld	3.123.130	3.410.196	764.461	870.124	40.675	44.991
Rekstrarniðurst. fyrir fjárm.l. og óregl.l.	459.613	525.153	64.184	94.896	1.591	-122
Fjármunatekj. og (fjármagnsgj.)	-37.969	-101.333	-43.583	-58.051	6.108	-2.374
Rekstrarniðurstaða fyrir óreglulega liði	421.644	423.820	20.601	36.845	7.699	-2.496
Óreglulegir liðir	0	3.237	0	0	0	0
Rekstrarniðurstaða eftir óreglulega liði	421.644	427.057	20.601	36.845	7.699	-2.496
Efnahagsreikningur (í þús.kr.)						
Varanlegir rekstrarfjármunir	3.097.146	4.295.774	1.273.602	1.683.730	6.404	44.128
Áhættufjármunir og langtímakröfur	1.174.104	1.823.332	233.839	142.631	35.321	22.821
Fastafjármunir	4.271.250	6.119.106	1.507.441	1.826.361	41.725	66.949
Veltufjármunir	1.023.696	1.112.653	171.485	169.929	47.026	9.825
Eignir	5.294.946	7.231.759	1.678.926	1.996.290	88.751	76.774
Eigið fé	2.527.818	2.559.870	525.510	596.517	45.018	31.037
Skuldbindingar	788.344	788.344	73.514	73.514	0	0
Langtímaskuldir	1.330.106	3.175.555	802.858	1.157.457	27.065	27.065
Skammtímaskuldir	648.678	707.990	277.044	168.802	16.668	18.672
Skuldir án skuldbindinga	1.978.784	3.883.545	1.079.902	1.326.259	43.733	45.737
Skuldir og skuldbindingar	2.767.128	4.671.889	1.153.416	1.399.773	43.733	45.737
Skuldir og eigið fé	5.294.946	7.231.759	1.678.926	1.996.290	88.751	76.774
Sjóðstreymi (í þús.kr.)						
Rekstrarniðurstaða	421.644	427.057	20.601	36.845	7.699	-2.496
Liðir sem hafa ekki áhrif á fjárstr.	84.632	116.974	57.533	77.754	802	4.478
Veltufé frá rekstri	506.276	544.031	78.134	114.599	8.501	1.982
Br. á rekstrart. eignum og skuldum	-26.563	-15.273	-13.959	-10.656	-6.242	2.270
Handbært fé frá rekstri	479.713	528.758	64.175	103.943	2.259	4.252
Fjárfestingarhreyfingar	231.566	226.360	-68.480	-73.943	-80	-80
Fjármögnunarhreyfingar	-238.220	-272.888	-17.619	-46.923	-1.602	-3.092
Hækkun (lækkun) á handbæru fé	473.059	482.230	-21.924	-16.923	577	1.080

Íbúafjöldi	3711 Stykkishólmsbær		3713 Eyja- og Miklaholtshreppur		3714 Snæfellsbær	
	1.168	1.168	120	120	1.625	1.625
	Sveitarsj.	Samantekin reikningsskil	Sveitarsj.	Samantekin reikningsskil	Sveitarsj.	Samantekin reikningsskil
Rekstrarreikningur (í þús.kr.)						
Skatttekjur án Jöfnunarsjóðs	670.449	666.159	65.312	65.312	1.068.107	1.068.107
Framlag Jöfnunarsjóðs	258.067	258.067	48.525	48.525	471.133	471.133
Þjónustutekjur og aðrar tekjur	235.321	507.862	26.473	26.820	268.836	728.798
Tekjur	1.163.837	1.432.088	140.310	140.657	1.808.076	2.268.038
Laun og launatengd gjöld	638.515	812.500	69.653	69.653	908.021	1.092.633
Breyting lifeyrisskuldb.	18.502	18.502	0	0	50.979	68.822
Annar rekstrarkostnaður	377.600	426.691	51.364	51.487	608.219	701.658
Afskriftir	44.658	65.453	819	1.084	56.343	108.106
Gjöld	1.079.275	1.323.146	121.836	122.224	1.623.562	1.971.219
Rekstrarniðurst. fyrir fjárm.l. og óregl.l.	84.562	108.942	18.474	18.433	184.514	296.819
Fjármunatekj. og (fjármagnsgj.)	-30.659	-73.219	5.451	3.674	-16.442	-48.440
Rekstrarniðurstaða fyrir óreglulega liði	53.903	35.723	23.925	22.107	168.072	248.379
Óreglulegir liðir	0	7.940	0	0	-18.407	-30.473
Rekstrarniðurstaða eftir óreglulega liði	53.903	43.663	23.925	22.107	149.665	217.906
Efnahagsreikningur (í þús.kr.)						
Varanlegir rekstrarfjármunir	1.848.067	2.164.623	30.095	69.587	2.309.554	3.913.762
Áhættufjármunir og langtímakröfur	205.457	145.812	65.553	27.554	933.757	299.862
Fastafjármunir	2.053.524	2.310.435	95.648	97.141	3.243.311	4.213.624
Veltufjármunir	604.741	186.798	143.068	138.951	298.554	405.891
Eignir	2.658.265	2.497.233	238.716	236.092	3.541.865	4.619.515
Eigið fé	1.180.010	662.063	223.151	220.526	2.334.865	2.970.176
Skuldbindingar	226.555	290.429	0	0	411.869	506.243
Langtímaskuldir	772.952	1.181.571	0	0	535.294	859.458
Skammtímaskuldir	478.748	363.170	15.565	15.566	259.837	283.638
Skuldir án skuldbindinga	1.251.700	1.544.741	15.565	15.566	795.131	1.143.096
Skuldir og skuldbindingar	1.478.255	1.835.170	15.565	15.566	1.207.000	1.649.339
Skuldir og eigið fé	2.658.265	2.497.233	238.716	236.092	3.541.865	4.619.515
Sjóðstreymi (í þús.kr.)						
Rekstrarniðurstaða	53.903	43.663	23.925	22.107	149.665	217.906
Liðir sem hafa ekki áhrif á fjárstr.	67.950	93.811	348	613	93.562	178.809
Veltufé frá rekstri	121.853	137.474	24.273	22.720	243.227	396.715
Br. á rekstrart. eignum og skuldum	23.218	23.352	-10.747	-10.747	-23.591	-25.626
Handbært fé frá rekstri	145.071	160.826	13.526	11.973	219.636	371.089
Fjárfestingarhreyfingar	-46.256	-30.508	-40.000	-1.937	-102.626	-199.575
Fjármögnunarhreyfingar	-26.198	-57.701	36.510	0	-114.555	-157.358
Hækkun (lækkun) á handbæru fé	72.617	72.617	10.036	10.036	2.455	14.156

Íbúafjöldi	3811 Dalabyggð		4100 Bolungarvíkurkaupstaður		4200 Ísafjarðarbær	
	673	673	908	908	3.608	3.608
	Sveitarsj.	Samantekin reikningsskil	Sveitarsj.	Samantekin reikningsskil	Sveitarsj.	Samantekin reikningsskil
Rekstrarreikningur (í þús.kr.)						
Skatttekjur án Jöfnunarsjóðs	303.759	301.753	515.262	509.207	2.069.078	2.069.078
Framlag Jöfnunarsjóðs	294.931	294.931	227.019	227.019	882.912	882.912
Þjónustutekjur og aðrar tekjur	103.003	250.481	149.882	338.841	816.668	1.477.661
Tekjur	701.693	847.165	892.163	1.075.067	3.768.658	4.429.651
Laun og launatengd gjöld	341.206	449.139	490.949	530.844	1.977.780	2.091.825
Breyting lifeyrisskuldb.	14.276	14.276	7.644	7.644	211.341	211.341
Annar rekstrarkostnaður	263.253	298.881	364.327	393.569	1.289.792	1.499.638
Afskriftir	19.244	28.592	28.311	62.103	110.087	211.735
Gjöld	637.979	790.888	891.231	994.160	3.589.000	4.014.539
Rekstrarniðurst. fyrir fjárm.l. og óregl.l.	63.714	56.277	932	80.907	179.658	415.112
Fjármunatekj. og (fjármagnsgj.)	2.207	-11.221	-7.537	-71.515	-55.001	-189.901
Rekstrarniðurstaða fyrir óreglulega liði	65.921	45.056	-6.605	9.392	124.657	225.211
Óreglulegir liðir	0	516	0	0	0	0
Rekstrarniðurstaða eftir óreglulega liði	65.921	45.572	-6.605	9.392	124.657	225.211
Efnahagsreikningur (í þús.kr.)						
Varanlegir rekstrarfjármunir	609.383	819.216	646.882	1.703.918	3.476.585	6.459.333
Áhættufjármunir og langtímakröfur	271.909	93.243	453.367	92.508	630.185	432.112
Fastafjármunir	881.292	912.459	1.100.249	1.796.426	4.106.770	6.891.445
Veltufjármunir	283.911	184.205	174.309	108.601	847.539	794.210
Eignir	1.165.203	1.096.664	1.274.558	1.905.027	4.954.309	7.685.655
Eigið fé	700.708	603.108	346.220	295.384	868.202	1.208.748
Skuldbindingar	94.867	94.867	116.486	116.486	1.528.639	1.528.639
Langtímaskuldir	229.990	268.630	571.515	1.260.393	1.682.014	4.315.732
Skammtímaskuldir	139.638	130.059	240.337	232.764	875.454	632.536
Skuldir án skuldbindinga	369.628	398.689	811.852	1.493.157	2.557.468	4.948.268
Skuldir og skuldbindingar	464.495	493.556	928.338	1.609.643	4.086.107	6.476.907
Skuldir og eigið fé	1.165.203	1.096.664	1.274.558	1.905.027	4.954.309	7.685.655
Sjóðstreymi (í þús.kr.)						
Rekstrarniðurstaða	65.921	45.572	-6.605	9.392	124.657	225.211
Liðir sem hafa ekki áhrif á fjárstr.	35.083	47.841	49.567	95.902	359.253	517.050
Veltufé frá rekstri	101.004	93.413	42.962	105.294	483.910	742.261
Br. á rekstrart. eignum og skuldum	-16.398	-27.544	-17.125	-15.992	-157.246	-135.501
Handbært fé frá rekstri	84.606	65.869	25.837	89.302	326.664	606.760
Fjárfestingarhreyfingar	-35.543	-53.901	-26.723	-61.249	-237.117	-225.240
Fjármögnunarhreyfingar	-67.043	-34.544	-6.296	-35.235	178.872	-115.757
Hækkun (lækkun) á handbæru fé	-17.980	-22.576	-7.182	-7.182	268.419	265.763

Íbúafjöldi	4502 Reykholahreppur		4604 Tálknafjarðarhreppur		4607 Vesturbyggð	
	282	282	236	236	1.030	1.030
	Sveitarsj.	Samantekin reikningsskil	Sveitarsj.	Samantekin reikningsskil	Sveitarsj.	Samantekin reikningsskil
Rekstrarreikningur (í þús.kr.)						
Skatttekjur án Jöfnunarsjóðs	129.208	127.764	133.610	133.586	553.449	548.097
Framlag Jöfnunarsjóðs	186.945	186.945	97.072	97.072	349.335	349.335
Þjónustutekjur og aðrar tekjur	81.929	218.948	30.329	65.342	222.581	391.712
Tekjur	398.082	533.657	261.011	296.000	1.125.365	1.289.144
Laun og launatengd gjöld	194.305	292.964	64.516	67.256	597.650	620.051
Breyting lifeyrisskuldb.	0	2.404	0	0	17.017	17.017
Annar rekstrarkostnaður	163.835	187.065	209.676	221.753	426.002	468.636
Afskriftir	6.193	12.508	10.223	18.212	30.066	53.432
Gjöld	364.334	494.941	284.415	307.221	1.070.735	1.159.136
Rekstrarniðurst. fyrir fjárm.l. og óregl.l.	33.748	38.716	-23.404	-11.221	54.630	130.008
Fjármunatekj. og (fjármagnsgj.)	3.328	729	-12.731	-26.384	-21.104	-30.306
Rekstrarniðurstaða fyrir óreglulega liði	37.077	39.445	-36.135	-37.605	33.526	99.702
Óreglulegir liðir	0	0	-7.571	-7.571	0	0
Rekstrarniðurstaða eftir óreglulega liði	37.077	39.445	-43.706	-45.176	33.526	99.702
Efnahagsreikningur (í þús.kr.)						
Varanlegir rekstrarfjármunir	230.928	406.522	223.052	509.299	1.144.378	1.719.793
Áhættufjármunir og langtímakröfur	77.435	27.116	150.500	24.413	117.896	117.896
Fastafjármunir	308.362	433.637	373.552	533.712	1.262.274	1.837.689
Veltufjármunir	188.732	192.303	80.993	28.065	268.277	229.923
Eignir	497.095	625.940	454.545	561.777	1.530.551	2.067.612
Eigið fé	379.133	440.307	129.587	195.187	484.186	500.678
Skuldbindingar	0	27.229	0	0	165.022	165.022
Langtímaskuldir	58.533	86.723	212.304	262.225	631.002	1.096.225
Skammtímaskuldir	59.429	71.681	112.654	104.365	250.341	305.687
Skuldir án skuldbindinga	117.962	158.404	324.958	366.590	881.343	1.401.912
Skuldir og skuldbindingar	117.962	185.633	324.958	366.590	1.046.365	1.566.934
Skuldir og eigið fé	497.095	625.940	454.545	561.777	1.530.551	2.067.612
Sjóðstreymi (í þús.kr.)						
Rekstrarniðurstaða	37.077	39.445	-43.706	-45.176	33.526	99.702
Liðir sem hafa ekki áhrif á fjárstr.	7.489	16.878	9.736	20.015	52.171	68.972
Veltufé frá rekstri	44.566	56.323	-33.970	-25.161	85.697	168.674
Br. á rekstrart. eignum og skuldum	-6.827	685	-1.672	-13.190	9.809	4.172
Handbært fé frá rekstri	37.739	57.008	-35.642	-38.351	95.506	172.846
Fjárfestingarhreyfingar	-13.634	-27.545	-52.293	-74.181	-156.958	-244.024
Fjármögnunarhreyfingar	-1.189	-6.367	90.501	115.098	99.040	106.752
Hækkun (lækkun) á handbæru fé	22.915	23.096	2.566	2.566	37.588	35.574

Íbúafjöldi	4803 Súðavíkurhreppur		4901 Árneshreppur		4902 Kaldrananeshreppur	
	186	186	46	46	106	106
	Sveitarsj.	Samantekin reikningsskil	Sveitarsj.	Samantekin reikningsskil	Sveitarsj.	Samantekin reikningsskil
Rekstrarreikningur (í þús.kr.)						
Skatttekjur án Jöfnunarsjóðs	99.961	98.789	30.041	30.041	54.799	54.073
Framlag Jöfnunarsjóðs	105.754	105.754	16.557	16.557	45.247	45.247
Þjónustutekjur og aðrar tekjur	21.822	42.015	7.886	13.240	26.747	39.133
Tekjur	227.537	246.558	54.484	59.838	126.793	138.453
Laun og launatengd gjöld	104.635	110.055	30.249	30.249	60.306	63.873
Breyting lifeyrisskuldb.	0	0	0	0	0	0
Annar rekstrarkostnaður	96.662	95.958	25.588	26.777	41.934	54.514
Afskriftir	10.038	17.344	1.112	2.003	5.108	7.972
Gjöld	211.335	223.357	56.949	59.029	107.348	126.359
Rekstrarniðurst. fyrir fjárm.l. og óregl.l.	16.202	23.201	-2.465	809	19.445	12.094
Fjármunatekj. og (fjármagnsgj.)	964	-166	1.740	535	1.196	3
Rekstrarniðurstaða fyrir óreglulega liði	17.166	23.035	-725	1.344	20.641	12.097
Óreglulegir liðir	0	0	0	0	0	1.345
Rekstrarniðurstaða eftir óreglulega liði	17.166	23.035	-725	1.344	20.641	13.442
Efnahagsreikningur (í þús.kr.)						
Varanlegir rekstrarfjármunir	189.892	315.410	32.112	46.698	141.824	173.331
Áhættufjármunir og langtímakröfur	96.207	96.207	19.303	4.602	81.568	74.029
Fastafjármunir	286.099	411.617	51.415	51.300	223.392	247.360
Veltufjármunir	267.634	139.036	40.828	41.436	98.944	47.932
Eignir	553.733	550.653	92.243	92.736	322.336	295.292
Eigið fé	487.799	470.286	77.039	77.532	299.452	274.439
Skuldbindingar	0	0	0	0	0	0
Langtímaskuldir	27.055	51.102	3.276	3.276	6.557	6.557
Skammtímaskuldir	38.879	29.265	11.928	11.928	16.327	14.296
Skuldir án skuldbindinga	65.934	80.367	15.204	15.204	22.884	20.853
Skuldir og skuldbindingar	65.934	80.367	15.204	15.204	22.884	20.853
Skuldir og eigið fé	553.733	550.653	92.243	92.736	322.336	295.292
Sjóðstreymi (í þús.kr.)						
Rekstrarniðurstaða	17.166	23.035	-725	1.344	20.641	13.442
Liðir sem hafa ekki áhrif á fjárstr.	11.111	18.879	792	2.081	5.024	6.918
Veltufé frá rekstri	28.277	41.914	67	3.425	25.665	20.360
Br. á rekstrart. eignum og skuldum	-776	-3.811	-4.002	-4.002	4.185	5.191
Handbært fé frá rekstri	27.501	38.103	-3.935	-577	29.850	25.551
Fjárfestingarhreyfingar	-500	-3.000	2.311	-6.632	3.334	0
Fjármögnunarhreyfingar	-4.086	-4.194	-10.371	-404	-13.335	-5.701
Hækkun (lækkun) á handbæru fé	22.915	30.909	-11.995	-7.613	19.849	19.850

Íbúafjöldi	4911 Strandabyggð		5200 Sveitarfélagið Skagafjörður		5508 Húnaþing vestra	
	468	468	3.932	3.932	1.174	1.174
	Sveitarsj.	Samantekin reikningsskil	Sveitarsj.	Samantekin reikningsskil	Sveitarsj.	Samantekin reikningsskil
Rekstrarreikningur (í þús.kr.)						
Skatttekjur án Jöfnunarsjóðs	252.012	251.052	2.182.338	2.175.423	556.112	547.638
Framlag Jöfnunarsjóðs	222.824	222.824	1.315.115	1.315.115	476.449	476.449
Þjónustutekjur og aðrar tekjur	79.702	117.292	741.427	1.426.161	195.019	306.561
Tekjur	554.538	591.168	4.238.880	4.916.699	1.227.580	1.330.648
Laun og launatengd gjöld	298.467	316.232	2.547.359	2.690.948	591.865	596.684
Breyting lifeyrisskuldb.	4.036	4.036	129.322	143.081	16.570	16.570
Annar rekstrarkostnaður	206.360	215.310	1.236.200	1.480.135	466.430	502.297
Afskriftir	12.568	19.056	105.416	188.507	28.774	48.750
Gjöld	521.431	554.634	4.018.297	4.502.671	1.103.639	1.164.301
Rekstrarniðurst. fyrir fjárm.l. og óregl.l.	33.107	36.534	220.583	414.028	123.941	166.347
Fjármunatekj. og (fjármagnsgj.)	-22.498	-31.199	-177.296	-160.806	8.497	-14.859
Rekstrarniðurstaða fyrir óreglulega liði	10.609	5.335	43.287	253.222	132.438	151.488
Óreglulegir liðir	0	436	0	-1.080	0	-2.630
Rekstrarniðurstaða eftir óreglulega liði	10.609	5.771	43.287	252.142	132.438	148.858
Efnahagsreikningur (í þús.kr.)						
Varanlegir rekstrarfjármunir	610.944	761.530	5.130.616	7.069.101	742.837	1.385.633
Áhættufjármunir og langtímakröfur	55.693	40.992	237.589	255.871	245.695	96.190
Fastafjármunir	666.637	802.522	5.368.205	7.324.972	988.532	1.481.823
Veltufjármunir	131.252	63.424	652.815	774.478	814.608	432.428
Eignir	797.889	865.946	6.021.020	8.099.450	1.803.140	1.914.251
Eigið fé	415.030	343.558	1.146.280	2.006.561	1.439.679	1.166.145
Skuldbindingar	33.237	33.237	1.056.239	1.163.675	133.558	133.558
Langtímaskuldir	268.054	401.097	2.482.963	3.554.584	81.127	431.619
Skammtímaskuldir	81.568	88.054	1.335.538	1.374.630	148.776	182.929
Skuldir án skuldbindinga	349.622	489.151	3.818.501	4.929.214	229.903	614.548
Skuldir og skuldbindingar	382.859	522.388	4.874.740	6.092.889	363.461	748.106
Skuldir og eigið fé	797.889	865.946	6.021.020	8.099.450	1.803.140	1.914.251
Sjóðstreymi (í þús.kr.)						
Rekstrarniðurstaða	10.609	5.771	43.287	252.142	132.438	148.858
Liðir sem hafa ekki áhrif á fjárstr.	21.486	28.980	264.714	298.618	45.556	78.749
Veltufé frá rekstri	32.095	34.751	308.001	550.760	177.994	227.607
Br. á rekstrart. eignum og skuldum	-21.680	-22.092	91.559	81.901	-56.985	-67.737
Handbært fé frá rekstri	10.415	12.659	399.560	632.661	121.009	159.870
Fjárfestingarhreyfingar	-78.296	-78.296	-184.199	-225.928	10.615	-113.434
Fjármögnunarhreyfingar	73.200	69.080	-66.029	-257.786	-151.249	-61.917
Hækkun (lækkun) á handbæru fé	5.319	3.443	149.332	148.947	-19.625	-15.481

Íbúafjöldi	5604 Blönduósbær		5609 Sveitarfélagið Skagaströnd		5611 Skagabyggð	
	866	866	479	479	101	101
	Sveitarsj.	Samantekin reikningsskil	Sveitarsj.	Samantekin reikningsskil	Sveitarsj.	Samantekin reikningsskil
Rekstrarreikningur (í þús.kr.)						
Skatttekjur án Jöfnunarsjóðs	472.361	463.808	261.877	255.982	40.266	40.266
Framlag Jöfnunarsjóðs	241.282	241.282	139.847	139.847	51.828	51.828
Þjónustutekjur og aðrar tekjur	139.701	277.648	70.456	163.125	7.071	8.655
Tekjur	853.344	982.738	472.180	558.954	99.165	100.749
Laun og launatengd gjöld	407.952	428.719	233.703	250.761	8.541	8.541
Breyting lifeyrisskuldb.	29.602	29.602	20.972	20.972	0	0
Annar rekstrarkostnaður	364.357	380.086	219.291	244.612	79.884	77.775
Afskriftir	34.298	53.944	16.944	34.930	517	4.416
Gjöld	836.209	892.351	490.910	551.275	88.942	90.732
Rekstrarniðurst. fyrir fjárm.l. og óregl.l.	17.135	90.387	-18.730	7.679	10.223	10.017
Fjármunatekj. og (fjármagnsgj.)	-13.763	-36.436	25.186	15.067	709	-404
Rekstrarniðurstaða fyrir óreglulega liði	3.372	53.951	6.456	22.746	10.932	9.613
Óreglulegir liðir	0	0	0	0	0	0
Rekstrarniðurstaða eftir óreglulega liði	3.372	53.951	6.456	22.746	10.932	9.613
Efnahagsreikningur (í þús.kr.)						
Varanlegir rekstrarfjármunir	1.209.778	1.629.001	426.863	941.551	13.380	61.472
Áhættufjármunir og langtímakröfur	300.758	150.702	45.457	39.845	9.048	4.048
Fastafjármunir	1.510.536	1.779.703	472.320	981.396	22.428	65.520
Veltufjármunir	227.511	116.387	970.577	724.714	74.769	50.870
Eignir	1.738.047	1.896.090	1.442.897	1.706.110	97.197	116.390
Eigið fé	831.433	658.896	1.127.266	1.246.740	92.455	90.311
Skuldbindingar	231.360	231.360	150.561	150.561	0	0
Langtímaskuldir	457.914	770.811	0	259.153	0	18.210
Skammtímaskuldir	217.340	235.023	165.070	49.656	4.742	7.869
Skuldir án skuldbindinga	675.254	1.005.834	165.070	308.809	4.742	26.079
Skuldir og skuldbindingar	906.614	1.237.194	315.631	459.370	4.742	26.079
Skuldir og eigið fé	1.738.047	1.896.090	1.442.897	1.706.110	97.197	116.390
Sjóðstreymi (í þús.kr.)						
Rekstrarniðurstaða	3.372	53.951	6.456	22.746	10.932	9.613
Liðir sem hafa ekki áhrif á fjárstr.	72.063	38.458	34.827	58.952	3.517	4.861
Veltufé frá rekstri	75.435	92.409	41.283	81.698	14.449	14.474
Br. á rekstrart. eignum og skuldum	-40.233	-41.712	540	-1.200	-6.319	-9.886
Handbært fé frá rekstri	35.202	50.697	41.823	80.498	8.130	4.588
Fjárfestingarhreyfingar	-8.511	-50.340	296	-21.368	0	0
Fjármögnunarhreyfingar	-23.050	3.556	4.371	-9.971	-6.108	-2.566
Hækkun (lækkun) á handbæru fé	3.641	3.913	46.490	49.159	2.022	2.022

Íbúafjöldi	5612 Húnavatnshreppur		5706 Akrahreppur		6000 Akureyrarkaupstaður	
	408	408	196	196	18.488	18.488
	Sveitarsj.	Samantekin reikningsskil	Sveitarsj.	Samantekin reikningsskil	Sveitarsj.	Samantekin reikningsskil
Rekstrarreikningur (í þús.kr.)						
Skatttekjur án Jöfnunarsjóðs	219.761	219.552	75.433	75.433	10.474.615	10.377.856
Framlag Jöfnunarsjóðs	142.520	142.520	91.603	91.603	2.819.725	2.819.725
Þjónustutekjur og aðrar tekjur	56.157	86.496	111	111	3.555.217	9.337.765
Tekjur	418.438	448.568	167.147	167.147	16.849.557	22.535.346
Laun og launatengd gjöld	165.383	165.700	10.336	10.336	9.597.813	12.359.971
Breyting lífeyrisskuldb.	0	0	0	0	1.139.770	1.242.528
Annar rekstrarkostnaður	220.322	256.205	141.528	141.528	5.456.359	6.647.471
Afskriftir	9.548	10.188	4.241	4.241	803.615	1.530.729
Gjöld	395.253	432.093	156.105	156.105	16.997.557	21.780.699
Rekstrarniðurst. fyrir fjárm.l. og óregl.l.	23.185	16.475	11.042	11.042	-148.000	754.647
Fjármunatekj. og (fjármagnsgj.)	-3.091	-4.821	2.863	2.863	-191.883	-810.571
Rekstrarniðurstaða fyrir óreglulega liði	20.094	11.654	13.905	13.905	-339.883	-55.924
Óreglulegir liðir	0	0	0	0	0	-24.206
Rekstrarniðurstaða eftir óreglulega liði	20.094	11.654	13.905	13.905	-339.883	-80.130
Efnahagsreikningur (í þús.kr.)						
Varanlegir rekstrarfjármunir	310.628	404.996	111.910	111.910	23.669.164	36.089.856
Áhættufjármunir og langtímakröfur	75.427	67.927	11.436	11.436	549.845	1.030.922
Fastafjármunir	386.055	472.923	123.346	123.346	24.219.009	37.120.778
Veltufjármunir	130.490	130.992	135.555	135.555	3.380.628	5.366.823
Eignir	516.545	603.915	258.901	258.901	27.599.637	42.487.601
Eigið fé	414.686	411.903	242.947	242.947	11.632.798	18.577.801
Skuldbindingar	0	0	0	0	2.520.112	3.564.643
Langtímaskuldir	49.274	81.046	0	0	10.408.167	16.946.957
Skammtímaskuldir	52.585	110.966	15.954	15.954	3.038.560	3.398.200
Skuldir án skuldbindinga	101.859	192.012	15.954	15.954	13.446.727	20.345.157
Skuldir og skuldbindingar	101.859	192.012	15.954	15.954	15.966.839	23.909.800
Skuldir og eigið fé	516.545	603.915	258.901	258.901	27.599.637	42.487.601
Sjóðstreymi (í þús.kr.)						
Rekstrarniðurstaða	20.094	11.654	13.905	13.905	-339.883	-80.130
Liðir sem hafa ekki áhrif á fjárstr.	11.040	11.738	4.230	4.230	1.778.528	2.718.867
Veltufé frá rekstri	31.134	23.392	18.135	18.135	1.438.645	2.638.737
Br. á rekstrart. eignum og skuldum	26.501	-18.898	-9.131	-9.131	-470.379	-426.770
Handbært fé frá rekstri	57.635	4.494	9.004	9.004	968.266	2.211.967
Fjárfestingarhreyfingar	-21.655	-95.673	271	271	-797.794	-2.340.277
Fjármögnunarhreyfingar	-81.104	48.621	0	0	-118.092	-704.011
Hækkun (lækkun) á handbæru fé	-45.124	-42.558	9.275	9.275	52.380	-832.321

Íbúafjöldi	6100 Norðurþing		6250 Fjallabyggð		6400 Dalvíkurbyggð	
	2.963	2.963	2.033	2.033	1.831	1.831
	Sveitarsj.	Samantekin reikningsskil	Sveitarsj.	Samantekin reikningsskil	Sveitarsj.	Samantekin reikningsskil
Rekstrarreikningur (í þús.kr.)						
Skatttekjur án Jöfnunarsjóðs	1.672.584	1.660.146	1.181.169	1.173.732	988.267	981.650
Framlag Jöfnunarsjóðs	639.246	639.246	380.748	380.748	482.675	482.675
Þjónustutekjur og aðrar tekjur	623.594	1.667.482	482.459	764.312	234.345	590.617
Tekjur	2.935.424	3.966.874	2.044.376	2.318.792	1.705.287	2.054.942
Laun og launatengd gjöld	1.622.992	1.923.923	1.056.141	1.115.253	962.313	1.033.604
Breyting lifeyrisskuldb.	227.802	244.147	122.875	129.061	42.645	44.538
Annar rekstrarkostnaður	889.071	1.260.149	677.058	738.268	534.822	624.627
Afskriftir	62.889	230.157	92.615	124.959	76.647	133.797
Gjöld	2.802.754	3.658.376	1.948.689	2.107.541	1.616.427	1.836.566
Rekstrarniðurst. fyrir fjárm.l. og óregl.l.	132.670	308.498	95.687	211.251	88.860	218.376
Fjármunatekj. og (fjármagnsgj.)	-32.785	5.970	22.159	-12.313	50.756	44.588
Rekstrarniðurstaða fyrir óreglulega liði	99.885	314.468	117.846	198.938	139.616	262.964
Óreglulegir liðir	0	-32.597	0	0	0	-13.666
Rekstrarniðurstaða eftir óreglulega liði	99.885	281.871	117.846	198.938	139.616	249.298
Efnahagsreikningur (í þús.kr.)						
Varanlegir rekstrarfjármunir	2.369.836	5.619.851	3.012.460	3.811.433	2.388.258	3.338.005
Áhættufjármunir og langtímakröfur	1.063.929	403.336	556.366	239.389	245.694	155.341
Fastafjármunir	3.433.765	6.023.187	3.568.826	4.050.822	2.633.952	3.493.346
Veltufjármunir	705.362	1.738.441	464.085	487.459	396.588	423.249
Eignir	4.139.127	7.761.628	4.032.911	4.538.281	3.030.540	3.916.595
Eigið fé	-416.997	683.591	2.509.849	2.643.152	1.860.401	2.468.366
Skuldbindingar	1.838.675	1.986.090	954.428	995.973	465.095	563.550
Langtímaskuldir	1.883.736	4.172.550	208.966	445.279	265.181	566.935
Skammtímaskuldir	833.713	919.397	359.668	453.877	439.863	317.744
Skuldir án skuldbindinga	2.717.449	5.091.947	568.634	899.156	705.044	884.679
Skuldir og skuldbindingar	4.556.124	7.078.037	1.523.062	1.895.129	1.170.139	1.448.229
Skuldir og eigið fé	4.139.127	7.761.628	4.032.911	4.538.281	3.030.540	3.916.595
Sjóðstreymi (í þús.kr.)						
Rekstrarniðurstaða	99.885	281.871	117.846	198.938	139.616	249.298
Liðir sem hafa ekki áhrif á fjárstr.	289.782	301.999	199.118	246.144	80.012	114.129
Veltufé frá rekstri	389.667	583.870	316.964	445.082	219.628	363.427
Br. á rekstrart. eignum og skuldum	-109.146	-179.111	-3.165	1.254	-22.896	-35.461
Handbært fé frá rekstri	280.521	404.759	313.799	446.336	196.732	327.966
Fjárfestingarhreyfingar	-165.654	-1.517.186	-271.906	-464.189	-164.613	-160.710
Fjármögnunarhreyfingar	-189.017	149.791	-40.480	1.414	48.734	-86.402
Hækkun (lækkun) á handbæru fé	-74.150	-962.636	1.413	-16.439	80.853	80.854

Íbúafjöldi	6513 Eyjafjarðarsveit		6515 Hörgársveit		6601 Svalbarðsstrandarhreppur	
	1.015	1.015	574	574	451	451
	Sveitarsj.	Samantekin reikningsskil	Sveitarsj.	Samantekin reikningsskil	Sveitarsj.	Samantekin reikningsskil
Rekstrarreikningur (í þús.kr.)						
Skatttekjur án Jöfnunarsjóðs	508.897	507.564	279.276	279.276	256.874	256.700
Framlag Jöfnunarsjóðs	312.367	312.367	173.074	173.074	81.418	81.418
Þjónustutekjur og aðrar tekjur	144.498	157.494	107.298	118.485	28.134	31.968
Tekjur	965.762	977.425	559.648	570.835	366.426	370.086
Laun og launatengd gjöld	476.737	476.737	258.961	258.961	185.617	185.617
Breyting lífeyrisskuldb.	0	0	0	0	0	0
Annar rekstrarkostnaður	385.541	387.860	246.318	254.735	144.704	145.367
Afskriftir	26.846	30.927	15.937	19.378	19.696	20.179
Gjöld	889.124	895.524	521.216	533.074	350.017	351.163
Rekstrarniðurst. fyrir fjárm.l. og óregl.l.	76.638	81.901	38.432	37.761	16.409	18.923
Fjármunatekj. og (fjármagnsgj.)	7.038	-2.136	2.119	-5.004	3.537	3.146
Rekstrarniðurstaða fyrir óreglulega liði	83.676	79.765	40.551	32.757	19.946	22.069
Óreglulegir liðir	0	0	0	0	0	0
Rekstrarniðurstaða eftir óreglulega liði	83.676	79.765	40.551	32.757	19.946	22.069
Efnahagsreikningur (í þús.kr.)						
Varanlegir rekstrarfjármunir	670.663	765.103	527.478	611.791	363.254	476.241
Áhættufjármunir og langtímakröfur	139.144	52.523	175.936	72.186	108.780	43.514
Fastafjármunir	809.807	817.626	703.414	683.977	472.034	519.755
Veltufjármunir	290.598	243.722	116.875	94.152	176.239	141.520
Eignir	1.100.405	1.061.348	820.289	778.129	648.273	661.275
Eigið fé	912.119	796.069	582.837	540.677	591.458	599.219
Skuldbindingar	0	0	0	0	0	0
Langtímaskuldir	82.578	157.334	154.555	154.555	0	12.256
Skammtímaskuldir	105.708	107.945	82.897	82.897	56.815	49.800
Skuldir án skuldbindinga	188.286	265.279	237.452	237.452	56.815	62.056
Skuldir og skuldbindingar	188.286	265.279	237.452	237.452	56.815	62.056
Skuldir og eigið fé	1.100.405	1.061.348	820.289	778.129	648.273	661.275
Sjóðstreymi (í þús.kr.)						
Rekstrarniðurstaða	83.676	79.765	40.551	32.757	19.946	22.069
Liðir sem hafa ekki áhrif á fjárstr.	26.248	33.655	16.871	22.558	20.422	21.168
Veltufé frá rekstri	109.924	113.420	57.422	55.315	40.368	43.237
Br. á rekstrart. eignum og skuldum	-23.589	-23.593	11.173	11.173	7.517	7.517
Handbært fé frá rekstri	86.335	89.827	68.595	66.488	47.885	50.754
Fjárfestingarhreyfingar	-27.546	-30.760	-87.675	-84.214	-88.428	-110.469
Fjármögnunarhreyfingar	-26.486	-26.764	40.444	39.090	-5.319	13.853
Hækkun (lækkun) á handbæru fé	32.303	32.303	21.364	21.364	-45.862	-45.862

Íbúafjöldi	6602		6607		6611	
	Grýtubakkahreppur		Skútustaðahreppur		Tjörneshreppur	
	352	352	425	425	59	59
	Sveitarsj.	Samantekin reikningsskil	Sveitarsj.	Samantekin reikningsskil	Sveitarsj.	Samantekin reikningsskil
Rekstrarreikningur (í þús.kr.)						
Skatttekjur án Jöfnunarsjóðs	197.603	195.892	293.844	292.674	30.114	30.114
Framlag Jöfnunarsjóðs	108.961	108.961	60.788	60.788	6.705	6.705
Þjónustutekjur og aðrar tekjur	49.906	166.368	65.389	101.808	356	356
Tekjur	356.470	471.221	420.021	455.270	37.175	37.175
Laun og launatengd gjöld	192.852	267.317	189.211	189.211	4.651	4.651
Breyting lifeyrisskuldb.	9.354	9.354	9.486	9.486	0	0
Annar rekstrarkostnaður	138.365	147.988	174.704	186.984	16.662	16.662
Afskriftir	17.883	23.882	11.133	22.325	666	666
Gjöld	358.454	448.541	384.534	408.006	21.979	21.979
Rekstrarniðurst. fyrir fjárm.l. og óregl.l.	-1.984	22.680	35.487	47.264	15.196	15.196
Fjármunatekj. og (fjármagnsgj.)	6.736	-1.273	2.464	-1.957	778	778
Rekstrarniðurstaða fyrir óreglulega liði	4.752	21.407	37.951	45.307	15.974	15.974
Óreglulegir liðir	0	0	0	-692	0	0
Rekstrarniðurstaða eftir óreglulega liði	4.752	21.407	37.951	44.615	15.974	15.974
Efnahagsreikningur (í þús.kr.)						
Varanlegir rekstrarfjármunir	351.541	523.983	181.088	450.566	14.970	14.970
Áhættufjármunir og langtímakröfur	94.610	82.510	62.999	62.054	4.707	4.707
Fastafjármunir	446.151	606.493	244.087	512.620	19.677	19.677
Veltufjármunir	169.132	94.259	231.397	90.814	48.549	48.549
Eignir	615.283	700.752	475.484	603.434	68.226	68.226
Eigið fé	456.670	416.960	251.992	353.313	62.065	62.065
Skuldbindingar	66.031	66.031	67.067	67.602	0	0
Langtímaskuldir	40.408	161.576	36.043	74.106	3.371	3.371
Skammtímaskuldir	52.174	56.185	120.382	108.413	2.790	2.790
Skuldir án skuldbindinga	92.582	217.761	156.425	182.519	6.161	6.161
Skuldir og skuldbindingar	158.613	283.792	223.492	250.121	6.161	6.161
Skuldir og eigið fé	615.283	700.752	475.484	603.434	68.226	68.226
Sjóðstreymi (í þús.kr.)						
Rekstrarniðurstaða	4.752	21.407	37.951	44.615	15.974	15.974
Liðir sem hafa ekki áhrif á fjárstr.	28.317	30.428	23.772	36.117	758	758
Veltufé frá rekstri	33.069	51.835	61.723	80.732	16.732	16.732
Br. á rekstrart. eignum og skuldum	2.447	2.338	21.193	19.968	163	163
Handbært fé frá rekstri	35.516	54.173	82.916	100.700	16.895	16.895
Fjárfestingarhreyfingar	-7.241	573	-46.592	-69.648	-2.105	-2.105
Fjármögnunarhreyfingar	-23.769	-50.240	-26.812	-5.045	-784	-784
Hækkun (lækkun) á handbæru fé	4.506	4.506	9.512	26.007	14.006	14.006

Íbúafjöldi	6612		6706		6709	
	Þingeyjarsveit		Svalbarðshreppur		Langanesbyggð	
	915	915	95	95	484	484
	Sveitarsj.	Samantekin reikningsskil	Sveitarsj.	Samantekin reikningsskil	Sveitarsj.	Samantekin reikningsskil
Rekstrarreikningur (í þús.kr.)						
Skatttekjur án Jöfnunarsjóðs	516.977	515.771	42.205	42.205	260.694	258.794
Framlag Jöfnunarsjóðs	298.952	298.952	37.431	37.431	207.113	207.113
Þjónustutekjur og aðrar tekjur	175.794	213.376	13.895	18.295	157.832	348.760
Tekjur	991.723	1.028.099	93.531	97.931	625.639	814.667
Laun og launatengd gjöld	534.158	537.059	2.630	2.630	307.226	430.221
Breyting lífeyrisskuldb.	0	0	0	0	4.402	4.402
Annar rekstrarkostnaður	371.156	377.534	77.275	77.408	207.085	251.906
Afskriftir	25.058	30.868	3.501	7.805	35.903	51.322
Gjöld	930.372	945.461	83.406	87.843	554.616	737.851
Rekstrarniðurst. fyrir fjárm.l. og óregl.l.	61.351	82.638	10.125	10.088	71.023	76.816
Fjármunatekj. og (fjármagnsgj.)	-14.283	-24.206	1.144	1.134	-27.376	-35.758
Rekstrarniðurstaða fyrir óreglulega liði	47.068	58.432	11.269	11.222	43.647	41.058
Óreglulegir liðir	0	-5.317	0	0	0	0
Rekstrarniðurstaða eftir óreglulega liði	47.068	53.115	11.269	11.222	43.647	41.058
Efnahagsreikningur (í þús.kr.)						
Varanlegir rekstrarfjármunir	426.920	562.852	83.592	136.671	851.179	1.087.740
Áhættufjármunir og langtímakröfur	126.439	102.284	23.041	14.541	107.524	51.514
Fastafjármunir	553.359	665.136	106.633	151.212	958.703	1.139.254
Veltufjármunir	128.156	136.449	92.476	53.544	119.660	119.641
Eignir	681.515	801.585	199.109	204.756	1.078.363	1.258.895
Eigið fé	264.318	202.655	175.612	175.565	303.554	551.246
Skuldbindingar	0	0	0	0	39.087	39.087
Langtímaskuldir	216.373	416.816	6.854	6.854	471.485	552.796
Skammtímaskuldir	200.824	182.114	16.643	22.337	264.237	115.766
Skuldir án skuldbindinga	417.197	598.930	23.497	29.191	735.722	668.562
Skuldir og skuldbindingar	417.197	598.930	23.497	29.191	774.809	707.649
Skuldir og eigið fé	681.515	801.585	199.109	204.756	1.078.363	1.258.895
Sjóðstreymi (í þús.kr.)						
Rekstrarniðurstaða	47.068	53.115	11.269	11.222	43.647	41.058
Liðir sem hafa ekki áhrif á fjárstr.	30.062	39.596	3.802	8.106	44.594	63.435
Veltufé frá rekstri	77.130	92.711	15.071	19.328	88.241	104.493
Br. á rekstrart. eignum og skuldum	-65.347	-54.249	2.999	-9.663	-9.000	-5.827
Handbært fé frá rekstri	11.783	38.462	18.070	9.665	79.241	98.666
Fjárfestingarhreyfingar	-40.467	-42.929	-15.981	-64.865	-170.545	-178.999
Fjármögnunarhreyfingar	44.531	22.490	-63.307	-730	114.991	104.020
Hækkun (lækkun) á handbæru fé	15.847	18.023	-61.218	-55.930	23.687	23.687

Íbúafjöldi	7000 Seyðisfjarðarkaupstaður		7300 Fjarðabyggð		7502 Vopnafjarðarhreppur	
	650	650	4.691	4.691	645	645
	Sveitarsj.	Samantekin reikningsskil	Sveitarsj.	Samantekin reikningsskil	Sveitarsj.	Samantekin reikningsskil
Rekstrarreikningur (í þús.kr.)						
Skatttekjur án Jöfnunarsjóðs	401.269	401.269	3.278.672	3.263.444	363.534	361.756
Framlag Jöfnunarsjóðs	120.325	120.325	590.207	590.207	230.777	230.777
Þjónustutekjur og aðrar tekjur	152.350	330.072	785.058	2.355.835	99.659	431.418
Tekjur	673.944	851.666	4.653.937	6.209.486	693.970	1.023.951
Laun og launatengd gjöld	338.532	364.549	2.584.112	2.803.746	387.064	550.738
Breyting lifeyrisskuldb.	39.465	39.465	300.088	333.865	8.864	8.864
Annar rekstrarkostnaður	260.496	311.214	1.411.636	2.004.045	219.651	293.504
Afskriftir	19.010	45.746	218.163	437.125	36.831	54.390
Gjöld	657.503	760.974	4.513.999	5.578.781	652.410	907.496
Rekstrarniðurst. fyrir fjárm.l. og óregl.l.	16.441	90.692	139.938	630.705	41.560	116.455
Fjármunatekj. og (fjármagnsgj.)	-6.521	-40.161	-205.100	-270.585	2.760	-19.113
Rekstrarniðurstaða fyrir óreglulega liði	9.920	50.531	-65.162	360.120	44.320	97.342
Óreglulegir liðir	0	0	0	18.100	0	0
Rekstrarniðurstaða eftir óreglulega liði	9.920	50.531	-65.162	378.220	44.320	97.342
Efnahagsreikningur (í þús.kr.)						
Varanlegir rekstrarfjármunir	587.840	1.047.300	6.884.677	11.043.740	824.168	1.339.411
Áhættufjármunir og langtímakröfur	120.998	97.600	922.248	596.795	137.273	66.279
Fastafjármunir	708.838	1.144.900	7.806.925	11.640.535	961.441	1.405.690
Veltufjármunir	166.250	175.833	869.812	980.806	240.088	162.443
Eignir	875.088	1.320.733	8.676.737	12.621.341	1.201.529	1.568.133
Eigið fé	274.537	161.421	278.831	3.724.612	636.930	929.884
Skuldbindingar	302.570	302.570	2.070.918	2.223.740	79.809	79.809
Langtímaskuldir	204.346	696.091	3.350.665	4.750.959	126.510	377.379
Skammtímaskuldir	93.635	160.651	2.976.323	1.922.030	358.280	181.061
Skuldir án skuldbindinga	297.981	856.742	6.326.988	6.672.989	484.790	558.440
Skuldir og skuldbindingar	600.551	1.159.312	8.397.906	8.896.729	564.599	638.249
Skuldir og eigið fé	875.088	1.320.733	8.676.737	12.621.341	1.201.529	1.568.133
Sjóðstreymi (í þús.kr.)						
Rekstrarniðurstaða	9.920	50.531	-65.162	378.220	44.320	97.342
Liðir sem hafa ekki áhrif á fjárstr.	64.559	101.199	548.631	794.609	45.166	65.722
Veltufé frá rekstri	74.479	151.730	483.469	1.172.829	89.486	163.064
Br. á rekstrart. eignum og skuldum	-6.297	-13.343	65.299	97.519	-38.455	-33.866
Handbært fé frá rekstri	68.182	138.387	548.768	1.270.348	51.031	129.198
Fjárfestingarhreyfingar	-9.232	-52.860	-497.267	-896.346	-25.881	-126.959
Fjármögnunarhreyfingar	-97.253	-124.140	-266.685	-588.988	10.645	33.496
Hækkun (lækkun) á handbæru fé	-38.303	-38.613	-215.184	-214.986	35.795	35.735

Íbúafjöldi	7505		7509		7613	
	Fljótsdalshreppur		Borgarfjarðarhreppur		Breiðdalshreppur	
	81	81	116	116	182	182
	Sveitarsj.	Samantekin reikningsskil	Sveitarsj.	Samantekin reikningsskil	Sveitarsj.	Samantekin reikningsskil
Rekstrarreikningur (í þús.kr.)						
Skatttekjur án Jöfnunarsjóðs	144.979	144.979	53.008	52.001	100.466	98.793
Framlag Jöfnunarsjóðs	0	0	57.526	57.526	59.945	59.945
Þjónustutekjur og aðrar tekjur	9.476	10.011	27.533	39.929	33.301	59.287
Tekjur	154.455	154.990	138.067	149.456	193.712	218.025
Laun og launatengd gjöld	18.207	18.207	69.442	73.061	99.620	110.047
Breyting lífeyrisskuldb.	0	0	0	0	0	0
Annar rekstrarkostnaður	107.766	107.843	48.339	54.741	59.862	63.176
Afskriftir	28.200	28.391	4.978	8.762	5.987	10.404
Gjöld	154.173	154.441	122.759	136.564	165.469	183.627
Rekstrarniðurst. fyrir fjárm.l. og óregl.l.	282	549	15.308	12.892	28.243	34.398
Fjármunatekj. og (fjármagnsgj.)	8.220	7.673	2.828	784	-7.277	-11.995
Rekstrarniðurstaða fyrir óreglulega liði	8.502	8.222	18.136	13.676	20.966	22.403
Óreglulegir liðir	0	0	0	0	0	0
Rekstrarniðurstaða eftir óreglulega liði	8.502	8.222	18.136	13.676	20.966	22.403
Efnahagsreikningur (í þús.kr.)						
Varanlegir rekstrarfjármunir	650.859	653.667	118.757	249.375	144.265	249.313
Áhættufjármunir og langtímakröfur	10.880	10.880	12.917	12.917	32.350	32.350
Fastafjármunir	661.739	664.547	131.674	262.292	176.615	281.663
Veltufjármunir	207.451	204.504	139.860	95.376	18.433	19.023
Eignir	869.190	869.051	271.534	357.668	195.048	300.686
Eigið fé	852.802	844.403	244.867	271.083	7.406	-6.769
Skuldbindingar	0	0	0	0	9.622	9.622
Langtímaskuldir	0	7.818	0	57.320	124.797	259.851
Skammtímaskuldir	16.388	16.830	26.667	29.265	53.223	37.982
Skuldir án skuldbindinga	16.388	24.648	26.667	86.585	178.020	297.833
Skuldir og skuldbindingar	16.388	24.648	26.667	86.585	187.642	307.455
Skuldir og eigið fé	869.190	869.051	271.534	357.668	195.048	300.686
Sjóðstreymi (í þús.kr.)						
Rekstrarniðurstaða	8.502	8.222	18.136	13.676	20.966	22.403
Liðir sem hafa ekki áhrif á fjárstr.	28.200	28.563	4.915	9.923	8.984	16.297
Veltufé frá rekstri	36.702	36.785	23.051	23.599	29.950	38.700
Br. á rekstrart. eignum og skuldum	25.632	25.631	15.644	7.944	1.650	4.977
Handbært fé frá rekstri	62.334	62.416	38.695	31.543	31.600	43.677
Fjárfestingarhreyfingar	-14.936	-14.936	-1.451	-20.870	-11.328	-11.709
Fjármögnunarhreyfingar	-281	-363	-29.317	-2.323	-19.829	-31.525
Hækkun (lækkun) á handbæru fé	47.117	47.117	7.927	8.350	443	443

Íbúafjöldi	7617		7620		7708	
	Djúpavogshreppur		Fljótisdalshérað		Sveitarfélagið Hornafjörður	
	452	452	3.493	3.493	2.187	2.187
	Sveitarsj.	Samantekin reikningsskil	Sveitarsj.	Samantekin reikningsskil	Sveitarsj.	Samantekin reikningsskil
Rekstrarreikningur (í þús.kr.)						
Skatttekjur án Jöfnunarsjóðs	221.118	220.047	1.920.939	1.898.968	1.300.075	1.295.994
Framlag Jöfnunarsjóðs	206.633	206.633	1.135.846	1.135.846	663.092	663.092
Þjónustutekjur og aðrar tekjur	100.975	161.077	497.174	943.662	242.064	468.966
Tekjur	528.726	587.757	3.553.959	3.978.476	2.205.231	2.428.052
Laun og launatengd gjöld	304.738	314.441	1.824.125	1.898.535	1.067.231	1.103.626
Breyting lífeyrisskuldb.	0	0	51.389	51.389	26.295	41.600
Annar rekstrarkostnaður	184.281	198.063	1.029.674	1.103.413	684.369	746.162
Afskriftir	15.026	23.789	172.644	280.164	95.146	144.920
Gjöld	504.045	536.293	3.077.832	3.333.501	1.873.041	2.036.308
Rekstrarniðurst. fyrir fjárm.l. og óregl.l.	24.681	51.464	476.127	644.975	332.190	391.744
Fjármunatekj. og (fjármagnsgj.)	-20.544	-22.391	-298.356	-359.001	4.697	-12.809
Rekstrarniðurstaða fyrir óreglulega liði	4.137	29.073	177.771	285.974	336.887	378.935
Óreglulegir liðir	0	164	0	-29.691	0	1.179
Rekstrarniðurstaða eftir óreglulega liði	4.137	29.237	177.771	256.283	336.887	380.114
Efnahagsreikningur (í þús.kr.)						
Varanlegir rekstrarfjármunir	428.135	708.460	4.553.217	7.269.820	3.085.728	4.131.147
Áhættufjármunir og langtímakröfur	55.422	32.922	737.223	1.210.141	264.885	192.172
Fastafjármunir	483.557	741.382	5.290.440	8.479.961	3.350.613	4.323.319
Veltufjármunir	64.373	70.681	231.487	336.382	885.271	523.961
Eignir	547.930	812.063	5.521.927	8.816.343	4.235.884	4.847.280
Eigið fé	40.702	366.582	355.160	495.451	3.210.545	3.604.777
Skuldbindingar	0	3.708	461.557	462.476	374.334	436.748
Langtímaskuldir	266.437	322.426	3.899.737	6.974.047	209.903	404.136
Skammtímaskuldir	240.791	119.347	805.473	884.369	441.102	401.619
Skuldir án skuldbindinga	507.228	441.773	4.705.210	7.858.416	651.005	805.755
Skuldir og skuldbindingar	507.228	445.481	5.166.767	8.320.892	1.025.339	1.242.503
Skuldir og eigið fé	547.930	812.063	5.521.927	8.816.343	4.235.884	4.847.280
Sjóðstreymi (í þús.kr.)						
Rekstrarniðurstaða	4.137	29.237	177.771	256.283	336.887	380.114
Liðir sem hafa ekki áhrif á fjárstr.	21.350	31.159	304.789	423.767	128.930	199.670
Veltufé frá rekstri	25.487	60.396	482.560	680.050	465.817	579.784
Br. á rekstrart. eignum og skuldum	7.782	9.408	-9.236	-7.736	18.441	76.069
Handbært fé frá rekstri	33.269	69.804	473.324	672.314	484.258	655.853
Fjárfestingarhreyfingar	-15.995	-30.234	-107.780	-165.860	-234.240	-409.994
Fjármögnunarhreyfingar	7.791	-14.586	-377.279	-547.704	-153.051	-121.882
Hækkun (lækkun) á handbæru fé	25.065	24.984	-11.735	-41.250	96.967	123.977

Íbúafjöldi	8000 Vestmannaeyjabær 4.292 4.292		8200 Sveitarfélagið Árborg 8.471 8.471		8508 Mýrdalshreppur 562 562	
	Sveitarsj.	Samantekin reikningsskil	Sveitarsj.	Samantekin reikningsskil	Sveitarsj.	Samantekin reikningsskil
	Rekstrarreikningur (í þús.kr.)					
Skatttekjur án Jöfnunarsjóðs	2.519.476	2.507.486	4.371.802	4.338.647	331.224	329.755
Framlag Jöfnunarsjóðs	532.844	532.844	1.176.822	1.176.822	144.535	144.535
Þjónustutekjur og aðrar tekjur	540.143	1.620.650	1.083.348	2.111.508	77.605	92.455
Tekjur	3.592.463	4.660.980	6.631.972	7.626.977	553.364	566.745
Laun og launatengd gjöld	1.642.420	2.160.358	3.938.628	4.097.549	254.320	254.320
Breyting lifeyrisskuldb.	437.507	472.806	144.181	151.768	11.457	11.457
Annar rekstrarkostnaður	1.295.384	1.584.987	2.114.336	2.369.660	201.795	201.441
Afskriftir	122.012	205.138	286.968	439.135	15.722	23.115
Gjöld	3.497.323	4.423.289	6.484.113	7.058.112	483.294	490.333
Rekstrarniðurst. fyrir fjárm.l. og óregl.l.	95.140	237.691	147.859	568.865	70.070	76.412
Fjármunatekj. og (fjármagnsgj.)	199.425	179.173	-366.292	-445.286	-452	-13.799
Rekstrarniðurstaða fyrir óreglulega liði	294.565	416.864	-218.433	123.579	69.618	62.613
Óreglulegir liðir	0	0	-60	-15.766	0	229
Rekstrarniðurstaða eftir óreglulega liði	294.565	416.864	-218.493	107.813	69.618	62.842
Efnahagsreikningur (í þús.kr.)						
Varanlegir rekstrarfjármunir	5.069.387	7.686.785	9.398.937	13.033.268	476.240	686.165
Áhættufjármunir og langtímakröfur	906.891	564.230	577.819	397.754	217.789	57.241
Fastafjármunir	5.976.278	8.251.015	9.976.756	13.431.022	694.029	743.406
Veltufjármunir	3.624.329	3.580.545	1.648.532	1.007.198	173.642	141.312
Eignir	9.600.607	11.831.560	11.625.288	14.438.220	867.671	884.718
Eigið fé	5.175.366	6.872.641	1.456.598	3.575.615	497.638	466.334
Skuldbindingar	3.405.815	3.639.412	1.823.741	2.042.895	81.410	81.410
Langtímaskuldir	146.219	834.453	5.958.323	7.160.498	213.448	263.692
Skammtímaskuldir	873.207	485.054	2.386.626	1.659.212	75.175	73.282
Skuldir án skuldbindinga	1.019.426	1.319.507	8.344.949	8.819.710	288.623	336.974
Skuldir og skuldbindingar	4.425.241	4.958.919	10.168.690	10.862.605	370.033	418.384
Skuldir og eigið fé	9.600.607	11.831.560	11.625.288	14.438.220	867.671	884.718
Sjóðstreymi (í þús.kr.)						
Rekstrarniðurstaða	294.565	416.864	-218.493	107.813	69.618	62.842
Liðir sem hafa ekki áhrif á fjárstr.	520.630	648.628	726.286	940.216	28.401	40.098
Veltufé frá rekstri	815.195	1.065.492	507.793	1.048.029	98.019	102.940
Br. á rekstrart. eignum og skuldum	-137.078	-144.677	130.949	136.713	-17.125	-17.953
Handbært fé frá rekstri	678.117	920.815	638.742	1.184.742	80.894	84.987
Fjárfestingarhreyfingar	-364.337	-529.359	-243.402	-459.891	-58.337	-71.930
Fjármögnunarhreyfingar	6.168	-71.508	-336.697	-716.367	-9.723	-223
Hækkun (lækkun) á handbæru fé	319.948	319.948	58.643	8.484	12.834	12.834

Íbúafjöldi	8509 Skaftárhreppur		8610 Ásahreppur		8613 Rangárþing eystra	
	475	475	256	256	1.752	1.752
	Sveitarsj.	Samantekin reikningsskil	Sveitarsj.	Samantekin reikningsskil	Sveitarsj.	Samantekin reikningsskil
Rekstrarreikningur (í þús.kr.)						
Skatttekjur án Jöfnunarsjóðs	288.354	287.619	219.731	219.731	880.798	877.207
Framlag Jöfnunarsjóðs	110.272	110.272	0	0	457.319	457.319
Þjónustutekjur og aðrar tekjur	70.197	84.085	31.161	33.891	247.745	359.882
Tekjur	468.823	481.976	250.892	253.622	1.585.862	1.694.408
Laun og launatengd gjöld	188.840	188.840	91.340	91.340	772.589	772.589
Breyting lifeyrisskuldb.	1.235	1.235	0	0	24.458	24.458
Annar rekstrarkostnaður	195.078	199.329	151.669	148.665	611.333	655.305
Afskriftir	13.158	15.032	9.823	12.122	59.968	70.983
Gjöld	398.311	404.436	252.832	252.127	1.468.348	1.523.335
Rekstrarniðurst. fyrir fjárm.l. og óregl.l.	70.512	77.540	-1.940	1.495	117.514	171.073
Fjármunatekj. og (fjármagnsgj.)	-5.251	-8.311	7.240	5.738	7.021	-16.709
Rekstrarniðurstaða fyrir óreglulega liði	65.261	69.229	5.300	7.233	124.535	154.364
Óreglulegir liðir	0	0	0	0	0	-1.036
Rekstrarniðurstaða eftir óreglulega liði	65.261	69.229	5.300	7.233	124.535	153.328
Efnahagsreikningur (í þús.kr.)						
Varanlegir rekstrarfjármunir	347.121	381.074	201.013	295.821	1.612.483	1.858.019
Áhættufjármunir og langtímakröfur	55.740	49.089	126.974	48.953	283.963	215.891
Fastafjármunir	402.861	430.163	327.987	344.774	1.896.446	2.073.910
Veltufjármunir	246.023	214.860	82.948	65.341	532.534	399.798
Eignir	648.884	645.023	410.935	410.115	2.428.980	2.473.708
Eigið fé	425.799	391.116	366.991	365.589	1.934.759	1.761.415
Skuldbindingar	7.128	7.128	0	0	126.475	126.475
Langtímaskuldir	145.559	183.025	0	0	183.266	395.201
Skammtímaskuldir	70.398	63.754	43.944	44.526	184.480	190.617
Skuldir án skuldbindinga	215.957	246.779	43.944	44.526	367.746	585.818
Skuldir og skuldbindingar	223.085	253.907	43.944	44.526	494.221	712.293
Skuldir og eigið fé	648.884	645.023	410.935	410.115	2.428.980	2.473.708
Sjóðstreymi (í þús.kr.)						
Rekstrarniðurstaða	65.261	69.229	5.300	7.233	124.535	153.328
Liðir sem hafa ekki áhrif á fjárstr.	17.608	20.540	9.535	11.980	60.294	64.649
Veltufé frá rekstri	82.869	89.769	14.835	19.213	184.829	217.977
Br. á rekstrart. eignum og skuldum	2.457	2.456	3.175	15.536	-92.052	-92.225
Handbært fé frá rekstri	85.326	92.225	18.010	34.749	92.777	125.752
Fjárfestingarhreyfingar	-13.432	-16.410	-70	-17.977	-885	-3.535
Fjármögnunarhreyfingar	-13.751	-17.672	-11.819	-18.358	-51.753	-82.078
Hækkun (lækkun) á handbæru fé	58.143	58.143	6.121	-1.586	40.139	40.139

Íbúafjöldi	8614		8710		8716	
	Rangárþing ytra		Hrunamannahreppur		Hveragerðisbær	
	1.537	1.537	773	773	2.483	2.483
	Sveitarsj.	Samantekin reikningsskil	Sveitarsj.	Samantekin reikningsskil	Sveitarsj.	Samantekin reikningsskil
Rekstrarreikningur (í þús.kr.)						
Skatttekjur án Jöfnunarsjóðs	904.633	896.573	435.064	431.578	1.255.329	1.251.515
Framlag Jöfnunarsjóðs	315.770	315.770	182.437	182.437	543.038	543.038
Þjónustutekjur og aðrar tekjur	287.758	421.149	222.480	343.668	533.414	609.614
Tekjur	1.508.161	1.633.492	839.981	957.683	2.331.781	2.404.167
Laun og launatengd gjöld	677.655	686.816	423.626	447.661	1.207.642	1.209.244
Breyting lifeyrisskuldb.	4.648	4.648	0	0	67.210	67.210
Annar rekstrarkostnaður	548.421	587.473	333.413	359.049	803.785	833.619
Afskriftir	51.942	86.320	19.294	42.271	85.016	100.781
Gjöld	1.282.666	1.365.257	776.333	848.981	2.163.653	2.210.854
Rekstrarniðurst. fyrir fjárm.l. og óregl.l.	225.495	268.235	63.648	108.702	168.128	193.313
Fjármunatekj. og (fjármagnsgj.)	-41.473	-81.859	3.364	-25.233	-112.193	-122.028
Rekstrarniðurstaða fyrir óreglulega liði	184.022	186.376	67.012	83.469	55.935	71.285
Óreglulegir liðir	0	697	0	-3.726	0	0
Rekstrarniðurstaða eftir óreglulega liði	184.022	187.073	67.012	79.743	55.935	71.285
Efnahagsreikningur (í þús.kr.)						
Varanlegir rekstrarfjármunir	1.367.282	2.538.128	633.591	1.011.024	3.234.061	3.465.227
Áhættufjármunir og langtímakröfur	868.223	240.514	321.779	76.141	188.363	114.099
Fastafjármunir	2.235.505	2.778.642	955.370	1.087.165	3.422.424	3.579.326
Veltufjármunir	268.680	268.336	206.744	209.067	317.652	287.460
Eignir	2.504.185	3.046.978	1.162.114	1.296.232	3.740.076	3.866.786
Eigið fé	1.375.700	1.393.805	592.331	544.595	919.066	1.092.597
Skuldbindingar	33.000	33.000	0	4.280	514.439	514.439
Langtímaskuldir	856.746	1.332.703	459.442	615.985	1.726.836	1.811.421
Skammtímaskuldir	238.739	287.470	110.341	131.372	579.735	448.329
Skuldir án skuldbindinga	1.095.485	1.620.173	569.783	747.357	2.306.571	2.259.750
Skuldir og skuldbindingar	1.128.485	1.653.173	569.783	751.637	2.821.010	2.774.189
Skuldir og eigið fé	2.504.185	3.046.978	1.162.114	1.296.232	3.740.076	3.866.786
Sjóðstreymi (í þús.kr.)						
Rekstrarniðurstaða	184.022	187.073	67.012	79.743	55.935	71.285
Liðir sem hafa ekki áhrif á fjárstr.	61.900	95.755	11.621	44.004	181.627	198.924
Veltufé frá rekstri	245.922	282.828	78.633	123.747	237.562	270.209
Br. á rekstrart. eignum og skuldum	-38.896	-64.394	-19.879	-15.543	30.143	29.298
Handbært fé frá rekstri	207.026	218.434	58.754	108.204	267.705	299.507
Fjárfestingarhreyfingar	-198.948	-156.984	918	-32.275	-241.214	-279.905
Fjármögnunarhreyfingar	-21.377	-79.764	-27.485	-32.388	34.262	41.150
Hækkun (lækkun) á handbæru fé	-13.299	-18.314	32.187	43.541	60.753	60.752

Íbúafjöldi	8717		8719		8720	
	Sveitarfélagið Ölfus		Grímsnes- og Grafningshr.		Skeiða- og Gnúpverjahr.	
	2.005	2.005	467	467	594	594
	Sveitarsj.	Samantekin reikningsskil	Sveitarsj.	Samantekin reikningsskil	Sveitarsj.	Samantekin reikningsskil
Rekstrarreikningur (í þús.kr.)						
Skatttekjur án Jöfnunarsjóðs	1.221.592	1.217.668	550.112	548.914	431.089	430.693
Framlag Jöfnunarsjóðs	427.310	427.310	0	0	66.848	66.848
Þjónustutekjur og aðrar tekjur	233.210	459.429	147.603	253.177	74.608	89.331
Tekjur	1.882.112	2.104.407	697.715	802.091	572.545	586.872
Laun og launatengd gjöld	884.959	939.662	288.526	298.129	208.556	208.557
Breyting lifeyrisskuldb.	49.698	51.947	0	0	0	0
Annar rekstrarkostnaður	699.680	750.600	352.086	402.599	312.230	311.194
Afskriftir	95.014	146.789	41.958	66.086	12.792	19.617
Gjöld	1.729.351	1.888.998	682.570	766.814	533.578	539.368
Rekstrarniðurst. fyrir fjárm.l. og óregl.l.	152.761	215.409	15.145	35.277	38.967	47.504
Fjármunatekj. og (fjármagnsgj.)	-43.467	-57.583	-2.836	-42.983	4.920	-3.885
Rekstrarniðurstaða fyrir óreglulega liði	109.294	157.826	12.309	-7.706	43.887	43.619
Óreglulegir liðir	0	0	0	0	0	-601
Rekstrarniðurstaða eftir óreglulega liði	109.294	157.826	12.309	-7.706	43.887	43.018
Efnahagsreikningur (í þús.kr.)						
Varanlegir rekstrarfjármunir	2.691.818	3.597.040	1.028.457	1.437.459	428.515	605.767
Áhættufjármunir og langtímakröfur	206.047	139.265	141.463	36.160	196.967	65.402
Fastafjármunir	2.897.865	3.736.305	1.169.920	1.473.619	625.482	671.169
Veltufjármunir	387.036	495.780	596.673	122.956	93.555	94.589
Eignir	3.284.901	4.232.085	1.766.593	1.596.575	719.037	765.758
Eigið fé	1.567.328	2.281.252	1.010.398	561.080	606.750	610.421
Skuldbindingar	396.266	416.593	0	0	0	0
Langtímaskuldir	1.025.762	1.289.202	657.249	847.446	9.146	77.186
Skammtímaskuldir	295.545	245.038	98.946	188.049	103.141	78.151
Skuldir án skuldbindinga	1.321.307	1.534.240	756.195	1.035.495	112.287	155.337
Skuldir og skuldbindingar	1.717.573	1.950.833	756.195	1.035.495	112.287	155.337
Skuldir og eigið fé	3.284.901	4.232.085	1.766.593	1.596.575	719.037	765.758
Sjóðstreymi (í þús.kr.)						
Rekstrarniðurstaða	109.294	157.826	12.309	-7.706	43.887	43.018
Liðir sem hafa ekki áhrif á fjárstr.	166.514	228.126	64.088	95.966	11.653	20.188
Veltufé frá rekstri	275.808	385.952	76.397	88.260	55.540	63.206
Br. á rekstrart. eignum og skuldum	-21.684	58.361	1.822	36.384	19.312	16.628
Handbært fé frá rekstri	254.124	444.313	78.219	124.644	74.852	79.834
Fjárfestingarhreyfingar	-144.126	-176.486	23.361	-101.789	-43.414	-50.862
Fjármögnunarhreyfingar	-107.719	-139.160	-104.301	-43.021	-1.303	1.602
Hækkun (lækkun) á handbæru fé	2.279	128.667	-2.721	-20.166	30.135	30.574

Íbúafjöldi	8721 Bláskógabyggð		8722 Flóahreppur	
	1.026	1.026	648	648
	Sveitarsj.	Samantekin reikningsskil	Sveitarsj.	Samantekin reikningsskil
Rekstrarreikningur (í þús.kr.)				
Skatttekjur án Jöfnunarsjóðs	731.377	728.253	324.587	323.764
Framlag Jöfnunarsjóðs	146.846	146.846	220.433	220.433
Þjónustutekjur og aðrar tekjur	154.251	315.777	73.436	89.585
Tekjur	1.032.474	1.190.876	618.456	633.782
Laun og launatengd gjöld	440.685	451.533	297.043	297.043
Breyting lífeyrisskuldb.	0	0	0	0
Annar rekstrarkostnaður	480.358	533.388	256.813	266.151
Afskriftir	17.172	38.352	15.853	19.124
Gjöld	938.215	1.023.273	569.709	582.318
Rekstrarniðurst. fyrir fjárm.l. og óregl.l.	94.259	167.603	48.747	51.464
Fjármunatekj. og (fjármagnsgj.)	-4.033	-20.028	8.905	-2.399
Rekstrarniðurstaða fyrir óreglulega liði	90.226	147.575	57.652	49.065
Óreglulegir liðir	0	-14.338	0	0
Rekstrarniðurstaða eftir óreglulega liði	90.226	133.237	57.652	49.065
Efnahagsreikningur (í þús.kr.)				
Varanlegir rekstrarfjármunir	579.557	919.520	424.763	509.254
Áhættufjármunir og langtímakröfur	253.972	116.021	137.981	29.089
Fastafjármunir	833.529	1.035.541	562.744	538.343
Veltufjármunir	361.558	343.947	168.972	158.079
Eignir	1.195.087	1.379.488	731.716	696.422
Eigið fé	664.739	791.173	680.355	564.379
Skuldbindingar	0	0	0	0
Langtímaskuldir	346.263	411.096	7.290	86.284
Skammtímaskuldir	184.085	177.219	44.071	45.759
Skuldir án skuldbindinga	530.348	588.315	51.361	132.043
Skuldir og skuldbindingar	530.348	588.315	51.361	132.043
Skuldir og eigið fé	1.195.087	1.379.488	731.716	696.422
Sjóðstreymi (í þús.kr.)				
Rekstrarniðurstaða	90.226	133.237	57.652	49.065
Liðir sem hafa ekki áhrif á fjárstr.	20.458	48.696	14.663	21.408
Veltufé frá rekstri	110.684	181.933	72.315	70.473
Br. á rekstrart. eignum og skuldum	-30.819	-32.569	-50.643	-50.648
Handbært fé frá rekstri	79.865	149.364	21.672	19.825
Fjárfestingarhreyfingar	-1.671	-42.972	-29.868	-4.565
Fjármögnunarhreyfingar	-50.205	-65.946	18.824	-4.632
Hækkun (lækkun) á handbæru fé	27.989	40.446	10.628	10.628

Tafla 5. Skatttekjur aðalsjóðs 2016

Kr. á íbúa, raðað eftir íbúafjölda

Íbúafj.	Útvar	Fasteigna- skattur	Jöfnunar- sjóður	Skattaígildi	Skatttekjur samts	
Reykjavíkurborg	123.246	505.027	116.968	54.392	10.592	686.979
Kópavogsbær	35.246	516.200	88.011	31.182	10.511	645.904
Hafnarfjarðarkaupsta	28.703	488.528	100.441	67.799	18.326	675.094
Akureyrarkaupstaður	18.488	469.497	94.345	152.517	19.017	735.375
Reykjanesbær	16.350	447.448	78.804	141.700	11.737	679.689
Garðabær	15.230	532.760	86.587	68.165	14.356	701.867
Mosfellsbær	9.783	486.581	74.438	150.020	10.162	721.201
Sveitarfélagið Árborg	8.471	442.377	75.962	138.924	13.380	670.643
Akraneskaupstaður	7.051	476.221	65.920	154.338	7.392	703.871
Fjarðabyggð	4.691	550.687	152.062	121.285	14.124	838.159
Seltjarnarneskaupsta	4.450	547.528	56.100	32.719	5.837	642.184
Vestmannaeyjabær	4.292	521.195	63.518	118.988	14.066	717.766
Sveitarfélagið Skagaf	3.932	460.029	93.396	334.465	16.074	903.963
Borgarbyggð	3.677	420.407	119.935	277.080	15.951	833.373
Ísafjarðarbær	3.608	488.913	70.354	244.710	14.203	818.179
Fljótisdalshérað	3.493	462.086	92.707	318.502	8.286	881.581
Grindavíkurbær	3.218	444.408	96.113	193.436	16.850	750.807
Norðurþing	2.963	488.628	74.984	215.743	14.394	793.749
Hveragerðisbær	2.483	419.300	79.646	218.702	20.867	738.515
Sveitarfélagið Horna	2.187	523.336	74.796	296.288	7.227	901.647
Fjallabyggð	2.033	506.051	65.062	187.284	19.839	778.235
Sveitarfélagið Ölfus	2.005	461.355	152.470	213.122	11.914	838.862
Dalvíkurbyggð	1.831	466.594	74.873	263.613	15.434	820.513
Rangárþing eystra	1.752	437.205	70.177	261.027	6.293	774.702
Sandgerðisbær	1.708	455.234	272.686	109.907	10.479	848.305
Snæfellsbær	1.625	559.432	75.636	289.928	22.228	947.224
Rangárþing ytra	1.537	435.241	156.916	205.445	6.445	804.047
Sveitarfélagið Garðu	1.511	426.109	55.240	242.654	2.879	726.882
Sveitarfélagið Vogar	1.206	413.906	67.798	281.687	10.394	773.785
Húnaþing vestra	1.174	410.645	66.933	363.304	2.757	843.639
Stykkishólmsbær	1.168	474.982	90.479	217.265	25.871	808.597
Vesturbyggð	1.030	487.613	47.264	339.160	16.756	890.793
Bláskógabyggð	1.026	429.055	292.834	143.124	7.147	872.161
Eyjafjarðarsveit	1.015	450.371	62.832	307.751	1.749	822.703
Þingeyjarsveit	915	423.706	121.250	326.723	29.098	900.777
Bolungarvíkurkaupst	908	514.381	54.099	250.021	9.147	827.648
Grundarfjarðarbær	869	493.413	87.149	188.102	29.564	798.228
Blönduósbær	866	455.743	82.575	278.616	20.861	837.795
Hrunamannahreppur	773	429.268	137.621	236.011	7.265	810.165
Dalabyggð	673	379.531	80.107	438.233	7.152	905.024

Íbúafj.	Útsvar	Fasteigna- skattur	Jöfnunar- sjóður	Skattaígildi	Skatttekjur samts	
Seyðisfjarðarkaupsta	650	497.691	100.238	179.185	19.409	796.523
Flóahreppur	648	431.935	74.922	340.175	977	848.010
Vopnafjarðarhreppur	645	493.382	73.844	351.044	8.645	926.914
Hvalfjarðarsveit	636	457.434	608.434	0	2.630	1.068.497
Skeiða- og Gnúpverj	594	424.721	309.691	112.538	2.777	849.727
Hörgársveit	574	403.977	78.758	301.522	3.809	788.067
Mýrdalshreppur	562	495.532	94.768	257.180	10.460	857.940
Langanesbyggð	484	466.669	73.401	424.079	11.810	975.958
Sveitarfélagið Skagas	479	487.724	59.659	279.214	13.371	839.967
Skaftárhreppur	475	494.954	129.183	232.152	0	856.289
Strandabyggð	468	472.544	62.244	476.120	13.146	1.024.054
Grímsnes- og Grafni	467	355.995	837.890	0	6.135	1.200.021
Djúpavogshreppur	452	425.415	70.094	449.615	4.779	949.904
Svalbarðsstrandarhre	451	502.816	67.341	180.528	5.532	756.217
Skútustaðahreppur	425	542.394	158.254	143.031	2.588	846.267
Húnavatnshreppur	408	357.419	191.355	349.314	0	898.088
Grýtubakkahreppur	352	502.116	66.582	309.547	5.859	884.104
Reykholahreppur	282	403.811	59.205	667.591	7.703	1.138.310
Ásahreppur	256	362.012	496.311	0	0	858.323
Tálknafjarðarhreppur	236	516.245	55.838	411.324	11.323	994.730
Kjósarhreppur	220	446.101	191.883	65.064	0	703.048
Akrahreppur	196	335.990	49.439	467.362	0	852.791
Súðavíkurhreppur	186	477.932	71.608	568.570	8.137	1.126.246
Breiðdalshreppur	182	468.249	85.580	320.285	9.158	883.273
Eyja- og Miklaholtsh	120	455.358	97.550	404.375	0	957.283
Borgarfjarðarhreppur	116	396.491	58.310	484.560	8.017	947.379
Kaldrananeshreppur	106	476.255	57.368	426.858	5.387	965.868
Skagabyggð	101	358.175	41.036	513.150	0	912.362
Svalbarðshreppur	95	412.358	31.895	394.011	0	838.263
Fljótsdalshreppur	81	349.025	1.440.840	0	0	1.789.864
Tjörneshreppur	59	466.904	43.506	113.652	0	624.062
Skorradalshreppur	58					
Helgafellssveit	52	344.885	88.846	346.058	0	779.788
Árneshreppur	46	573.543	94.196	359.935	0	1.027.674
	338.349	491.457	103.047	109.478	12.265	716.249

Tafla 6. Rekstur málaflokka 2016

íbúafj.	Tekjur	Laun og launat. gjöld	Annar kostnaður	Gjöld samtals	Niðurstaða
Félagsþjónusta					
Kr. á íbúa, raðað eftir íbúafjölda					
Reykjavíkurborg	123.246	37.413	102.253	107.751	210.004 -172.591
Kópavogsbær	35.246	27.913	55.634	55.815	111.449 -83.536
Hafnarfjarðarkaupstaður	28.703	20.298	52.658	68.717	121.374 -101.076
Akureyrarkaupstaður	18.488	63.710	133.221	111.052	244.273 -180.562
Reykjanesbær	16.350	43.980	46.325	78.526	124.851 -80.870
Garðabær	15.230	12.914	39.919	61.505	101.424 -88.510
Mosfellsbær	9.783	45.284	29.385	157.193	186.578 -141.294
Sveitarfélagið Árborg	8.471	45.159	70.608	65.776	136.383 -91.225
Akraneskaupstaður	7.051	22.524	76.715	72.267	148.982 -126.458
Fjarðabyggð	4.691	14.878	46.685	52.033	98.718 -83.841
Seltjarnarneskaupstaður	4.450	21.045	35.689	50.980	86.669 -65.624
Vestmannaeyjabær	4.292	8.196	43.881	39.349	83.230 -75.034
Sveitarfélagið Skagafjörður	3.932	27.350	131.804	62.594	194.399 -167.049
Borgarbyggð	3.677	32.194	58.205	72.150	130.355 -98.161
Ísafjarðarbær	3.608	120.195	117.028	57.510	174.538 -54.343
Fljótisdalshérað	3.493	48.090	110.786	61.203	171.989 -123.899
Grindavíkurbær	3.218	13.760	41.057	68.844	109.901 -96.142
Norðurþing	2.963	81.373	89.155	51.003	140.158 -58.785
Hveragerðisbær	2.483	37.135	63.517	55.516	119.033 -81.898
Sveitarfélagið Hornafjörður	2.187	9.184	50.590	57.089	107.679 -98.495
Fjallabyggð	2.033	97.671	80.142	46.256	126.398 -28.727
Sveitarfélagið Ölfus	2.005	19.490	81.219	51.439	132.658 -113.168
Dalvíkurbyggð	1.831	12.686	50.914	33.311	84.225 -71.540
Rangárþing eystra	1.752	5.406	9.664	44.198	53.862 -48.456
Sandgerðisbær	1.708	147.042	122.559	116.150	238.709 -91.667
Snæfellsbær	1.625	13.086	15.956	79.582	95.538 -82.451
Rangárþing ytra	1.537	5.771	8.643	47.706	56.350 -50.579
Sveitarfélagið Garður	1.511	28.258	11.376	89.625	101.001 -72.743
Sveitarfélagið Vogar	1.206	10.805	9.260	90.949	100.209 -89.403
Húnaþing vestra	1.174	33.770	37.901	40.613	78.514 -44.744
Stykkishólmsbær	1.168	3.683	14.467	61.391	75.857 -72.174
Vesturbyggð	1.030	21.918	36.028	37.507	73.535 -51.617
Bláskógabyggð	1.026	4.992	0	55.559	55.559 -50.567
Eyjafjarðarsveit	1.015	5.326	15.576	39.923	55.500 -50.174
Þingeyjarsveit	915	9.098	10.104	71.168	81.272 -72.174
Bolungarvíkurkaupstaður	908	16.944	38.686	79.913	118.599 -101.655
Grundarfjarðarbær	869	6.948	10.658	71.714	82.373 -75.425
Blönduósibær	866	17.658	15.160	75.052	90.212 -72.554

Íbúafj.		Tekjur	Laun og launat. gjöld	Annar kostnaður	Gjöld samtals	Niðurstaða
Hrunamannahreppur	773	96.131	87.562	70.410	157.972	-61.841
Dalabyggð	673	6.693	7.529	33.364	40.893	-34.200
Seyðisfjarðarkaupstaður	650	10.720	19.297	32.663	51.960	-41.241
Flóahreppur	648	4.195	581	58.191	58.773	-54.578
Vopnafjarðarhreppur	645	13.246	26.157	37.712	63.869	-50.623
Hvalfjarðarsveit	636	-1.280	34.939	81.045	115.984	-117.264
Skeiða- og Gnúpverjahreppur	594	6.431	9.815	46.431	56.246	-49.815
Hörgársveit	574	7.480	12.576	42.576	55.152	-47.672
Mýrdalshreppur	562	3.803	6.317	61.236	67.553	-63.750
Langanesbyggð	484	4.780	5.109	37.537	42.646	-37.867
Sveitarfélagið Skagaströnd	479	16.000	14.021	74.305	88.326	-72.326
Skaftárhreppur	475	3.607	4.808	50.195	55.003	-51.396
Strandabyggð	468	7.099	1.066	72.235	73.301	-66.202
Grímsnes- og Grafningshreppur	467	20.827	4.354	85.663	90.017	-69.191
Djúpavogshreppur	452	27.535	21.203	41.636	62.839	-35.304
Svalbarðsstrandarhreppur	451	5.004	3.339	40.886	44.224	-39.220
Skútustaðahreppur	425	8.642	5.450	70.303	75.753	-67.111
Húnavatnshreppur	408	12.042	4.480	63.456	67.936	-55.895
Grýtubakkahreppur	352	11.224	10.570	58.827	69.396	-58.172
Reykhólahreppur	282	0	302	66.361	66.663	-66.663
Ásahreppur	256	10.407	3.591	30.084	33.676	-23.269
Tálknafjarðarhreppur	236	4.767	14.270	40.165	54.435	-49.668
Kjósarhreppur	220	0	1.909	51.297	53.206	-53.206
Akrahreppur	196	0	29.571	32.694	62.265	-62.265
Súðavíkurbhreppur	186	8.278	21.506	68.815	90.321	-82.043
Breiðdalshreppur	182	52.804	43.630	50.825	94.455	-41.650
Eyja- og Miklaholtshreppur	120	2.475	6.683	27.175	33.858	-31.383
Borgarfjarðarhreppur	116	13.126	2.560	40.888	43.448	-30.322
Kaldrananeshreppur	106	1.679	1.396	38.557	39.953	-38.274
Skagabyggð	101	5.338	23.237	67.672	90.909	-85.571
Svalbarðshreppur	95	2.800	705	40.032	40.737	-37.937
Fljótshreppur	81	2.630	7.284	37.704	44.988	-42.358
Tjörneshreppur	59	0	26.451	34.542	60.993	-60.993
Skorradalshreppur	58					
Helgafellssveit	52	0	0	46.462	46.462	-46.462
Árneshreppur	46	0	500	15.196	15.696	-15.696
	338.349	34.240	74.474	84.167	158.641	-124.401

Íbúafj.

	Tekjur	Laun og launat. gjöld	Annar kostnaður	Gjöld samtals	Niðurstaða
--	--------	--------------------------	--------------------	------------------	------------

Heilbrigðismál

Kr. á íbúa, raðað eftir íbúafjölda

Reykjavíkurborg	123.246	10.711	8.404	1.563	9.967	744
Kópavogsbær	35.246	0	0	50	50	-50
Hafnarfjarðarkaupstaður	28.703	794	0	1.249	1.249	-455
Akureyrarkaupstaður	18.488	0	0	1.225	1.225	-1.225
Reykjanesbær	16.350	0	0	0	0	0
Garðabær	15.230	566	0	959	959	-393
Mosfellsbær	9.783	934	0	2.213	2.213	-1.280
Sveitarfélagið Árborg	8.471	0	0	0	0	0
Akraneskaupstaður	7.051	0	0	661	661	-661
Fjarðabyggð	4.691	2.272	0	6.487	6.487	-4.215
Seltjarnarneskaupstaður	4.450	877	0	2.095	2.095	-1.217
Vestmannaeyjabær	4.292	0	0	792	792	-792
Sveitarfélagið Skagafjörður	3.932	0	0	1.814	1.814	-1.814
Borgarbyggð	3.677	0	0	662	662	-662
Ísafjarðarbær	3.608	2.562	0	5.714	5.714	-3.153
Fljótisdalshérað	3.493	2.742	0	4.024	4.024	-1.282
Grindavíkurbær	3.218	0	0	144	144	-144
Norðurþing	2.963	1.599	0	2.185	2.185	-585
Hveragerðisbær	2.483	0	0	0	0	0
Sveitarfélagið Hornafjörður	2.187	2.995	468	4.915	5.383	-2.389
Fjallabyggð	2.033	0	1	4.953	4.955	-4.955
Sveitarfélagið Ölfus	2.005	0	0	775	775	-775
Dalvíkurbyggð	1.831	1.431	0	3.613	3.613	-2.183
Rangárþing eystra	1.752	0	0	804	804	-804
Sandgerðisbær	1.708	0	0	0	0	0
Snæfellsbær	1.625	0	0	0	0	0
Rangárþing ytra	1.537	0	0	0	0	0
Sveitarfélagið Garður	1.511	0	0	0	0	0
Sveitarfélagið Vogar	1.206	0	0	572	572	-572
Húnaþing vestra	1.174	0	0	2.536	2.536	-2.536
Stykkishólmsbær	1.168	0	0	643	643	-643
Vesturbyggð	1.030	3.364	0	5.594	5.594	-2.229
Bláskógabyggð	1.026	0	0	758	758	-758
Eyjafjarðarsveit	1.015	1.395	0	2.437	2.437	-1.042
Þingeyjarsveit	915	2.787	0	4.239	4.239	-1.452
Bolungarvíkurkaupstaður	908	2.358	0	7.846	7.846	-5.489
Grundarfjarðarbær	869	0	0	0	0	0
Blönduósbær	866	0	0	2.360	2.360	-2.360
Hrunamannahreppur	773	0	0	829	829	-829

Íbúafj.	Tekjur	Laun og launat. gjöld	Annar kostnaður	Gjöld samtals	Niðurstaða	
Dalabyggð	673	0	0	0	0	
Seyðisfjarðarkaupstaður	650	3.385	0	4.542	-1.157	
Flóahreppur	648	0	0	758	-758	
Vopnafjarðarhreppur	645	0	0	0	0	
Hvalfjarðarsveit	636	0	0	664	-664	
Skeiða- og Gnúpverjahreppur	594	0	0	696	-696	
Hörgársveit	574	0	0	0	0	
Mýrdalshreppur	562	0	0	0	0	
Langanesbyggð	484	0	0	270	-270	
Sveitarfélagið Skagaströnd	479	0	0	0	0	
Skaftárhreppur	475	0	0	1.369	-1.369	
Strandabyggð	468	0	0	2.387	-2.387	
Grímsnes- og Grafningshreppur	467	0	0	79	-79	
Djúpavogshreppur	452	0	0	0	0	
Svalbarðsstrandarhreppur	451	1.105	0	2.645	-1.540	
Skútustaðahreppur	425	3.878	0	5.750	-1.873	
Húnavatnshreppur	408	123	0	6.216	-6.093	
Grýtubakkahreppur	352	4.004	1.754	4.251	-2.001	
Reykholahreppur	282	0	0	1.203	-1.203	
Ásahreppur	256	0	0	676	-676	
Tálknafjarðarhreppur	236	0	0	366	-366	
Kjósarhreppur	220	0	0	0	0	
Akrahreppur	196	0	0	3.577	-3.577	
Súðavíkurhreppur	186	0	0	0	0	
Breiðdalshreppur	182	0	0	3.124	-3.124	
Eyja- og Miklaholtshreppur	120	0	0	725	-725	
Borgarfjarðarhreppur	116	7.712	0	9.095	-1.383	
Kaldrananeshreppur	106	0	0	0	0	
Skagabyggð	101	0	0	0	0	
Svalbarðshreppur	95	0	0	1.053	-1.053	
Fljótsdalshreppur	81	0	0	0	0	
Tjörneshreppur	59	0	0	1.957	-1.957	
Skorradalshreppur	58					
Helgafellssveit	52	0	0	769	-769	
Árneshreppur	46	18.283	0	13.348	4.935	
	338.349	4.212	3.066	1.370	4.436	-224

Íbúafj.

Tekjur	Laun og launat. gjöld	Annar kostnaður	Gjöld samtals	Niðurstaða
--------	-----------------------	-----------------	---------------	------------

Fræðslu- og uppeldismál

Kr. á íbúa, raðað eftir íbúafjölda

Reykjavíkurborg	123.246	32.927	224.539	140.493	365.032	-332.105
Kópavogsbær	35.246	34.043	258.179	148.010	406.189	-372.147
Hafnarfjarðarkaupstaður	28.703	32.317	243.361	141.544	384.905	-352.588
Akureyrarkaupstaður	18.488	44.057	253.755	130.078	383.833	-339.776
Reykjanesbær	16.350	20.815	214.158	119.015	333.173	-312.358
Garðabær	15.230	35.032	232.616	175.291	407.906	-372.874
Mosfellsbær	9.783	57.733	278.714	147.413	426.128	-368.394
Sveitarfélagið Árborg	8.471	43.698	308.322	138.527	446.849	-403.151
Akraneskaupstaður	7.051	43.935	281.014	95.311	376.324	-332.390
Fjarðabyggð	4.691	47.275	323.278	178.720	501.998	-454.723
Seltjarnarneskaupstaður	4.450	68.383	269.390	147.370	416.760	-348.377
Vestmannaeyjabær	4.292	25.095	215.505	124.019	339.524	-314.429
Sveitarfélagið Skagafjörður	3.932	67.896	344.863	163.312	508.174	-440.278
Borgarbyggð	3.677	47.648	325.505	170.885	496.390	-448.741
Ísafjarðarbær	3.608	32.584	259.163	192.087	451.250	-418.666
Fljótisdalshérað	3.493	45.259	311.923	200.183	512.107	-466.847
Grindavíkurbær	3.218	22.382	252.671	181.244	433.916	-411.533
Norðurþing	2.963	35.696	286.060	78.448	364.508	-328.812
Hveragerðisbær	2.483	85.045	301.499	119.295	420.794	-335.749
Sveitarfélagið Hornafjörður	2.187	23.307	278.983	102.454	381.437	-358.129
Fjallabyggð	2.033	39.619	273.205	128.572	401.777	-362.158
Sveitarfélagið Ölfus	2.005	58.405	238.374	193.015	431.389	-372.983
Dalvíkurbyggð	1.831	53.107	322.125	133.841	455.965	-402.859
Rangárþing eystra	1.752	39.145	293.297	185.794	479.091	-439.946
Sandgerðisbær	1.708	6.180	210.883	235.036	445.919	-439.739
Snæfellsbær	1.625	36.505	372.415	115.685	488.100	-451.594
Rangárþing ytra	1.537	55.647	282.204	191.841	474.045	-418.398
Sveitarfélagið Garður	1.511	27.614	192.729	234.516	427.245	-399.632
Sveitarfélagið Vogar	1.206	48.791	323.942	122.717	446.659	-397.868
Húnaþing vestra	1.174	88.996	276.890	214.004	490.894	-401.898
Stykkishólmsbær	1.168	60.850	337.140	143.937	481.077	-420.226
Vesturbyggð	1.030	40.785	333.407	138.237	471.644	-430.859
Bláskógabyggð	1.026	30.380	298.613	208.278	506.891	-476.511
Eyjafjarðarsveit	1.015	56.814	334.052	216.390	550.442	-493.628
Þingeyjarsveit	915	35.195	403.658	166.621	570.279	-535.084
Bolungarvíkurkaupstaður	908	37.709	327.931	97.460	425.391	-387.682
Grundarfjarðarbær	869	55.203	312.343	137.248	449.590	-394.388
Blönduósibær	866	42.289	296.062	153.948	450.010	-407.721
Hrunamannahreppur	773	83.537	333.816	165.857	499.673	-416.136

Íbúafj.	Tekjur	Laun og launat. gjöld	Annar kostnaður	Gjöld samtals	Niðurstaða	
Dalabyggð	673	45.171	330.333	171.058	501.392	-456.221
Seyðisfjarðarkaupstaður	650	40.736	279.623	92.369	371.992	-331.256
Flóahreppur	648	56.613	371.220	232.297	603.517	-546.904
Vopnafjarðarhreppur	645	43.781	323.396	125.976	449.372	-405.591
Hvalfjarðarsveit	636	41.055	452.999	286.900	739.899	-698.844
Skeiða- og Gnúpverjahreppur	594	28.874	222.254	256.885	479.140	-450.265
Hörgársveit	574	74.983	306.101	192.521	498.622	-423.639
Mýrdalshreppur	562	33.269	283.078	142.338	425.417	-392.147
Langanesbyggð	484	128.977	411.182	183.750	594.932	-465.955
Sveitarfélagið Skagaströnd	479	84.197	303.538	225.300	528.838	-444.642
Skaftárhreppur	475	25.780	214.682	191.335	406.017	-380.237
Strandabyggð	468	42.221	384.370	143.983	528.353	-486.132
Grímsnes- og Grafningshreppur	467	72.017	356.434	236.055	592.489	-520.472
Djúpavogshreppur	452	49.001	414.156	150.789	564.945	-515.943
Svalbarðsstrandarhreppur	451	25.531	309.382	185.755	495.137	-469.607
Skútustaðahreppur	425	34.523	245.784	144.595	390.379	-355.856
Húnavatnshreppur	408	21.797	302.436	198.520	500.956	-479.159
Grýtubakkahreppur	352	32.650	336.776	189.949	526.725	-494.075
Reykholahreppur	282	145.349	470.547	289.120	759.667	-614.317
Ásahreppur	256	54.091	275.549	196.685	472.234	-418.143
Tálknafjarðarhreppur	236	0	0	563.154	563.154	-563.154
Kjósarhreppur	220	0	0	257.399	257.399	-257.399
Akrahreppur	196	0	0	534.995	534.995	-534.995
Súðavíkurbhreppur	186	13.864	343.305	175.351	518.655	-504.791
Breiðdalshreppur	182	26.273	283.595	122.274	405.870	-379.597
Eyja- og Miklaholtshreppur	120	140.617	498.767	188.425	687.192	-546.575
Borgarfjarðarhreppur	116	13.634	305.078	111.647	416.724	-403.090
Kaldrananeshreppur	106	41.406	336.840	138.255	475.094	-433.689
Skagabyggð	101	0	0	474.023	474.023	-474.023
Svalbarðshreppur	95	6.000	5.063	483.042	488.105	-482.105
Fljóttdalshreppur	81	0	0	223.012	223.012	-223.012
Tjörneshreppur	59	0	0	53.697	53.697	-53.697
Skorradalshreppur	58	0	0	0	0	0
Helgafellssveit	52	0	0	430.904	430.904	-430.904
Árneshreppur	46	5.848	514.174	191.239	705.413	-699.565
338.349	37.244	251.154	146.556	397.710	-360.466	

Íbúafj.	Tekjur	Laun og launat. gjöld	Annar kostnaður	Gjöld samtals	Niðurstaða
---------	--------	--------------------------	--------------------	------------------	------------

Meningarmál

Kr. á íbúa, raðað eftir íbúafjölda

Reykjavíkurborg	123.246	3.401	9.509	26.882	36.391	-32.990
Kópavogsbær	35.246	4.107	8.535	12.002	20.536	-16.429
Hafnarfjarðarkaupstaður	28.703	969	6.489	7.167	13.656	-12.687
Akureyrarkaupstaður	18.488	11.718	11.757	43.308	55.065	-43.347
Reykjanesbær	16.350	4.880	10.525	16.057	26.582	-21.702
Garðabær	15.230	1.854	4.910	10.179	15.089	-13.235
Mosfellsbær	9.783	1.551	5.928	9.902	15.831	-14.280
Sveitarfélagið Árborg	8.471	629	7.035	13.207	20.241	-19.612
Akraneskaupstaður	7.051	1.148	7.909	19.800	27.709	-26.560
Fjarðabyggð	4.691	14.355	10.447	41.966	52.413	-38.059
Seltjarnarneskaupstaður	4.450	992	10.745	13.049	23.794	-22.802
Vestmannaeyjabær	4.292	21.403	17.818	33.500	51.319	-29.915
Sveitarfélagið Skagafjörður	3.932	22.939	27.319	32.501	59.820	-36.881
Borgarbyggð	3.677	5.598	12.038	26.131	38.169	-32.571
Ísafjarðarbær	3.608	5.601	16.867	47.943	64.810	-59.209
Fljótisdalshérað	3.493	4.369	8.753	28.586	37.339	-32.970
Grindavíkurbær	3.218	2.057	6.434	23.334	29.769	-27.712
Norðurþing	2.963	839	6.839	11.175	18.015	-17.175
Hveragerðisbær	2.483	376	8.990	18.203	27.193	-26.818
Sveitarfélagið Hornafjörður	2.187	3.020	12.154	14.058	26.212	-23.192
Fjallabyggð	2.033	3.537	13.040	32.363	45.403	-41.866
Sveitarfélagið Ölfus	2.005	2.735	11.604	25.013	36.617	-33.882
Dalvíkurbyggð	1.831	2.865	14.955	36.370	51.326	-48.461
Rangárþing eystra	1.752	18.384	7.548	79.869	87.418	-69.034
Sandgerðisbær	1.708	2.312	5.659	16.696	22.355	-20.042
Snæfellsbær	1.625	2.437	5.151	26.386	31.536	-29.099
Rangárþing ytra	1.537	51	891	13.670	14.561	-14.510
Sveitarfélagið Garður	1.511	2.416	7.022	22.434	29.456	-27.040
Sveitarfélagið Vogar	1.206	2.846	7.138	23.653	30.791	-27.946
Húnaþing vestra	1.174	17.029	23.090	49.142	72.232	-55.202
Stykkishólmsbær	1.168	3.156	19.298	25.303	44.601	-41.445
Vesturbyggð	1.030	24.996	13.320	54.753	68.073	-43.076
Bláskógabyggð	1.026	40.007	18.303	35.289	53.592	-13.585
Eyjafjarðarsveit	1.015	6.398	7.233	39.476	46.709	-40.311
Þingeyjarsveit	915	10.332	17.387	53.293	70.680	-60.348
Bolungarvíkurkaupstaður	908	14.561	6.333	37.315	43.647	-29.086
Grundarfjarðarbær	869	7.303	9.321	19.787	29.107	-21.805
Blönduósbær	866	11.687	7.444	28.198	35.643	-23.956
Hrunamannahreppur	773	14.408	14.070	21.175	35.245	-20.837

Íbúafj.	Tekjur	Laun og launat. gjöld	Annar kostnaður	Gjöld samtals	Niðurstaða	
Dalabyggð	673	16.784	19.827	83.825	103.653	-86.868
Seyðisfjarðarkaupstaður	650	44.738	14.605	82.054	96.659	-51.921
Flóahreppur	648	15.362	17.969	72.608	90.577	-75.214
Vopnafjarðarhreppur	645	8.386	13.936	27.867	41.803	-33.417
Hvalfjarðarsveit	636	9.408	8.851	41.783	50.634	-41.227
Skeiða- og Gnúpverjahreppur	594	23.494	12.559	79.883	92.442	-68.948
Hörgársveit	574	5.062	3.511	33.695	37.206	-32.144
Mýrdalshreppur	562	3.040	4.320	35.706	40.026	-36.986
Langanesbyggð	484	5.703	5.817	32.069	37.886	-32.183
Sveitarfélagið Skagaströnd	479	3.709	12.234	28.296	40.531	-36.822
Skaftárhreppur	475	12.813	8.598	42.888	51.487	-38.674
Strandabyggð	468	5.010	4.255	33.669	37.923	-32.913
Grímsnes- og Grafningshreppur	467	8.752	9.891	42.912	52.803	-44.051
Djúpavogshreppur	452	11.575	17.888	30.648	48.535	-36.961
Svalbarðsstrandarhreppur	451	0	1.259	11.141	12.400	-12.400
Skútustaðahreppur	425	4.844	2.503	41.671	44.174	-39.330
Húnavatnshreppur	408	2.338	1.926	45.539	47.466	-45.127
Grýtubakkahreppur	352	2.295	2.082	10.640	12.721	-10.426
Reykholahreppur	282	7.679	879	29.177	30.056	-22.377
Ásahreppur	256	128	812	15.517	16.329	-16.202
Tálknafjarðarhreppur	236	-199	5.002	30.000	35.002	-35.200
Kjósarhreppur	220	0	0	20.468	20.468	-20.468
Akrahreppur	196	0	0	86.663	86.663	-86.663
Súðavíkurbhreppur	186	407	131	34.903	35.034	-34.627
Breiðdalshreppur	182	752	16.887	15.867	32.754	-32.002
Eyja- og Miklaholtshreppur	120	5.158	383	10.642	11.025	-5.867
Borgarfjarðarhreppur	116	0	0	54.509	54.509	-54.509
Kaldrananeshreppur	106	0	0	11.094	11.094	-11.094
Skagabyggð	101	4.503	4.666	53.275	57.942	-53.439
Svalbarðshreppur	95	0	0	13.389	13.389	-13.389
Fljóttdalshreppur	81	5.494	667	226.272	226.938	-221.444
Tjörneshreppur	59	6.027	0	49.902	49.902	-43.875
Skorradalshreppur	58					
Helgafellssveit	52	0	0	12.731	12.731	-12.731
Árneshreppur	46	217	0	35.696	35.696	-35.478
338.349	4.713	9.355	23.489	32.844	-28.131	

Íbúafj.

	Tekjur	Laun og launat. gjöld	Annar kostnaður	Gjöld samtals	Niðurstaða
--	--------	--------------------------	--------------------	------------------	------------

Æskulýðs- og íbrottamál

Kr. á íbúa, raðað eftir íbúafjölda

Reykjavíkurborg	123.246	14.214	24.017	54.583	78.600	-64.386
Kópavogsbær	35.246	48.756	27.341	86.165	113.507	-64.750
Hafnarfjarðarkaupstaður	28.703	23.781	32.430	54.656	87.086	-63.305
Akureyrarkaupstaður	18.488	30.496	35.374	95.260	130.634	-100.139
Reykjanesbær	16.350	17.481	20.794	41.947	62.740	-45.259
Garðabær	15.230	13.567	26.687	80.138	106.825	-93.258
Mosfellsbær	9.783	44.716	34.042	92.763	126.805	-82.089
Sveitarfélagið Árborg	8.471	65.305	37.459	98.830	136.289	-70.984
Akraneskaupstaður	7.051	40.721	34.239	66.153	100.392	-59.671
Fjarðabyggð	4.691	22.121	45.418	112.433	157.852	-135.731
Seltjarnarneskaupstaður	4.450	30.714	43.650	87.982	131.632	-100.919
Vestmannaeyjabær	4.292	37.237	29.087	81.145	110.232	-72.995
Sveitarfélagið Skagafjörður	3.932	30.430	45.727	68.385	114.112	-83.682
Borgarbyggð	3.677	28.284	36.140	75.973	112.112	-83.829
Ísafjarðarbær	3.608	41.403	43.143	137.928	181.072	-139.669
Fljótisdalshérað	3.493	39.946	32.642	82.920	115.563	-75.617
Grindavíkurbær	3.218	25.514	45.375	122.725	168.099	-142.586
Norðurþing	2.963	18.179	32.888	48.337	81.225	-63.046
Hveragerðisbær	2.483	50.670	52.890	80.060	132.949	-82.279
Sveitarfélagið Hornafjörður	2.187	15.527	39.796	64.953	104.749	-89.222
Fjallabyggð	2.033	28.403	47.034	102.927	149.961	-121.557
Sveitarfélagið Ölfus	2.005	19.283	40.185	90.187	130.372	-111.089
Dalvíkurbyggð	1.831	24.344	45.672	124.751	170.423	-146.079
Rangárþing eystra	1.752	28.514	38.442	69.043	107.486	-78.972
Sandgerðisbær	1.708	17.166	47.894	76.280	124.173	-107.008
Snæfellsbær	1.625	17.334	57.430	65.798	123.228	-105.894
Rangárþing ytra	1.537	65.423	40.147	124.378	164.525	-99.102
Sveitarfélagið Garður	1.511	26.396	55.124	52.498	107.622	-81.226
Sveitarfélagið Vogar	1.206	18.216	47.193	58.344	105.537	-87.322
Húnaþing vestra	1.174	21.848	35.659	53.006	88.666	-66.817
Stykkishólmsbær	1.168	33.784	56.140	100.913	157.053	-123.270
Vesturbyggð	1.030	31.182	59.835	91.058	150.893	-119.711
Bláskógabyggð	1.026	19.227	21.941	41.982	63.923	-44.696
Eyjafjarðarsveit	1.015	23.454	50.145	68.313	118.458	-95.004
Þingeyjarsveit	915	7.429	22.339	24.806	47.145	-39.715
Bolungarvíkurkaupstaður	908	38.985	55.168	59.486	114.654	-75.669
Grundarfjarðarbær	869	19.418	24.482	48.387	72.869	-53.451
Blönduósbær	866	43.816	61.225	173.843	235.069	-191.253
Hrunamannahreppur	773	35.008	36.530	66.075	102.605	-67.598

Íbúafj.	Tekjur	Laun og launat. gjöld	Annar kostnaður	Gjöld samtals	Niðurstaða	
Dalabyggð	673	12.928	4.427	73.672	78.099	-65.171
Seyðisfjarðarkaupstaður	650	34.950	39.135	80.695	119.830	-84.880
Flóahreppur	648	1.345	9.831	8.569	18.400	-17.055
Vopnafjarðarhreppur	645	16.065	58.369	48.127	106.496	-90.431
Hvalfjarðarsveit	636	100	7.149	21.829	28.978	-28.878
Skeiða- og Gnúpverjahreppur	594	7.935	21.722	54.563	76.285	-68.350
Hörgársveit	574	65.546	57.635	93.454	151.089	-85.542
Mýrdalshreppur	562	24.063	34.805	65.707	100.512	-76.449
Langanesbyggð	484	26.961	42.703	84.765	127.467	-100.506
Sveitarfélagið Skagaströnd	479	16.398	54.394	48.061	102.454	-86.056
Skaftárhreppur	475	26.290	69.862	99.611	169.473	-143.183
Strandabyggð	468	30.536	103.255	91.310	194.565	-164.029
Grímsnes- og Grafningshreppur	467	46.811	82.085	119.213	201.298	-154.487
Djúpavogshreppur	452	28.008	73.923	102.925	176.848	-148.841
Svalbarðsstrandarhreppur	451	95	32.650	23.619	56.268	-56.173
Skútustaðahreppur	425	14.220	30.855	52.627	83.482	-69.262
Húnavatnshreppur	408	0	0	20.284	20.284	-20.284
Grýtubakkahreppur	352	27.995	43.766	99.026	142.792	-114.797
Reykholahreppur	282	25.386	49.203	47.688	96.891	-71.505
Ásahreppur	256	0	0	83.009	83.009	-83.009
Tálknafjarðarhreppur	236	42.596	100.026	166.560	266.586	-223.989
Kjósarhreppur	220	904	3.042	8.641	11.683	-10.779
Akrahreppur	196	0	0	61.888	61.888	-61.888
Súðavíkurbhreppur	186	833	12.356	19.993	32.349	-31.516
Breiðdalshreppur	182	6.070	21.594	43.313	64.907	-58.836
Eyja- og Miklaholtshreppur	120	0	0	0	0	0
Borgarfjarðarhreppur	116	0	0	28.655	28.655	-28.655
Kaldrananeshreppur	106	16.745	79.132	104.887	184.019	-167.274
Skagabyggð	101	0	0	6.384	6.384	-6.384
Svalbarðshreppur	95	0	0	43.684	43.684	-43.684
Fljótsdalshreppur	81	0	0	3.889	3.889	-3.889
Tjörneshreppur	59	0	0	237	237	-237
Skorradalshreppur	58					
Helgafellssveit	52	0	0	57.173	57.173	-57.173
Árneshreppur	46	0	2.696	3.587	6.283	-6.283
338.349	25.383	30.387	69.301	99.687	-74.304	

Íbúafj.

	Tekjur	Laun og launat. gjöld	Annar kostnaður	Gjöld samtals	Niðurstaða
--	---------------	--------------------------	--------------------	--------------------------	------------

Brunamál og almannavarnir

Kr. á íbúa, raðað eftir íbúafjölda

Reykjavíkurborg	123.246	0	0	6.541	6.541	-6.541
Kópavogsbær	35.246	0	0	6.742	6.742	-6.742
Hafnarfjarðarkaupstaður	28.703	0	0	6.865	6.865	-6.865
Akureyrarkaupstaður	18.488	11.134	20.608	4.703	25.311	-14.177
Reykjanesbær	16.350	0	0	12.763	12.763	-12.763
Garðabær	15.230	0	0	6.279	6.279	-6.279
Mosfellsbær	9.783	0	0	6.867	6.867	-6.867
Sveitarfélagið Árborg	8.471	0	0	11.512	11.512	-11.512
Akraneskaupstaður	7.051	4.023	6.384	3.921	10.304	-6.281
Fjarðabyggð	4.691	32.356	50.020	16.072	66.092	-33.736
Seltjarnarneskaupstaður	4.450	516	0	8.239	8.239	-7.722
Vestmannaeyjabær	4.292	893	7.948	2.527	10.475	-9.582
Sveitarfélagið Skagafjörður	3.932	9.620	18.513	7.816	26.329	-16.709
Borgarbyggð	3.677	2.547	6.661	5.075	11.736	-9.189
Ísafjarðarbær	3.608	11.349	22.994	12.981	35.975	-24.626
Fljótisdalshérað	3.493	317	28	12.287	12.315	-11.998
Grindavíkurbær	3.218	269	7.161	12.198	19.358	-19.090
Norðurþing	2.963	2.178	11.833	4.501	16.334	-14.156
Hveragerðisbær	2.483	0	0	13.394	13.394	-13.394
Sveitarfélagið Hornafjörður	2.187	0	6.534	5.012	11.546	-11.546
Fjallabyggð	2.033	1.633	11.105	16.737	27.842	-26.209
Sveitarfélagið Ölfus	2.005	0	0	15.557	15.557	-15.557
Dalvíkurbyggð	1.831	699	10.599	8.893	19.492	-18.793
Rangárþing eystra	1.752	63	0	9.385	9.385	-9.322
Sandgerðisbær	1.708	0	0	18.584	18.584	-18.584
Snæfellsbær	1.625	178	7.483	7.732	15.215	-15.036
Rangárþing ytra	1.537	323	0	9.791	9.791	-9.467
Sveitarfélagið Garður	1.511	0	0	15.221	15.221	-15.221
Sveitarfélagið Vogar	1.206	0	0	15.885	15.885	-15.885
Húnaþing vestra	1.174	865	14.851	8.716	23.568	-22.703
Stykkishólmsbær	1.168	1.189	8.320	13.985	22.305	-21.116
Vesturbyggð	1.030	25.847	12.023	34.990	47.013	-21.166
Bláskógabyggð	1.026	1.592	0	33.663	33.663	-32.071
Eyjafjarðarsveit	1.015	0	0	12.691	12.691	-12.691
Þingeyjarsveit	915	13.562	15.786	25.252	41.038	-27.476
Bolungarvíkurkaupstaður	908	1.269	13.840	11.936	25.776	-24.507
Grundarfjarðarbær	869	475	17.925	11.875	29.799	-29.324
Blönduósbær	866	0	0	18.390	18.390	-18.390
Hrunamannahreppur	773	402	0	19.345	19.345	-18.943

Íbúafj.	Tekjur	Laun og launat. gjöld	Annar kostnaður	Gjöld samtals	Niðurstaða	
Dalabyggð	673	167	24.167	14.816	38.983	-38.816
Seyðisfjarðarkaupstaður	650	3.723	0	22.872	22.872	-19.149
Flóahreppur	648	0	0	14.173	14.173	-14.173
Vopnafjarðarhreppur	645	3.306	2.133	25.850	27.983	-24.678
Hvalfjarðarsveit	636	0	0	23.586	23.586	-23.586
Skeiða- og Gnúpverjahreppur	594	1.182	0	27.237	27.237	-26.055
Hörgársveit	574	0	0	10.836	10.836	-10.836
Mýrdalshreppur	562	1.753	11.044	22.243	33.287	-31.534
Langanesbyggð	484	22.976	44.514	13.185	57.700	-34.723
Sveitarfélagið Skagaströnd	479	2.627	7.686	3.966	11.652	-9.026
Skaftárhreppur	475	1.112	1.553	7.685	9.238	-8.126
Strandabyggð	468	0	4.401	8.758	13.158	-13.158
Grímsnes- og Grafningshreppur	467	623	0	61.878	61.878	-61.255
Djúpavogshreppur	452	-378	0	28.053	28.053	-28.430
Svalbarðsstrandarhreppur	451	0	0	14.336	14.336	-14.336
Skútustaðahreppur	425	0	2	22.172	22.174	-22.174
Húnavatnshreppur	408	0	0	15.662	15.662	-15.662
Grýtubakkahreppur	352	2.261	9.836	15.539	25.375	-23.115
Reykholahreppur	282	0	4.646	24.868	29.514	-29.514
Ásahreppur	256	0	0	9.394	9.394	-9.394
Tálknafjarðarhreppur	236	1.921	6.704	17.915	24.619	-22.698
Kjósarhreppur	220	0	0	4.591	4.591	-4.591
Akrahreppur	196	0	0	16.694	16.694	-16.694
Súðavíkurreppur	186	0	9.099	7.996	17.095	-17.095
Breiðdalshreppur	182	0	7.378	11.245	18.623	-18.623
Eyja- og Miklaholtshreppur	120	0	0	9.667	9.667	-9.667
Borgarfjarðarhreppur	116	0	0	42.543	42.543	-42.543
Kaldrananeshreppur	106	0	5.849	18.340	24.189	-24.189
Skagabyggð	101	0	0	8.992	8.992	-8.992
Svalbarðshreppur	95	0	0	32.821	32.821	-32.821
Fljótsdalshreppur	81	0	0	52.556	52.556	-52.556
Tjörneshreppur	59	0	0	19.260	19.260	-19.260
Skorradalshreppur	58					
Helgafellssveit	52	538	0	25.731	25.731	-25.192
Árneshreppur	46	0	0	0	0	0
338.349	1.654	3.386	8.258	11.644	-9.990	

Íbúafj.

	Tekjur	Laun og launat. gjöld	Annar kostnaður	Gjöld samtals	Niðurstaða
--	--------	--------------------------	--------------------	------------------	------------

Hreinlætismál

Kr. á íbúa, raðað eftir íbúafjölda

Reykjavíkurborg	123.246	11.538	5.011	7.752	12.763	-1.224
Kópavogsbær	35.246	9.186	0	10.336	10.336	-1.150
Hafnarfjarðarkaupstaður	28.703	10.664	0	11.943	11.943	-1.279
Akureyrarkaupstaður	18.488	16.902	343	16.628	16.971	-69
Reykjanesbær	16.350	14.789	0	15.207	15.207	-418
Garðabær	15.230	7.547	0	10.270	10.270	-2.723
Mosfellsbær	9.783	8.962	557	10.816	11.373	-2.411
Sveitarfélagið Árborg	8.471	18.194	1.673	17.727	19.400	-1.206
Akraneskaupstaður	7.051	12.123	0	13.175	13.175	-1.052
Fjarðabyggð	4.691	1.170	1	1.474	1.475	-305
Seltjarnarneskaupstaður	4.450	3.326	0	11.939	11.939	-8.613
Vestmannaeyjabær	4.292	21.111	0	24.683	24.683	-3.572
Sveitarfélagið Skagafjörður	3.932	16.174	0	26.336	26.336	-10.162
Borgarbyggð	3.677	4.942	0	3.566	3.566	1.376
Ísafjarðarbær	3.608	22.747	0	28.081	28.081	-5.334
Fljótisdalshérað	3.493	19.654	0	27.620	27.620	-7.966
Grindavíkurbær	3.218	12.450	0	13.456	13.456	-1.006
Norðurþing	2.963	20.756	0	24.557	24.557	-3.801
Hveragerðisbær	2.483	13.635	0	14.719	14.719	-1.085
Sveitarfélagið Hornafjörður	2.187	25.568	0	39.306	39.306	-13.738
Fjallabyggð	2.033	19.801	0	25.336	25.336	-5.535
Sveitarfélagið Ölfus	2.005	14.781	3.217	19.660	22.877	-8.095
Dalvíkurbyggð	1.831	16.164	484	23.057	23.541	-7.377
Rangárþing eystra	1.752	18.912	0	34.003	34.003	-15.091
Sandgerðisbær	1.708	13.247	0	14.994	14.994	-1.747
Snæfellsbær	1.625	14.715	393	22.275	22.667	-7.952
Rangárþing ytra	1.537	23.031	0	34.143	34.143	-11.112
Sveitarfélagið Garður	1.511	14.083	0	15.575	15.575	-1.492
Sveitarfélagið Vogar	1.206	15.340	0	14.216	14.216	1.124
Húnaþing vestra	1.174	14.734	4	35.207	35.211	-20.477
Stykkishólmsbær	1.168	21.779	0	21.278	21.278	501
Vesturbyggð	1.030	44.959	0	48.111	48.111	-3.152
Bláskógabyggð	1.026	51.781	298	68.294	68.592	-16.811
Eyjafjarðarsveit	1.015	23.432	1.840	33.173	35.013	-11.582
Þingeyjarsveit	915	26.720	0	40.044	40.044	-13.324
Bolungarvíkurkaupstaður	908	22.420	2.592	23.857	26.449	-4.029
Grundarfjarðarbær	869	1.090	0	1.562	1.562	-471
Blönduósbær	866	21.690	1.604	36.866	38.470	-16.780
Hrunamannahreppur	773	35.524	0	43.597	43.597	-8.072

Íbúafj.	Tekjur	Laun og launat. gjöld	Annar kostnaður	Gjöld samtals	Niðurstaða	
Dalabyggð	673	16.242	0	39.392	39.392	-23.150
Seyðisfjarðarkaupstaður	650	19.186	53	41.972	42.024	-22.838
Flóahreppur	648	23.797	0	38.494	38.494	-14.697
Vopnafjarðarhreppur	645	30.853	0	27.150	27.150	3.703
Hvalfjarðarsveit	636	16.410	0	23.873	23.873	-7.464
Skeiða- og Gnúpverjahreppur	594	18.891	0	49.074	49.074	-30.183
Hörgársveit	574	24.235	0	35.804	35.804	-11.569
Mýrdalshreppur	562	28.564	0	39.605	39.605	-11.041
Langanesbyggð	484	31.305	0	36.783	36.783	-5.478
Sveitarfélagið Skagaströnd	479	16.447	0	34.213	34.213	-17.767
Skaftárhreppur	475	35.933	0	43.753	43.753	-7.820
Strandabyggð	468	32.027	0	51.792	51.792	-19.765
Grímsnes- og Grafningshreppur	467	124.435	16.908	123.704	140.612	-16.177
Djúpavogshreppur	452	19.395	11.005	19.235	30.240	-10.845
Svalbarðsstrandarhreppur	451	19.128	0	38.978	38.978	-19.850
Skútustaðahreppur	425	21.511	5.304	38.609	43.913	-22.402
Húnavatnshreppur	408	20.701	0	55.654	55.654	-34.953
Grýtubakkahreppur	352	19.631	0	44.946	44.946	-25.315
Reykholahreppur	282	29.563	0	46.283	46.283	-16.721
Ásahreppur	256	15.976	0	34.786	34.786	-18.811
Tálknafjarðarhreppur	236	25.820	0	41.451	41.451	-15.631
Kjósarhreppur	220	67.573	8.092	109.574	117.666	-50.093
Akrahreppur	196	0	0	19.587	19.587	-19.587
Súðavíkurbhreppur	186	32.440	4.776	41.968	46.744	-14.304
Breiðdalshreppur	182	32.008	0	45.415	45.415	-13.408
Eyja- og Miklaholtshreppur	120	20.067	100	65.350	65.450	-45.383
Borgarfjarðarhreppur	116	12.328	0	45.181	45.181	-32.853
Kaldrananeshreppur	106	73.764	557	64.198	64.755	9.009
Skagabyggð	101	18.548	531	61.461	61.992	-43.444
Svalbarðshreppur	95	0	0	15.684	15.684	-15.684
Fljóttdalshreppur	81	12.778	0	54.395	54.395	-41.617
Tjörneshreppur	59	0	0	27.903	27.903	-27.903
Skorradalshreppur	58					
Helgafellssveit	52	0	0	34.885	34.885	-34.885
Árneshreppur	46	23.587	0	92.565	92.565	-68.978
338.349	13.069	1.996	13.750	15.746	-2.678	

Íbúafj.

	Tekjur	Laun og launat. gjöld	Annar kostnaður	Gjöld samtals	Niðurstaða
--	--------	--------------------------	--------------------	------------------	------------

Skipulags- og byggingarmál

Kr. á íbúa, raðað eftir íbúafjölda

Reykjavíkurborg	123.246	2.976	5.069	2.580	7.649	-4.674
Kópavogsbær	35.246	8.813	9.137	3.075	12.212	-3.399
Hafnarfjarðarkaupstaður	28.703	2.266	3.022	1.763	4.785	-2.520
Akureyrarkaupstaður	18.488	1.615	3.906	3.778	7.684	-6.069
Reykjanesbær	16.350	965	3.409	2.036	5.445	-4.480
Garðabær	15.230	4.005	4.782	12.951	17.732	-13.728
Mosfellsbær	9.783	9.686	7.663	5.264	12.927	-3.240
Sveitarfélagið Árborg	8.471	3.970	4.090	20.046	24.136	-20.166
Akraneskaupstaður	7.051	5.223	4.222	9.204	13.426	-8.202
Fjarðabyggð	4.691	14.843	12.591	7.794	20.386	-5.543
Seltjarnarneskaupstaður	4.450	3.345	10.001	8.201	18.202	-14.857
Vestmannaeyjabær	4.292	973	13.416	6.450	19.866	-18.893
Sveitarfélagið Skagafjörður	3.932	1.871	9.594	3.132	12.727	-10.856
Borgarbyggð	3.677	3.725	8.349	19.564	27.914	-24.189
Ísafjarðarbær	3.608	8.023	7.801	10.643	18.444	-10.421
Fljótisdalshérað	3.493	956	5.695	3.661	9.356	-8.400
Grindavíkurbær	3.218	5.516	6.576	15.615	22.190	-16.674
Norðurþing	2.963	3.795	9.818	7.501	17.318	-13.523
Hveragerðisbær	2.483	10.475	5.988	14.836	20.824	-10.349
Sveitarfélagið Hornafjörður	2.187	4.883	17.219	10.068	27.288	-22.404
Fjallabyggð	2.033	4.728	12.990	3.336	16.325	-11.597
Sveitarfélagið Ölfus	2.005	12.252	7.877	7.086	14.962	-2.710
Dalvíkurbyggð	1.831	7.584	14.448	6.193	20.641	-13.057
Rangárþing eystra	1.752	6.828	14.373	18.757	33.130	-26.302
Sandgerðisbær	1.708	4.968	1.991	15.598	17.589	-12.621
Snæfellsbær	1.625	3.191	13.754	19.411	33.165	-29.974
Rangárþing ytra	1.537	25.505	11.020	29.338	40.357	-14.852
Sveitarfélagið Garður	1.511	9.594	17.092	9.418	26.511	-16.916
Sveitarfélagið Vogar	1.206	2.246	536	18.354	18.890	-16.644
Húnaþing vestra	1.174	6.589	9.604	7.199	16.803	-10.215
Stykkishólmsbær	1.168	3.311	11.060	1.864	12.925	-9.614
Vesturbyggð	1.030	2.109	10.330	13.203	23.533	-21.424
Bláskógabyggð	1.026	12.028	0	50.005	50.005	-37.978
Eyjafjarðarsveit	1.015	247	854	9.866	10.720	-10.473
Þingeyjarsveit	915	13.072	18.545	2.878	21.423	-8.351
Bolungarvíkurkaupstaður	908	2.546	1.181	14.482	15.663	-13.117
Grundarfjarðarbær	869	838	15.079	22.507	37.586	-36.749
Blönduósibær	866	5.826	772	21.196	21.969	-16.143
Hrunamannahreppur	773	24.942	0	32.551	32.551	-7.609

Íbúafj.	Tekjur	Laun og launat. gjöld	Annar kostnaður	Gjöld samtals	Niðurstaða	
Dalabyggð	673	14.065	22.726	28.186	50.912	-36.847
Seyðisfjarðarkaupstaður	650	879	1.230	20.542	21.773	-20.894
Flóahreppur	648	6.885	0	35.289	35.289	-28.404
Vopnafjarðarhreppur	645	4.047	3.015	11.432	14.447	-10.399
Hvalfjarðarsveit	636	7.565	58.269	7.423	65.693	-58.128
Skeiða- og Gnúpverjahreppur	594	25.483	0	55.899	55.899	-30.417
Hörgársveit	574	742	563	23.619	24.182	-23.440
Mýrdalshreppur	562	12.746	19.412	8.559	27.971	-15.225
Langanesbyggð	484	78	0	5.535	5.535	-5.457
Sveitarfélagið Skagaströnd	479	0	0	2.750	2.750	-2.750
Skaftárhreppur	475	5.400	1.013	18.526	19.539	-14.139
Strandabyggð	468	4.036	1.438	25.285	26.722	-22.686
Grímsnes- og Grafningshreppur	467	55.885	13	96.665	96.678	-40.793
Djúpavogshreppur	452	0	0	12.376	12.376	-12.376
Svalbarðsstrandarhreppur	451	271	0	9.890	9.890	-9.618
Skútustaðahreppur	425	17.331	3.623	29.232	32.855	-15.524
Húnavatnshreppur	408	3.225	730	24.279	25.010	-21.784
Grýtubakkahreppur	352	0	0	22.097	22.097	-22.097
Reykholahreppur	282	4.666	1.051	35.867	36.918	-32.252
Ásahreppur	256	4.374	0	34.783	34.783	-30.409
Tálknafjarðarhreppur	236	26.835	0	22.640	22.640	4.194
Kjósarhreppur	220	15.414	16.411	28.133	44.544	-29.130
Akrahreppur	196	0	0	6.158	6.158	-6.158
Súðavíkurbhreppur	186	6.529	646	73.630	74.276	-67.748
Breiðdalshreppur	182	4.368	0	11.855	11.855	-7.487
Eyja- og Miklaholtshreppur	120	0	14.733	4.367	19.100	-19.100
Borgarfjarðarhreppur	116	0	741	24.638	25.379	-25.379
Kaldrananeshreppur	106	1.849	0	13.953	13.953	-12.104
Skagabyggð	101	0	3.264	533	3.796	-3.796
Svalbarðshreppur	95	0	0	120.642	120.642	-120.642
Fljótsdalshreppur	81	0	2.580	21.531	24.111	-24.111
Tjörneshreppur	59	0	0	0	0	0
Skorradalshreppur	58					
Helgafellssveit	52	0	14.538	6.058	20.596	-20.596
Árneshreppur	46	0	0	18.674	18.674	-18.674
338.349	4.481	6.092	6.195	12.287	-7.806	

Íbúafj.

Tekjur	Laun og launat. gjöld	Annar kostnaður	Gjöld samtals	Niðurstaða
--------	-----------------------	-----------------	---------------	------------

Umferðar- og samgöngumál

Kr. á íbúa, raðað eftir íbúafjölda

Reykjavíkurborg	123.246	986	1.285	53.277	54.562	-53.576
Kópavogsbær	35.246	10	0	23.621	23.621	-23.611
Hafnarfjarðarkaupstaður	28.703	0	0	27.342	27.342	-27.342
Akureyrarkaupstaður	18.488	1.490	4.614	36.355	40.969	-39.479
Reykjanesbær	16.350	3.783	0	16.942	16.942	-13.158
Garðabær	15.230	0	0	48.348	48.348	-48.348
Mosfellsbær	9.783	0	0	30.969	30.969	-30.969
Sveitarfélagið Árborg	8.471	447	547	31.591	32.138	-31.691
Akraneskaupstaður	7.051	677	0	28.176	28.176	-27.499
Fjarðabyggð	4.691	17.682	9.629	52.410	62.040	-44.357
Seltjarnarneskaupstaður	4.450	440	0	28.360	28.360	-27.920
Vestmannaeyjabær	4.292	26.321	0	40.963	40.963	-14.641
Sveitarfélagið Skagafjörður	3.932	285	116	21.533	21.649	-21.364
Borgarbyggð	3.677	2.743	100	27.451	27.551	-24.807
Ísafjarðarbær	3.608	1.998	0	53.601	53.601	-51.603
Fljótisdalshérað	3.493	2.214	3.833	60.877	64.710	-62.496
Grindavíkurbær	3.218	0	0	38.889	38.889	-38.889
Norðurþing	2.963	244	0	48.232	48.232	-47.989
Hveragerðisbær	2.483	0	0	30.259	30.259	-30.259
Sveitarfélagið Hornafjörður	2.187	1.920	0	10.101	10.101	-8.182
Fjallabyggð	2.033	3.443	0	57.897	57.897	-54.454
Sveitarfélagið Ölfus	2.005	57	0	20.725	20.725	-20.668
Dalvíkurbyggð	1.831	297	1.176	33.390	34.566	-34.269
Rangárþing eystra	1.752	192	0	15.473	15.473	-15.282
Sandgerðisbær	1.708	446	0	49.275	49.275	-48.830
Snæfellsbær	1.625	2.803	0	13.802	13.802	-10.998
Rangárþing ytra	1.537	2.977	205	39.695	39.900	-36.924
Sveitarfélagið Garður	1.511	388	0	32.100	32.100	-31.712
Sveitarfélagið Vogar	1.206	5.368	0	28.082	28.082	-22.714
Húnaþing vestra	1.174	159	0	37.558	37.558	-37.399
Stykkishólmsbær	1.168	2.170	0	15.675	15.675	-13.504
Vesturbyggð	1.030	2.667	0	24.401	24.401	-21.734
Bláskógabyggð	1.026	890	0	34.795	34.795	-33.905
Eyjafjarðarsveit	1.015	1.123	0	14.784	14.784	-13.661
Þingeyjarsveit	915	3.218	0	27.944	27.944	-24.726
Bolungarvíkurkaupstaður	908	3.215	0	24.229	24.229	-21.014
Grundarfjarðarbær	869	5.748	0	46.838	46.838	-41.090
Blönduósibær	866	0	802	24.608	25.410	-25.410
Hrunamannahreppur	773	1.312	0	19.919	19.919	-18.607

Íbúafj.	Tekjur	Laun og launat. gjöld	Annar kostnaður	Gjöld samtals	Niðurstaða	
Dalabyggð	673	3.803	0	18.295	18.295	-14.492
Seyðisfjarðarkaupstaður	650	18.414	0	47.435	47.435	-29.020
Flóahreppur	648	1.251	0	11.950	11.950	-10.699
Vopnafjarðarhreppur	645	4.461	0	15.173	15.173	-10.712
Hvalfjarðarsveit	636	0	0	14.506	14.506	-14.506
Skeiða- og Gnúpverjahreppur	594	1.547	0	16.774	16.774	-15.227
Hörgársveit	574	1.037	0	56.523	56.523	-55.485
Mýrdalshreppur	562	6.228	0	26.691	26.691	-20.463
Langesbyggð	484	4.545	0	40.824	40.824	-36.279
Sveitarfélagið Skagaströnd	479	1.652	0	21.080	21.080	-19.428
Skaftárhreppur	475	2.526	0	10.996	10.996	-8.470
Strandabyggð	468	918	0	25.360	25.360	-24.442
Grímsnes- og Grafningshreppur	467	0	79	55.571	55.650	-55.650
Djúpavogshreppur	452	35.056	0	54.486	54.486	-19.430
Svalbarðsstrandarhreppur	451	0	0	36.445	36.445	-36.445
Skútustaðahreppur	425	0	0	23.512	23.512	-23.512
Húnavatnshreppur	408	6.127	0	13.360	13.360	-7.233
Grýtubakkahreppur	352	0	0	59.889	59.889	-59.889
Reykólahreppur	282	7.822	0	22.247	22.247	-14.424
Ásahreppur	256	1.451	0	68.096	68.096	-66.645
Tálknafjarðarhreppur	236	0	0	21.795	21.795	-21.795
Kjósarhreppur	220	0	0	18.529	18.529	-18.529
Akrahreppur	196	0	0	2.398	2.398	-2.398
Súðavíkurbhreppur	186	1.677	0	21.525	21.525	-19.847
Breiðdalshreppur	182	11.617	0	34.456	34.456	-22.838
Eyja- og Miklaholtshreppur	120	10.000	0	14.983	14.983	-4.983
Borgarfjarðarhreppur	116	3.284	0	25.250	25.250	-21.966
Kaldrananeshreppur	106	9.434	0	24.198	24.198	-14.764
Skagabyggð	101	1.685	0	5.808	5.808	-4.123
Svalbarðshreppur	95	0	0	3.221	3.221	-3.221
Fljótsdalshreppur	81	14.815	0	298.790	298.790	-283.975
Tjörneshreppur	59	0	0	4.568	4.568	-4.568
Skorradalshreppur	58					
Helgafellssveit	52	0	0	1.615	1.615	-1.615
Árneshreppur	46	0	0	15.609	15.609	-15.609
338.349	1.620	919	39.186	40.105	-38.485	

Íbúafj.

	Tekjur	Laun og launat. gjöld	Annar kostnaður	Gjöld samtals	Niðurstaða
--	--------	--------------------------	--------------------	------------------	------------

Umhverfismál

Kr. á íbúa, raðað eftir íbúafjölda

Reykjavíkurborg	123.246	1.693	2.870	5.775	8.644	-6.951
Kópavogsbær	35.246	34	0	9.033	9.033	-8.999
Hafnarfjarðarkaupstaður	28.703	0	0	4.575	4.575	-4.575
Akureyrarkaupstaður	18.488	917	2.231	13.055	15.286	-14.369
Reykjanesbær	16.350	0	0	5.372	5.372	-5.372
Garðabær	15.230	7.342	17.088	13.534	30.623	-23.281
Mosfellsbær	9.783	893	5.250	7.259	12.509	-11.616
Sveitarfélagið Árborg	8.471	23	0	13.381	13.381	-13.358
Akraneskaupstaður	7.051	95	1.313	6.103	7.416	-7.321
Fjarðabyggð	4.691	6.463	13.791	15.404	29.195	-22.733
Seltjarnarneskaupstaður	4.450	6.408	6.185	7.008	13.193	-6.785
Vestmannaeyjabær	4.292	466	4.460	13.408	17.868	-17.402
Sveitarfélagið Skagafjörður	3.932	1.837	6.998	13.243	20.241	-18.404
Borgarbyggð	3.677	921	2.019	7.033	9.051	-8.131
Ísafjarðarbær	3.608	1.597	6.351	14.209	20.559	-18.962
Fljótisdalshérað	3.493	1.101	5.179	11.043	16.222	-15.121
Grindavíkurbær	3.218	0	284	8.632	8.915	-8.915
Norðurþing	2.963	884	0	20.679	20.679	-19.795
Hveragerðisbær	2.483	8.063	7.468	17.277	24.744	-16.681
Sveitarfélagið Hornafjörður	2.187	848	486	15.240	15.726	-14.878
Fjallabyggð	2.033	4.123	11.844	20.400	32.243	-28.121
Sveitarfélagið Ölfus	2.005	6.927	4.162	17.600	21.762	-14.836
Dalvíkurbyggð	1.831	760	5.821	14.175	19.996	-19.235
Rangárþing eystra	1.752	1.027	36	18.831	18.868	-17.841
Sandgerðisbær	1.708	1.134	133	22.351	22.485	-21.351
Snæfellsbær	1.625	936	7.072	15.147	22.220	-21.284
Rangárþing ytra	1.537	527	195	11.619	11.814	-11.287
Sveitarfélagið Garður	1.511	0	3.881	9.761	13.642	-13.642
Sveitarfélagið Vogar	1.206	3.828	37.985	10.297	48.282	-44.454
Húnaþing vestra	1.174	4.765	7.928	26.542	34.471	-29.706
Stykkishólmsbær	1.168	0	168	20.082	20.250	-20.250
Vesturbyggð	1.030	1.770	0	30.669	30.669	-28.899
Bláskógabyggð	1.026	0	0	15.170	15.170	-15.170
Eyjafjarðarsveit	1.015	3.041	160	3.107	3.267	-225
Þingeyjarsveit	915	4.625	7.373	5.801	13.174	-8.549
Bolungarvíkurkaupstaður	908	247	0	14.786	14.786	-14.539
Grundarfjarðarbær	869	300	0	14.848	14.848	-14.548
Blönduósibær	866	578	2.935	15.079	18.014	-17.437
Hrunamannahreppur	773	1.305	504	14.789	15.293	-13.988

Íbúafj.	Tekjur	Laun og launat. gjöld	Annar kostnaður	Gjöld samtals	Niðurstaða	
Dalabyggð	673	6.994	0	22.645	22.645	-15.650
Seyðisfjarðarkaupstaður	650	6.855	24.010	3.367	27.377	-20.522
Flóahreppur	648	333	0	976	976	-643
Vopnafjarðarhreppur	645	724	23.907	17.740	41.648	-40.924
Hvalfjarðarsveit	636	384	1.640	9.353	10.993	-10.608
Skeiða- og Gnúpverjahreppur	594	1.210	171	13.424	13.595	-12.385
Hörgársveit	574	523	1.057	9.468	10.525	-10.003
Mýrdalshreppur	562	0	0	12.304	12.304	-12.304
Langanesbyggð	484	4.061	0	25.402	25.402	-21.341
Sveitarfélagið Skagaströnd	479	6	0	11.500	11.500	-11.494
Skaftárhreppur	475	674	241	4.841	5.082	-4.407
Strandabyggð	468	4.410	0	19.094	19.094	-14.684
Grímsnes- og Grafningshreppur	467	5.858	138	11.852	11.991	-6.133
Djúpavogshreppur	452	2.468	188	12.366	12.555	-10.086
Svalbarðsstrandarhreppur	451	0	315	32.550	32.865	-32.865
Skútustaðahreppur	425	6.762	30.043	8.888	38.930	-32.169
Húnavatnshreppur	408	8.757	0	25.265	25.265	-16.507
Grýtubakkahreppur	352	1.347	0	21.304	21.304	-19.957
Reykholahreppur	282	4.189	962	13.633	14.595	-10.406
Ásahreppur	256	19.427	0	24.660	24.660	-5.233
Tálknafjarðarhreppur	236	0	0	42.461	42.461	-42.461
Kjósarhreppur	220	3.900	0	10.265	10.265	-6.365
Akrahreppur	196	0	0	1.765	1.765	-1.765
Súðavíkurbhreppur	186	12.691	0	31.158	31.158	-18.467
Breiðdalshreppur	182	1.785	0	23.498	23.498	-21.714
Eyja- og Miklaholtshreppur	120	6.717	0	10.642	10.642	-3.925
Borgarfjarðarhreppur	116	3.862	0	43.353	43.353	-39.491
Kaldrananeshreppur	106	6.047	18.868	13.113	31.981	-25.934
Skagabyggð	101	0	0	0	0	0
Svalbarðshreppur	95	0	0	14.179	14.179	-14.179
Fljótisdalshreppur	81	26.975	0	204.506	204.506	-177.531
Tjörneshreppur	59	0	0	3.212	3.212	-3.212
Skorradalshreppur	58					
Helgafellssveit	52	14.288	0	16.250	16.250	-1.962
Árneshreppur	46	0	0	7.978	7.978	-7.978
338.349	1.613	3.245	8.910	12.156	-10.543	

Íbúafj.	Tekjur	Laun og launat. gjöld	Annar kostnaður	Gjöld samtals	Niðurstaða
---------	--------	-----------------------	-----------------	---------------	------------

Atvinnumál

Kr. á íbúa, raðað eftir íbúafjölda

Reykjavíkurborg	123.246	269	1.372	1.075	2.447	-2.178
Kópavogsbær	35.246	811	0	1.422	1.422	-610
Hafnarfjarðarkaupstaður	28.703	130	442	633	1.074	-944
Akureyrarkaupstaður	18.488	2.440	4.330	7.573	11.903	-9.463
Reykjanesbær	16.350	327	901	876	1.778	-1.450
Garðabær	15.230	0	0	59	59	-59
Mosfellsbær	9.783	0	177	378	555	-555
Sveitarfélagið Árborg	8.471	92	0	4.864	4.864	-4.772
Akraneskaupstaður	7.051	1.067	1.339	1.844	3.183	-2.115
Fjarðabyggð	4.691	1.267	58	10.121	10.180	-8.913
Seltjarnarneskaupstaður	4.450	0	0	88	88	-88
Vestmannaeyjabær	4.292	917	695	2.231	2.926	-2.009
Sveitarfélagið Skagafjörður	3.932	4.247	7.203	16.909	24.112	-19.865
Borgarbyggð	3.677	525	1.004	4.579	5.583	-5.058
Ísafjarðarbær	3.608	3.732	4.681	10.352	15.033	-11.301
Fljótisdalshérað	3.493	3.207	2.527	21.660	24.186	-20.980
Grindavíkurbær	3.218	4.847	2.247	10.693	12.940	-8.093
Norðurþing	2.963	4.009	5.162	32.093	37.255	-33.245
Hveragerðisbær	2.483	18.873	10.416	15.906	26.322	-7.449
Sveitarfélagið Hornafjörður	2.187	1.741	401	17.620	18.021	-16.280
Fjallabyggð	2.033	2.630	3.178	5.234	8.412	-5.782
Sveitarfélagið Ölfus	2.005	1.249	131	4.044	4.175	-2.925
Dalvíkurbyggð	1.831	2.661	3.077	11.380	14.457	-11.796
Rangárþing eystra	1.752	4.559	2.480	14.054	16.534	-11.975
Sandgerðisbær	1.708	0	0	15.023	15.023	-15.023
Snæfellsbær	1.625	28.314	8.174	27.494	35.668	-7.354
Rangárþing ytra	1.537	4.750	1.597	9.690	11.287	-6.537
Sveitarfélagið Garður	1.511	14	0	2.826	2.826	-2.812
Sveitarfélagið Vogar	1.206	0	0	26	26	-26
Húnaþing vestra	1.174	6.698	744	26.772	27.516	-20.818
Stykkishólmsbær	1.168	4.714	43	16.877	16.920	-12.206
Vesturbyggð	1.030	9.606	2.317	17.651	19.968	-10.361
Bláskógabyggð	1.026	11.547	10.785	15.125	25.911	-14.364
Eyjafjarðarsveit	1.015	20.867	287	21.931	22.218	-1.351
Þingeyjarsveit	915	39.841	9.985	55.440	65.425	-25.584
Bolungarvíkurkaupstaður	908	1.547	0	916	916	631
Grundarfjarðarbær	869	3.109	11.104	8.239	19.343	-16.234
Blönduósbær	866	9.742	4.069	26.374	30.443	-20.701
Hrunamannahreppur	773	5.063	832	18.446	19.279	-14.216

Íbúafj.	Tekjur	Laun og launat. gjöld	Annar kostnaður	Gjöld samtals	Niðurstaða	
Dalabyggð	673	4.222	8.801	19.510	28.311	-24.088
Seyðisfjarðarkaupstaður	650	28.812	24.445	23.688	48.133	-19.321
Flóahreppur	648	11	1.413	4.073	5.486	-5.475
Vopnafjarðarhreppur	645	1	8.009	13.740	21.749	-21.748
Hvalfjarðarsveit	636	16.341	307	60.026	60.333	-43.992
Skeiða- og Gnúpverjahreppur	594	13.096	1.049	38.939	39.988	-26.892
Hörgársveit	574	92	323	8.190	8.513	-8.421
Mýrdalshreppur	562	8.194	657	14.019	14.677	-6.482
Langanesbyggð	484	19.328	1.151	38.826	39.977	-20.648
Sveitarfélagið Skagaströnd	479	4.276	11.816	21.279	33.094	-28.819
Skaftárhreppur	475	33.256	5.332	64.914	70.245	-36.989
Strandabyggð	468	11.941	485	15.225	15.711	-3.770
Grímsnes- og Grafningshreppur	467	7.175	1.110	14.769	15.879	-8.704
Djúpavogshreppur	452	28.451	20.289	26.121	46.410	-17.959
Svalbarðsstrandarhreppur	451	0	0	23.417	23.417	-23.417
Skútustaðahreppur	425	6.969	934	20.909	21.843	-14.874
Húnavatnshreppur	408	11.642	25	32.576	32.600	-20.958
Grýtubakkahreppur	352	7.645	2.569	22.791	25.360	-17.715
Reykholahreppur	282	8.772	516	23.383	23.899	-15.127
Ásahreppur	256	6.310	7.611	128.317	135.928	-129.618
Tálknafjarðarhreppur	236	12.004	0	21.418	21.418	-9.415
Kjósarhreppur	220	-990	0	892	892	-1.882
Akrahreppur	196	0	0	14.000	14.000	-14.000
Súðavíkurbhreppur	186	5.411	2.592	13.860	16.451	-11.040
Breiðdalshreppur	182	17.227	9.684	17.258	26.942	-9.715
Eyja- og Miklaholtshreppur	120	0	1.150	4.067	5.217	-5.217
Borgarfjarðarhreppur	116	61.966	181	69.095	69.276	-7.310
Kaldrananeshreppur	106	1.085	415	2.670	3.085	-2.000
Skagabyggð	101	29.560	2.460	91.935	94.395	-64.835
Svalbarðshreppur	95	263	0	5.274	5.274	-5.011
Fljótsdalshreppur	81	0	2.716	285.778	288.494	-288.494
Tjörneshreppur	59	0	0	44.850	44.850	-44.850
Skorradalshreppur	58					
Helgafellssveit	52	0	0	0	0	0
Árneshreppur	46	18.478	0	20.348	20.348	-1.870
338.349	1.669	1.544	4.642	6.186	-4.517	

Íbúafj.

	Tekjur	Laun og launat. gjöld	Annar kostnaður	Gjöld samtals	Niðurstaða
--	--------	--------------------------	--------------------	------------------	------------

Sameiginlegur kostnaður

Kr. á íbúa, raðað eftir íbúafjölda

Reykjavíkurborg	123.246	14.154	22.637	25.919	48.557	-34.403
Kópavogsbær	35.246	14.777	31.712	17.529	49.241	-34.464
Hafnarfjarðarkaupstaður	28.703	3.263	19.240	18.016	37.256	-33.993
Akureyrarkaupstaður	18.488	15.377	28.907	22.245	51.151	-35.774
Reykjanesbær	16.350	6.990	20.981	25.884	46.865	-39.875
Garðabær	15.230	14.091	26.563	23.339	49.902	-35.811
Mosfellsbær	9.783	8.886	28.670	19.919	48.589	-39.702
Sveitarfélagið Árborg	8.471	20.072	22.103	25.848	47.951	-27.879
Akraneskaupstaður	7.051	7.008	25.803	26.105	51.908	-44.900
Fjarðabyggð	4.691	28.887	39.344	28.301	67.644	-38.757
Seltjarnarneskaupstaður	4.450	25.386	34.179	33.504	67.683	-42.296
Vestmannaeyjabær	4.292	7.364	32.712	23.261	55.973	-48.609
Sveitarfélagið Skagafjörður	3.932	10.277	39.571	29.070	68.641	-58.364
Borgarbyggð	3.677	7.352	30.591	30.176	60.768	-53.415
Ísafjarðarbær	3.608	42.262	51.555	47.573	99.128	-56.866
Fljótisdalshérað	3.493	15.317	35.626	27.915	63.540	-48.223
Grindavíkurbær	3.218	1.322	39.044	20.988	60.033	-58.711
Norðurþing	2.963	21.601	53.783	42.234	96.017	-74.416
Hveragerðisbær	2.483	16.239	29.879	30.503	60.382	-44.143
Sveitarfélagið Hornafjörður	2.187	13.055	55.284	39.652	94.936	-81.881
Fjallabyggð	2.033	20.863	50.577	38.470	89.047	-68.184
Sveitarfélagið Ölfus	2.005	7.975	31.126	30.207	61.333	-53.358
Dalvíkurbyggð	1.831	28.288	56.295	30.295	86.591	-58.303
Rangárþing eystra	1.752	10.067	52.844	36.763	89.607	-79.540
Sandgerðisbær	1.708	8.316	48.916	46.075	94.991	-86.675
Snæfellsbær	1.625	20.694	46.598	40.892	87.490	-66.796
Rangárþing ytra	1.537	11.419	52.885	36.725	89.610	-78.190
Sveitarfélagið Garður	1.511	2.415	46.114	32.839	78.953	-76.538
Sveitarfélagið Vogar	1.206	2.156	46.244	28.288	74.532	-72.375
Húnaþing vestra	1.174	31.980	58.197	35.030	93.228	-61.248
Stykkishólmsbær	1.168	49.454	66.556	62.116	128.672	-79.218
Vesturbyggð	1.030	12.267	79.241	53.014	132.254	-119.987
Bláskógabyggð	1.026	25.668	63.613	35.410	99.024	-73.356
Eyjafjarðarsveit	1.015	6.456	47.881	27.900	75.782	-69.326
Þingeyjarsveit	915	27.906	71.183	41.334	112.516	-84.610
Bolungarvíkurkaupstaður	908	29.567	84.445	53.465	137.910	-108.343
Grundarfjarðarbær	869	25.290	77.893	32.310	110.202	-84.913
Blönduósibær	866	25.606	72.674	49.666	122.340	-96.735
Hrunamannahreppur	773	9.281	61.491	38.695	100.185	-90.904

Íbúafj.	Tekjur	Laun og launat. gjöld	Annar kostnaður	Gjöld samtals	Niðurstaða	
Dalabyggð	673	9.864	71.596	46.536	118.132	-108.268
Seyðisfjarðarkaupstaður	650	22.196	55.937	43.240	99.177	-76.981
Flóahreppur	648	2.835	51.105	31.533	82.638	-79.803
Vopnafjarðarhreppur	645	27.633	90.610	54.625	145.234	-117.602
Hvalfjarðarsveit	636	4.233	91.219	68.941	160.161	-155.927
Skeiða- og Gnúpverjahreppur	594	1.585	69.043	43.537	112.580	-110.996
Hörgársveit	574	11.054	50.835	30.615	81.450	-70.396
Mýrdalshreppur	562	5.296	67.726	42.134	109.859	-104.563
Langanesbyggð	484	59.449	103.415	74.640	178.055	-118.606
Sveitarfélagið Skagaströnd	479	15.262	65.580	36.573	102.153	-86.891
Skaftárhreppur	475	22.771	70.059	56.739	126.798	-104.027
Strandabyggð	468	19.109	75.098	57.627	132.725	-113.616
Grímsnes- og Grafningshreppur	467	14.296	134.198	80.419	214.616	-200.320
Djúpavogshreppur	452	28.136	78.670	53.890	132.560	-104.424
Svalbarðsstrandarhreppur	451	10.258	64.624	35.065	99.690	-89.432
Skútustaðahreppur	425	14.738	94.860	54.839	149.699	-134.961
Húnavatnshreppur	408	10.926	71.056	51.240	122.297	-111.370
Grýtubakkahreppur	352	40.164	90.182	49.912	140.094	-99.930
Reykholahreppur	282	52.761	113.370	67.851	181.220	-128.460
Ásahreppur	256	6.459	69.379	87.091	156.470	-150.011
Tálknafjarðarhreppur	236	6.378	106.295	118.585	224.880	-218.502
Kjósarhreppur	220	5.073	90.833	65.647	156.480	-151.407
Akrahreppur	196	0	23.163	18.878	42.041	-42.041
Súðavíkurbhreppur	186	11.505	142.319	64.279	206.598	-195.093
Breiðdalshreppur	182	10.865	98.007	66.322	164.329	-153.464
Eyja- og Miklaholtshreppur	120	8.200	50.683	107.917	158.600	-150.400
Borgarfjarðarhreppur	116	50.997	122.405	86.491	208.897	-157.900
Kaldrananeshreppur	106	47.717	123.962	56.906	180.868	-133.151
Skagabyggð	101	11.825	50.405	40.456	90.861	-79.036
Svalbarðshreppur	95	0	21.916	62.674	84.589	-84.589
Fljóttdalshreppur	81	13.568	211.531	159.889	371.420	-357.852
Tjörneshreppur	59	0	52.382	42.280	94.663	-94.663
Skorradalshreppur	58					
Helgafellssveit	52	18.192	71.423	59.673	131.096	-112.904
Árneshreppur	46	20.717	140.217	103.739	243.957	-223.239
338.349	13.628	30.297	26.481	56.778	-43.150	

Tafla 7a. Lykiltölur, hlutfall við tekjur

Raðað eftir íbúafjölda

Íbúafj.	Sveitarsjóður (A)						
	Skatttekjur	Laun, launat.gj. og br.lífsj.skb.	Veltufé frá rekstri	Fjár- festingar- hreyfingar	Skuldir án skuldb.	Skuldir og skuldb.	
Reykjavíkurborg	123.246	83%	56%	11%	-3%	55%	83%
Kópavogsbær	35.246	84%	58%	10%	-1%	115%	142%
Hafnarfjarðarkaupstaður	28.703	89%	57%	13%	2%	108%	159%
Akureyrarkaupstaður	18.488	79%	64%	9%	-5%	80%	95%
Reykjanesbær	16.350	86%	50%	18%	1%	146%	186%
Garðabær	15.230	83%	46%	20%	-6%	63%	80%
Mosfellsbær	9.783	82%	49%	10%	-4%	106%	123%
Sveitarfélagið Árborg	8.471	84%	62%	8%	-4%	126%	153%
Akraneskaupstaður	7.051	88%	68%	16%	-2%	38%	99%
Fjarðabyggð	4.691	83%	62%	10%	-11%	136%	180%
Seltjarnarneskaupstaður	4.450	84%	62%	8%	-5%	15%	52%
Vestmannaeyjabær	4.292	85%	58%	23%	-10%	28%	123%
Sveitarfélagið Skagafjörður	3.932	83%	63%	7%	-4%	90%	115%
Borgarbyggð	3.677	84%	53%	14%	6%	55%	77%
Ísafjarðarbær	3.608	78%	58%	13%	-6%	68%	108%
Fljótshálsa	3.493	86%	53%	14%	-3%	132%	145%
Grindavíkurbær	3.218	90%	53%	19%	-3%	31%	49%
Norðurþing	2.963	79%	63%	13%	-6%	93%	155%
Hveragerðisbær	2.483	77%	55%	10%	-10%	99%	121%
Sveitarfélagið Hornafjörður	2.187	89%	50%	21%	-11%	30%	46%
Fjallabyggð	2.033	76%	58%	16%	-13%	28%	75%
Sveitarfélagið Ölfus	2.005	88%	50%	15%	-8%	70%	91%
Dalvíkurbyggð	1.831	86%	59%	13%	-10%	41%	69%
Rangárþing eystra	1.752	84%	50%	12%	0%	23%	31%
Sandgerðisbær	1.708	81%	48%	10%	2%	113%	139%
Snæfellsbær	1.625	85%	53%	13%	-6%	44%	67%
Rangárþing ytra	1.537	81%	45%	16%	-13%	73%	75%
Sveitarfélagið Garður	1.511	87%	44%	13%	-4%	27%	44%
Sveitarfélagið Vogar	1.206	92%	59%	10%	-6%	77%	92%
Húnaþing vestra	1.174	84%	50%	14%	1%	19%	30%
Stykkishólmsbær	1.168	80%	56%	10%	-4%	108%	127%
Vesturbyggð	1.030	80%	55%	8%	-14%	78%	93%
Bláskógabyggð	1.026	85%	43%	11%	0%	51%	51%
Eyjafjarðarsveit	1.015	85%	49%	11%	-3%	19%	19%
Pingeyjarsveit	915	82%	54%	8%	-4%	42%	42%
Bolungarvíkurkaupstaður	908	83%	56%	5%	-3%	91%	104%
Grundarfjarðarbær	869	84%	55%	9%	-8%	130%	139%
Blönduósbær	866	84%	51%	9%	-1%	79%	106%
Hrunamannahreppur	773	74%	50%	9%	0%	68%	68%

Raðað eftir íbúafjölda

Íbúafj.	Sveitarsjóður (A)						
	Skatttekjur	Laun, launat.gj. og br.lífisj.skb.	Veltufé frá rekstri	Fjár- festingar- hreyfingar	Skuldir án skuldb.	Skuldir og skuldb.	
Dalabyggð	673	85%	51%	14%	-5%	53%	66%
Seyðisfjarðarkaupstaður	650	77%	56%	11%	-1%	44%	89%
Flóahreppur	648	88%	48%	12%	-5%	8%	8%
Vopnafjarðarhreppur	645	86%	57%	13%	-4%	70%	81%
Hvalfjarðarsveit	636	92%	56%	7%	-19%	49%	49%
Skeiða- og Gnúpverjahr.	594	87%	36%	10%	-8%	20%	20%
Hörgársveit	574	81%	46%	10%	-16%	42%	42%
Mýrdalshreppur	562	86%	48%	18%	-11%	52%	67%
Langanesbyggð	484	75%	50%	14%	-27%	118%	124%
Sveitarfélagið Skagaströnd	479	85%	54%	9%	0%	35%	67%
Skaftárhreppur	475	85%	41%	18%	-3%	46%	48%
Strandabyggð	468	86%	55%	6%	-14%	63%	69%
Grímsnes- og Grafningshr.	467	79%	41%	11%	3%	108%	108%
Djúpavogshreppur	452	81%	58%	5%	-3%	96%	96%
Svalbarðsstrandarhreppur	451	92%	51%	11%	-24%	16%	16%
Skútustaðahreppur	425	84%	47%	15%	-11%	37%	53%
Húnavatnshreppur	408	87%	40%	7%	-5%	24%	24%
Grýtubakkahreppur	352	86%	57%	9%	-2%	26%	44%
Reykholahreppur	282	79%	49%	11%	-3%	30%	30%
Ásahreppur	256	88%	36%	6%	0%	18%	18%
Tálknafjarðarhreppur	236	88%	25%	-13%	-20%	124%	124%
Kjósarhreppur	220	83%	15%	16%	-6%	33%	33%
Akrahreppur	196	100%	6%	11%	0%	10%	10%
Súðavíkureppur	186	90%	46%	12%	0%	29%	29%
Breiðdalshreppur	182	83%	51%	15%	-6%	92%	97%
Eyja- og Miklaholtshreppur	120	81%	50%	17%	-29%	11%	11%
Borgarfjarðarhreppur	116	80%	50%	17%	-1%	19%	19%
Kaldrananeshreppur	106	79%	48%	20%	3%	18%	18%
Skagabyggð	101	93%	9%	15%	0%	5%	5%
Svalbarðshreppur	95	85%	3%	16%	-17%	25%	25%
Fljótaldshreppur	81	94%	12%	24%	-10%	11%	11%
Tjörneshreppur	59	99%	13%	45%	-6%	17%	17%
Skorradalshreppur	58						
Helgafellssveit	52	96%	11%	20%	0%	103%	103%
Árneshreppur	46	86%	56%	0%	4%	28%	28%
	338.349	84%	56%	12%	-3%	76%	105%

Tafla 7b. Lykiltölur, hlutfall við tekjur

Raðað eftir íbúafjölda

Íbúafj.	Samantekin reikningsskil (A+B)						
	Skatttekjur	Laun, launat.gj. og br.lífsj.skb.	Veltufé frá rekstri	Fjár- festingar- hreyfingar	Skuldir án skuldb.	Skuldir og skuldb.	
Reykjavíkurborg	123.246	53%	44%	22%	-11%	162%	187%
Kópavogsbær	35.246	79%	55%	13%	-6%	131%	156%
Hafnarfjarðarkaupstaður	28.703	82%	55%	16%	1%	121%	170%
Akureyrarkaupstaður	18.488	59%	60%	12%	-10%	90%	106%
Reykjanesbær	16.350	56%	41%	22%	-11%	195%	232%
Garðabær	15.230	75%	47%	21%	-7%	64%	79%
Mosfellsbær	9.783	76%	46%	12%	-5%	108%	123%
Sveitarfélagið Árborg	8.471	72%	56%	14%	-6%	116%	142%
Akraneskaupstaður	7.051	78%	70%	15%	-2%	40%	94%
Fjarðabyggð	4.691	62%	51%	19%	-14%	107%	143%
Seltjarnarneskaupstaður	4.450	77%	59%	10%	-7%	14%	50%
Vestmannaeyjabær	4.292	65%	56%	23%	-11%	28%	106%
Sveitarfélagið Skagafjörður	3.932	71%	58%	11%	-5%	100%	124%
Borgarbyggð	3.677	76%	52%	14%	6%	99%	119%
Ísafjarðarbær	3.608	67%	52%	17%	-5%	112%	146%
Fljótisdalshérað	3.493	76%	49%	17%	-4%	198%	209%
Grindavíkurbær	3.218	82%	51%	21%	-7%	34%	53%
Norðurþing	2.963	58%	55%	15%	-38%	128%	178%
Hveragerðisbær	2.483	75%	53%	11%	-12%	94%	115%
Sveitarfélagið Hornafjörður	2.187	81%	47%	24%	-17%	33%	51%
Fjallabyggð	2.033	67%	54%	19%	-20%	39%	82%
Sveitarfélagið Ölfus	2.005	78%	47%	18%	-8%	73%	93%
Dalvíkurbyggð	1.831	71%	52%	18%	-8%	43%	70%
Rangárþing eystra	1.752	79%	47%	13%	0%	35%	42%
Sandgerðisbær	1.708	74%	46%	13%	1%	151%	181%
Snæfellsbær	1.625	68%	51%	17%	-9%	50%	73%
Rangárþing ytra	1.537	74%	42%	17%	-10%	99%	101%
Sveitarfélagið Garður	1.511	85%	43%	13%	-3%	29%	46%
Sveitarfélagið Vogar	1.206	88%	57%	11%	-6%	66%	81%
Húnaþing vestra	1.174	77%	46%	17%	-9%	46%	56%
Stykkishólmsbær	1.168	65%	58%	10%	-2%	108%	128%
Vesturbyggð	1.030	70%	49%	13%	-19%	109%	122%
Bláskógabyggð	1.026	73%	38%	15%	-4%	49%	49%
Eyjafjarðarsveit	1.015	84%	49%	12%	-3%	27%	27%
Pingeyjarsveit	915	79%	52%	9%	-4%	58%	58%
Bolungarvíkurkaupstaður	908	68%	50%	10%	-6%	139%	150%
Grundarfjarðarbær	869	72%	50%	12%	-8%	137%	145%
Blönduósbær	866	72%	47%	9%	-5%	102%	126%
Hrunamannahreppur	773	64%	47%	13%	-3%	78%	78%

Raðað eftir íbúafjölda

Íbúafj.	Samantekin reikningsskil (A+B)						
	Skatttekjur	Laun, launat.gj. og br.lífsj.skb.	Veltufé frá rekstri	Fjár- festingar- hreyfingar	Skuldir án skuldb.	Skuldir og skuldb.	
Dalabyggð	673	70%	55%	11%	-6%	47%	58%
Seyðisfjarðarkaupstaður	650	61%	47%	18%	-6%	101%	136%
Flóahreppur	648	86%	47%	11%	-1%	21%	21%
Vopnafjarðarhreppur	645	58%	55%	16%	-12%	55%	62%
Hvalfjarðarsveit	636	91%	55%	8%	-19%	49%	49%
Skeiða- og Gnúpverjahr.	594	85%	36%	11%	-9%	26%	26%
Hörgársveit	574	79%	45%	10%	-15%	42%	42%
Mýrdalshreppur	562	84%	47%	18%	-13%	59%	74%
Langanesbyggð	484	57%	53%	13%	-22%	82%	87%
Sveitarfélagið Skagaströnd	479	71%	49%	15%	-4%	55%	82%
Skaftárhreppur	475	83%	39%	19%	-3%	51%	53%
Strandabyggð	468	80%	54%	6%	-13%	83%	88%
Grímsnes- og Grafningshr.	467	68%	37%	11%	-13%	129%	129%
Djúpavogshreppur	452	73%	53%	10%	-5%	75%	76%
Svalbarðsstrandarhreppur	451	91%	50%	12%	-30%	17%	17%
Skútustaðahreppur	425	78%	44%	18%	-15%	40%	55%
Húnavatnshreppur	408	81%	37%	5%	-21%	43%	43%
Grýtubakkahreppur	352	65%	59%	11%	0%	46%	60%
Reykhólahreppur	282	59%	55%	11%	-5%	30%	35%
Ásahreppur	256	87%	36%	8%	-7%	18%	18%
Tálknafjarðarhreppur	236	78%	23%	-9%	-25%	124%	124%
Kjósarhreppur	220	41%	10%	2%	-75%	107%	107%
Akrahreppur	196	100%	6%	11%	0%	10%	10%
Súðavíkureppur	186	83%	45%	17%	-1%	33%	33%
Breiðdalshreppur	182	73%	50%	18%	-5%	137%	141%
Eyja- og Miklaholtshreppur	120	81%	50%	16%	-1%	11%	11%
Borgarfjarðarhreppur	116	73%	49%	16%	-14%	58%	58%
Kaldrananeshreppur	106	72%	46%	15%	0%	15%	15%
Skagabyggð	101	91%	8%	14%	0%	26%	26%
Svalbarðshreppur	95	81%	3%	20%	-66%	30%	30%
Fljótsdalshreppur	81	94%	12%	24%	-10%	16%	16%
Tjörneshreppur	59	99%	13%	45%	-6%	17%	17%
Skorradalshreppur	58						
Helgafellssveit	52	90%	10%	4%	0%	102%	102%
Árneshreppur	46	78%	51%	6%	-11%	25%	25%
	338.349	64%	49%	18%	-9%	128%	153%

Tafla 8a. Lykiltölur úr rekstri

Kr. á íbúa, raðað eftir íbúafjölda

Íbúafj.	Sveitarsjóður (A)						
	Tekjur	Laun, launat.gj. og br.lífsj.skb.	Önnur rekstrargj. og afskr.	Fjármagns- liðir	Óreglul. liðir	Rekstrar- niðurstaða	
Reykjavíkurborg	123.246	815.983	459.620	333.153	-1.814	0	21.396
Kópavogsbær	35.246	748.452	434.048	259.465	-37.427	0	17.512
Hafnarfjarðarkaupstaður	28.703	745.406	428.133	271.037	-37.805	-7.502	929
Akureyrarkaupstaður	18.488	911.378	580.787	338.597	-10.379	0	-18.384
Reykjanesbær	16.350	773.541	389.837	299.856	-80.858	0	2.990
Garðabær	15.230	827.613	383.156	335.549	-12.762	0	96.146
Mosfellsbær	9.783	861.748	421.208	365.471	-50.753	524	24.840
Sveitarfélagið Árborg	8.471	782.903	481.975	283.473	-43.241	-7	-25.793
Akraneskaupstaður	7.051	798.095	542.219	246.753	12.566	-4.262	17.427
Fjarðabyggð	4.691	992.099	614.837	347.431	-43.722	0	-13.891
Seltjarnarneskaupstaður	4.450	752.631	468.814	303.964	20.966	0	820
Vestmannaeyjabær	4.292	837.014	484.606	330.241	46.464	0	68.631
Sveitarfélagið Skagafjörður	3.932	1.078.047	680.743	341.204	-45.091	0	11.009
Borgarbyggð	3.677	974.366	516.351	333.018	-10.326	0	114.671
Ísafjarðarbær	3.608	1.044.528	606.741	387.993	-15.244	0	34.550
Fljótshálsa	3.493	1.017.452	536.935	344.208	-85.415	0	50.894
Grindavíkurbær	3.218	822.057	437.016	312.746	13.942	0	86.236
Norðurþing	2.963	990.693	624.635	321.282	-11.065	0	33.711
Hveragerðisbær	2.483	939.098	513.432	357.954	-45.184	0	22.527
Sveitarfélagið Hornafjörðu	2.187	1.008.336	500.012	356.431	2.148	0	154.041
Fjallabyggð	2.033	1.005.596	579.939	378.590	10.900	0	57.967
Sveitarfélagið Ölfus	2.005	938.709	466.163	396.356	-21.679	0	54.511
Dalvíkurbyggð	1.831	931.342	548.857	333.954	27.720	0	76.251
Rangárþing eystra	1.752	905.172	454.936	383.163	4.007	0	71.082
Sandgerðisbær	1.708	1.024.542	488.145	484.464	-59.429	0	-7.497
Snæfellsbær	1.625	1.112.662	590.154	408.961	-10.118	-11.327	92.102
Rangárþing ytra	1.537	981.237	443.919	390.607	-26.983	0	119.728
Sveitarfélagið Garður	1.511	823.003	365.200	437.071	18.006	0	38.738
Sveitarfélagið Vogar	1.206	845.512	498.331	314.016	-17.784	0	15.381
Húnaþing vestra	1.174	1.045.639	518.258	421.809	7.238	0	112.809
Stykkishólmurbær	1.168	996.436	562.515	361.522	-26.249	0	46.150
Vesturbyggð	1.030	1.092.587	596.764	442.784	-20.489	0	32.550
Bláskógabyggð	1.026	1.006.310	429.518	484.922	-3.931	0	87.940
Eyjafjarðarsveit	1.015	951.490	469.692	406.293	6.934	0	82.439
Þingeyjarsveit	915	1.083.850	583.779	433.021	-15.610	0	51.440
Bolungarvíkurkaupstaður	908	982.558	549.111	432.421	-8.301	0	-7.274
Grundarfjarðarbær	869	953.562	528.880	350.822	-50.153	0	23.707
Blönduósibær	866	985.386	505.259	460.341	-15.893	0	3.894
Hrunamannahreppur	773	1.086.651	548.028	456.283	4.352	0	86.691

Kr. á íbúa, raðað eftir íbúafjölda

Íbúafj.	Sveitarsjóður (A)						
	Tekjur	Laun, launat.gj. og br.lífsj.skb.	Önnur rekstrargj. og afskr.	Fjármagns- liðir	Óreglul. liðir	Rekstrar- niðurstaða	
Dalabyggð	673	1.042.634	528.205	419.758	3.279	0	97.951
Seyðisfjarðarkaupstaður	650	1.036.837	581.534	430.009	-10.032	0	15.262
Flóahreppur	648	954.407	458.400	420.781	13.742	0	88.969
Vopnafjarðarhreppur	645	1.075.922	613.842	397.647	4.279	0	68.713
Hvalfjarðarsveit	636	1.112.019	621.459	489.332	36.755	-28.409	9.574
Skeiða- og Gnúpverjahr.	594	963.880	351.104	547.175	8.283	0	73.884
Hörgársveit	574	974.997	451.152	456.890	3.692	0	70.646
Mýrdalshreppur	562	984.633	472.913	387.041	-804	0	123.875
Langanesbyggð	484	1.292.643	643.860	502.041	-56.562	0	90.180
Sveitarfélagið Skagaströnd	479	985.762	531.681	493.184	52.580	0	13.478
Skaftárhreppur	475	986.996	400.158	438.392	-11.055	0	137.392
Strandabyggð	468	1.184.910	646.374	467.795	-48.073	0	22.669
Grímsnes- og Grafningshr.	467	1.494.036	617.829	843.777	-6.073	0	26.358
Djúpavogshreppur	452	1.169.748	674.199	440.945	-45.451	0	9.153
Svalbarðsstrandarhreppur	451	812.475	411.568	364.523	7.843	0	44.226
Skútustaðahreppur	425	988.285	467.522	437.264	5.798	0	89.296
Húnavatnshreppur	408	1.025.583	405.350	563.407	-7.576	0	49.250
Grýtubakkahreppur	352	1.012.699	574.449	443.886	19.136	0	13.500
Reykhólahreppur	282	1.411.639	689.026	602.937	11.802	0	131.477
Ásahreppur	256	980.047	356.797	630.828	28.281	0	20.703
Tálknafjarðarhreppur	236	1.105.979	273.373	931.775	-53.945	-32.081	-185.195
Kjósarhreppur	220	845.486	123.677	601.241	-1.959	0	118.609
Akrahreppur	196	852.791	52.735	743.719	14.607	0	70.944
Súðavíkurbhreppur	186	1.223.317	562.554	573.656	5.183	0	92.290
Breiðdalshreppur	182	1.064.352	547.363	361.808	-39.984	0	115.198
Eyja- og Miklaholtshreppur	120	1.169.250	580.442	434.858	45.425	0	199.375
Borgarfjarðarhreppur	116	1.190.233	598.638	459.629	24.379	0	156.345
Kaldrananeshreppur	106	1.196.160	568.925	443.792	11.283	0	194.726
Skagabyggð	101	981.832	84.564	796.050	7.020	0	108.238
Svalbarðshreppur	95	984.537	27.684	850.274	12.042	0	118.621
Fljótaldshreppur	81	1.906.852	224.778	1.678.593	101.481	0	104.963
Tjörneshreppur	59	630.085	78.831	293.695	13.186	0	270.746
Skorradalshreppur	58						
Helgafellssveit	52	812.808	85.923	696.288	117.462	0	148.058
Árneshreppur	46	1.184.435	657.587	580.435	37.826	0	-15.761
	338.349	842.383	470.037	328.806	-17.450	-840	25.249

Tafla 8b. Lykiltölur úr rekstri

Kr. á íbúa, raðað eftir íbúafjölda

Íbúafj.	Samantekin reikningsskil (A+B)						
	Tekjur	Laun, launat.gj. og br.lífssj.skb.	Önnur rekstrargj. og afskr.	Fjármagns- liðir	Óreglul. liðir	Rekstrar- niðurstaða	
Reykjavíkurborg	123.246	1.262.162	556.526	536.680	7.223	37.798	213.977
Kópavogsbær	35.246	797.898	436.095	276.116	-51.926	0	33.761
Hafnarfjarðarkaupstaður	28.703	804.512	438.494	290.865	-48.890	-7.502	18.761
Akureyrarkaupstaður	18.488	1.218.917	735.747	442.352	-43.843	-1.309	-4.334
Reykjanesbær	16.350	1.174.666	475.743	519.053	-144.542	-29.647	5.681
Garðabær	15.230	921.741	429.469	360.357	-18.244	0	113.672
Mosfellsbær	9.783	930.719	424.307	406.458	-57.968	-3.142	38.843
Sveitarfélagið Árborg	8.471	900.363	501.631	331.578	-52.566	-1.861	12.727
Akraneskaupstaður	7.051	902.422	632.894	263.031	10.569	126.901	143.967
Fjarðabyggð	4.691	1.323.702	668.858	520.394	-57.682	3.858	80.627
Seltjarnarneskaupstaður	4.450	820.254	479.909	331.951	6.939	422	15.755
Vestmannaeyjabær	4.292	1.085.969	613.505	417.084	41.746	0	97.126
Sveitarfélagið Skagafjörður	3.932	1.250.432	720.760	424.375	-40.897	-275	64.126
Borgarbyggð	3.677	1.070.261	556.196	371.244	-27.559	880	116.143
Ísafjarðarbær	3.608	1.227.730	638.350	474.327	-52.633	0	62.420
Fljótshálfur	3.493	1.138.985	558.238	396.100	-102.777	-8.500	73.370
Grindavíkurbær	3.218	907.741	458.682	352.336	-3.572	0	93.151
Norðurþing	2.963	1.338.803	731.714	502.972	2.015	-11.001	95.130
Hveragerðisbær	2.483	968.251	514.077	376.319	-49.145	0	28.709
Sveitarfélagið Hornafjörðu	2.187	1.110.220	523.652	407.445	-5.857	539	173.806
Fjallabyggð	2.033	1.140.576	612.058	424.607	-6.057	0	97.854
Sveitarfélagið Ölfus	2.005	1.049.580	494.568	447.576	-28.720	0	78.716
Dalvíkurbyggð	1.831	1.122.306	588.827	414.213	24.352	-7.464	136.154
Rangárþing eystra	1.752	967.128	454.936	414.548	-9.537	-591	87.516
Sandgerðisbær	1.708	1.123.746	522.104	506.967	-98.077	0	-3.402
Snæfellsbær	1.625	1.395.716	714.742	498.316	-29.809	-18.753	134.096
Rangárþing ytra	1.537	1.062.779	449.879	438.382	-53.259	453	121.713
Sveitarfélagið Garður	1.511	845.637	365.200	448.979	8.861	0	40.319
Sveitarfélagið Vogar	1.206	876.020	498.331	330.334	-25.892	0	21.463
Húnaþing vestra	1.174	1.133.431	522.363	469.376	-12.657	-2.240	126.796
Stykkishólmur	1.168	1.226.103	711.474	421.356	-62.688	6.798	37.383
Vesturbyggð	1.030	1.251.596	618.513	506.862	-29.423	0	96.798
Bláskógabyggð	1.026	1.160.698	440.091	557.251	-19.520	-13.975	129.861
Eyjafjarðarsveit	1.015	962.980	469.692	412.598	-2.104	0	78.586
Pingeyjarsveit	915	1.123.605	586.950	446.341	-26.455	-5.811	58.049
Bolungarvíkurkaupstaður	908	1.183.994	593.048	501.841	-78.761	0	10.344
Grundarfjarðarbær	869	1.110.495	554.097	447.197	-66.802	0	42.399
Blönduósibær	866	1.134.801	529.239	501.189	-42.074	0	62.299
Hrunamannahreppur	773	1.238.917	579.122	519.172	-32.643	-4.820	103.160

Kr. á íbúa, raðað eftir íbúafjölda

Íbúafj.	Samantekin reikningsskil (A+B)						
	Tekjur	Laun, launat.gj. og br.lífisj.skb.	Önnur rekstrargj. og afskr.	Fjármagns- liðir	Óreglul. liðir	Rekstrar- niðurstaða	
Dalabyggð	673	1.258.789	688.581	486.587	-16.673	767	67.715
Seyðisfjarðarkaupstaður	650	1.310.255	621.560	549.169	-61.786	0	77.740
Flóahreppur	648	978.059	458.400	440.239	-3.702	0	75.718
Vopnafjarðarhreppur	645	1.587.521	867.600	539.371	-29.633	0	150.918
Hvalfjarðarsveit	636	1.121.362	621.557	497.890	36.748	-28.409	10.255
Skeiða- og Gnúpverjahr.	594	988.000	351.106	556.921	-6.540	-1.012	72.421
Hörgársveit	574	994.486	451.152	477.549	-8.718	0	57.068
Mýrdalshreppur	562	1.008.443	472.913	399.566	-24.553	407	111.819
Langanesbyggð	484	1.683.196	897.981	626.504	-73.880	0	84.831
Sveitarfélagið Skagaströnd	479	1.166.919	567.292	583.595	31.455	0	47.486
Skaftárhreppur	475	1.014.686	400.158	451.286	-17.497	0	145.745
Strandabyggð	468	1.263.179	684.333	500.782	-66.665	932	12.331
Grímsnes- og Grafningshr.	467	1.717.540	638.392	1.003.608	-92.041	0	-16.501
Djúpavogshreppur	452	1.300.347	695.666	490.823	-49.538	363	64.684
Svalbarðsstrandarhreppur	451	820.590	411.568	367.064	6.976	0	48.933
Skútustaðahreppur	425	1.071.224	467.522	492.492	-4.605	-1.628	104.976
Húnavatnshreppur	408	1.099.431	406.127	652.924	-11.816	0	28.564
Grýtubakkahreppur	352	1.338.696	785.997	488.267	-3.616	0	60.815
Reykholahreppur	282	1.892.402	1.047.403	707.706	2.584	0	139.876
Ásahreppur	256	990.711	356.797	628.074	22.414	0	28.254
Tálknafjarðarhreppur	236	1.254.237	284.983	1.016.801	-111.797	-32.081	-191.424
Kjósarhreppur	220	1.728.641	176.382	1.529.159	2.336	0	25.436
Akrahreppur	196	852.791	52.735	743.719	14.607	0	70.944
Súðavíkureppur	186	1.325.581	591.694	609.151	-892	0	123.844
Breiðdalshreppur	182	1.197.940	604.654	404.286	-65.907	0	123.093
Eyja- og Miklaholtshreppur	120	1.172.142	580.442	438.092	30.617	0	184.225
Borgarfjarðarhreppur	116	1.288.414	629.836	547.440	6.759	0	117.897
Kaldrananeshreppur	106	1.306.160	602.575	589.491	28	12.689	126.811
Skagabyggð	101	997.515	84.564	813.772	-4.000	0	95.178
Svalbarðshreppur	95	1.030.853	27.684	896.979	11.937	0	118.126
Fljóttdalshreppur	81	1.913.457	224.778	1.681.901	94.728	0	101.506
Tjörneshreppur	59	630.085	78.831	293.695	13.186	0	270.746
Skorradalshreppur	58						
Helgafellssveit	52	862.865	85.942	779.269	-45.654	0	-48.000
Árneshreppur	46	1.300.826	657.587	625.652	11.630	0	29.217
	338.349	1.096.792	533.247	441.723	-25.648	13.763	109.937

Tafla 9a. Lykiltölur úr sjóðsstreymi og efnahag

Kr. á íbúa, raðað eftir íbúafjölda

	Íbúafj.	Sveitarsjóður (A)				
		Veltufé frá rekstri	Fjárfestingar-hreyfingar	Eignir	Skuldir án skuldb.	Skuldir með skuldb.
Reykjavíkurborg	123.246	88.707	-28.313	1.299.682	446.289	679.663
Kópavogsbær	35.246	73.348	-7.589	1.518.998	862.863	1.066.028
Hafnarfjarðarkaupstaður	28.703	94.283	17.612	1.329.854	804.147	1.184.159
Akureyrarkaupstaður	18.488	77.815	-43.152	1.492.841	727.322	863.633
Reykjanesbær	16.350	138.743	7.620	1.627.311	1.132.350	1.437.458
Garðabær	15.230	163.133	-47.019	1.509.503	524.985	662.896
Mosfellsbær	9.783	88.579	-33.336	1.452.054	915.576	1.063.387
Sveitarfélagið Árborg	8.471	59.945	-28.734	1.372.363	985.120	1.200.412
Akraneskaupstaður	7.051	131.212	-13.609	1.739.651	301.827	786.625
Fjarðabyggð	4.691	103.063	-106.004	1.849.656	1.348.750	1.790.217
Seltjarnarneskaupstaður	4.450	61.007	-36.286	1.441.712	111.390	395.068
Vestmannaeyjabær	4.292	189.934	-84.887	2.236.861	237.518	1.031.044
Sveitarfélagið Skagafjörður	3.932	78.332	-46.846	1.531.287	971.135	1.239.761
Borgarbyggð	3.677	137.687	62.977	1.440.018	538.152	752.550
Ísafjarðarbær	3.608	134.121	-65.720	1.373.146	708.833	1.132.513
Fljótsdalshérað	3.493	138.151	-30.856	1.580.855	1.347.040	1.479.177
Grindavíkurbær	3.218	158.615	-28.418	2.617.648	251.536	403.347
Norðurþing	2.963	131.511	-55.908	1.396.938	917.128	1.537.673
Hveragerðisbær	2.483	95.675	-97.146	1.506.273	928.945	1.136.130
Sveitarfélagið Hornafjörður	2.187	212.994	-107.106	1.936.847	297.670	468.834
Fjallabyggð	2.033	155.909	-133.746	1.983.724	279.702	749.170
Sveitarfélagið Ölfus	2.005	137.560	-71.883	1.638.355	659.006	856.645
Dalvíkurbyggð	1.831	119.950	-89.903	1.655.128	385.060	639.071
Rangárþing eystra	1.752	105.496	-505	1.386.404	209.901	282.090
Sandgerðisbær	1.708	99.405	20.516	2.317.619	1.161.183	1.428.528
Snæfellsbær	1.625	149.678	-63.154	2.179.609	489.311	742.769
Rangárþing ytra	1.537	160.001	-129.439	1.629.268	712.742	734.213
Sveitarfélagið Garður	1.511	110.917	-30.159	2.012.040	218.997	359.038
Sveitarfélagið Vogar	1.206	85.306	-51.347	1.502.584	651.065	779.537
Húnaþing vestra	1.174	151.613	9.042	1.535.894	195.829	309.592
Stykkishólmsbær	1.168	104.326	-39.603	2.275.912	1.071.661	1.265.629
Vesturbyggð	1.030	83.201	-152.386	1.485.972	855.673	1.015.888
Bláskógabyggð	1.026	107.879	-1.629	1.164.802	516.908	516.908
Eyjafjarðarsveit	1.015	108.300	-27.139	1.084.143	185.503	185.503
Pingeyjarsveit	915	84.295	-44.226	744.825	455.953	455.953
Bolungarvíkurkaupstaður	908	47.315	-29.431	1.403.698	894.110	1.022.399
Grundarfjarðarbær	869	89.913	-78.803	1.932.021	1.242.695	1.327.291
Blönduósbær	866	87.107	-9.828	2.006.983	779.739	1.046.898
Hrunamannahreppur	773	101.724	1.188	1.503.382	737.106	737.106
Dalabyggð	673	150.080	-52.813	1.731.357	549.224	690.186

Kr. á íbúa, raðað eftir íbúafjölda

	Íbúafj.	Sveitarsjóður (A)				
		Veltufé frá rekstri	Fjárfestingar-hreyfingar	Eignir	Skuldir án skuldb.	Skuldir með skuldb.
Seyðisfjarðarkaupstaður	650	114.583	-14.203	1.346.289	458.432	923.925
Flóahreppur	648	111.597	-46.093	1.129.191	79.261	79.261
Vopnafjarðarhreppur	645	138.738	-40.126	1.862.836	751.612	875.347
Hvalfjarðarsveit	636	82.360	-207.498	3.759.516	548.192	548.192
Skeiða- og Gnúpverjehr.	594	93.502	-73.088	1.210.500	189.035	189.035
Hörgársveit	574	100.038	-152.744	1.429.075	413.679	413.679
Mýrdalshreppur	562	174.411	-103.802	1.543.899	513.564	658.422
Langanesbyggð	484	182.316	-352.366	2.228.023	1.520.087	1.600.845
Sveitarfélagið Skagaströnd	479	86.186	618	3.012.311	344.614	658.937
Skaftárhreppur	475	174.461	-28.278	1.366.072	454.646	469.653
Strandabyggð	468	68.579	-167.299	1.704.891	747.056	818.075
Grímsnes- og Grafningshr.	467	163.591	50.024	3.782.854	1.619.261	1.619.261
Djúpavogshreppur	452	56.387	-35.387	1.212.235	1.122.186	1.122.186
Svalbarðsstrandarhreppur	451	89.508	-196.071	1.437.412	125.976	125.976
Skútustaðahreppur	425	145.231	-109.628	1.118.786	368.059	525.864
Húnavatnshreppur	408	76.309	-53.076	1.266.042	249.654	249.654
Grýtubakkahreppur	352	93.946	-20.571	1.747.963	263.017	450.605
Reykholahreppur	282	158.035	-48.347	1.762.747	418.303	418.303
Ásahreppur	256	57.949	-273	1.605.215	171.656	171.656
Tálknafjarðarhreppur	236	-143.941	-221.581	1.926.038	1.376.941	1.376.941
Kjósarhreppur	220	132.468	-54.091	1.514.518	280.377	280.377
Akrahreppur	196	92.526	1.383	1.320.923	81.398	81.398
Súðavíkurhreppur	186	152.027	-2.688	2.977.059	354.484	354.484
Breiðdalshreppur	182	164.560	-62.242	1.071.692	978.132	1.031.000
Eyja- og Miklaholtshreppur	120	202.275	-333.333	1.989.300	129.708	129.708
Borgarfjarðarhreppur	116	198.716	-12.509	2.340.810	229.888	229.888
Kaldrananeshreppur	106	242.123	31.453	3.040.906	215.887	215.887
Skagabyggð	101	143.059	0	962.347	46.950	46.950
Svalbarðshreppur	95	158.642	-168.221	2.095.884	247.337	247.337
Fljótsdalshreppur	81	453.111	-184.395	10.730.741	202.321	202.321
Tjörneshreppur	59	283.593	-35.678	1.156.373	104.424	104.424
Skorradalshreppur	58	0	0	0	0	0
Helgafellssveit	52	163.481	-1.538	1.706.750	841.019	841.019
Árneshreppur	46	1.457	50.239	2.005.283	330.522	330.522
	338.349	100.380	-28.606	1.474.584	638.896	881.267

Tafla 9b. Lykiltölur úr sjóðsstreymi og efnahag

Kr. á íbúa, raðað eftir íbúafjölda

	Íbúafj.	Samantekin reikningsskil (A+B)				
		Veltufé frá rekstri	Fjárfestingar-hreyfingar	Eignir	Skuldir án skuldb.	Skuldir með skuldb.
Reykjavíkurborg	123.246	277.918	-143.838	4.344.792	2.047.400	2.356.793
Kópavogsbær	35.246	102.157	-48.391	1.739.011	1.045.184	1.248.348
Hafnarfjarðarkaupstaður	28.703	126.621	10.748	1.682.824	976.571	1.364.221
Akureyrarkaupstaður	18.488	142.727	-126.584	2.298.118	1.100.452	1.293.260
Reykjanesbær	16.350	256.827	-124.181	3.169.743	2.296.306	2.723.971
Garðabær	15.230	189.187	-68.651	1.641.888	585.427	724.951
Mosfellsbær	9.783	113.409	-44.729	1.627.005	1.000.677	1.148.488
Sveitarfélagið Árborg	8.471	123.720	-54.290	1.704.429	1.041.165	1.282.329
Akraneskaupstaður	7.051	131.608	-15.558	1.796.587	365.061	852.745
Fjarðabyggð	4.691	250.017	-191.078	2.690.544	1.422.509	1.896.553
Seltjarnarneskaupstaður	4.450	78.827	-58.120	1.440.714	114.374	413.878
Vestmannaeyjabær	4.292	248.251	-123.336	2.756.654	307.434	1.155.387
Sveitarfélagið Skagafjörður	3.932	140.071	-57.459	2.059.880	1.253.615	1.549.565
Borgarbyggð	3.677	147.955	61.561	1.966.755	1.056.172	1.270.571
Ísafjarðarbær	3.608	205.726	-62.428	2.130.170	1.371.471	1.795.152
Fljótsdalshérað	3.493	194.689	-47.484	2.524.003	2.249.761	2.382.162
Grindavíkurbær	3.218	189.437	-64.934	2.708.766	306.326	479.639
Norðurþing	2.963	197.054	-512.044	2.619.517	1.718.511	2.388.808
Hveragerðisbær	2.483	108.824	-112.729	1.557.304	910.089	1.117.273
Sveitarfélagið Hornafjörður	2.187	265.105	-187.469	2.216.406	368.429	568.131
Fjallabyggð	2.033	218.929	-228.327	2.232.307	442.280	932.183
Sveitarfélagið Ölfus	2.005	192.495	-88.023	2.110.766	765.207	972.984
Dalvíkurbyggð	1.831	198.486	-87.772	2.139.047	483.167	790.950
Rangárþing eystra	1.752	124.416	-2.018	1.411.934	334.371	406.560
Sandgerðisbær	1.708	142.855	14.173	2.567.660	1.698.924	2.039.117
Snæfellsbær	1.625	244.132	-122.815	2.842.778	703.444	1.014.978
Rangárþing ytra	1.537	184.013	-102.137	1.982.419	1.054.114	1.075.584
Sveitarfélagið Garður	1.511	112.825	-22.398	2.132.658	245.604	385.646
Sveitarfélagið Vogar	1.206	96.197	-51.347	1.576.411	582.139	710.612
Húnaþing vestra	1.174	193.873	-96.622	1.630.537	523.465	637.228
Stykkishólmsbær	1.168	117.700	-26.120	2.138.042	1.322.552	1.571.207
Vesturbyggð	1.030	163.761	-236.917	2.007.390	1.361.080	1.521.295
Bláskógabyggð	1.026	177.323	-41.883	1.344.530	573.406	573.406
Eyjafjarðarsveit	1.015	111.744	-30.305	1.045.663	261.359	261.359
Pingeyjarsveit	915	101.323	-46.917	876.049	654.568	654.568
Bolungarvíkurkaupstaður	908	115.963	-67.455	2.098.047	1.644.446	1.772.735
Grundarfjarðarbær	869	131.875	-85.090	2.297.227	1.526.190	1.610.786
Blönduósbær	866	106.708	-58.129	2.189.480	1.161.471	1.428.630
Hrunamannahreppur	773	160.087	-41.753	1.676.885	966.827	972.364
Dalabyggð	673	138.801	-80.091	1.629.516	592.406	733.367

Kr. á íbúa, raðað eftir íbúafjölda

	Íbúafj.	Samantekin reikningsskil (A+B)				
		Veltufé frá rekstri	Fjárfestingar-hreyfingar	Eignir	Skuldir án skuldb.	Skuldir með skuldb.
Seyðisfjarðarkaupstaður	650	233.431	-81.323	2.031.897	1.318.065	1.783.557
Flóahreppur	648	108.755	-7.045	1.074.725	203.770	203.770
Vopnafjarðarhreppur	645	252.812	-196.836	2.431.214	865.798	989.533
Hvalfjarðarsveit	636	85.318	-208.978	3.790.241	548.192	548.192
Skeiða- og Gnúpverjahr.	594	106.407	-85.626	1.289.155	261.510	261.510
Hörgársveit	574	96.368	-146.714	1.355.625	413.679	413.679
Mýrdalshreppur	562	183.167	-127.989	1.574.231	599.598	744.456
Langanesbyggð	484	215.895	-369.833	2.601.023	1.381.326	1.462.085
Sveitarfélagið Skagaströnd	479	170.559	-44.610	3.561.816	644.695	959.019
Skaftárhreppur	475	188.987	-34.547	1.357.943	519.535	534.541
Strandabyggð	468	74.254	-167.299	1.850.312	1.045.194	1.116.214
Grímsnes- og Grafningshr.	467	188.994	-217.964	3.418.790	2.217.334	2.217.334
Djúpavogshreppur	452	133.619	-66.889	1.796.600	977.374	985.577
Svalbarðsstrandarhreppur	451	95.869	-244.942	1.466.242	137.596	137.596
Skútustaðahreppur	425	189.958	-163.878	1.419.845	429.456	588.520
Húnavatnshreppur	408	57.333	-234.493	1.480.184	470.618	470.618
Grýtubakkahreppur	352	147.259	1.628	1.990.773	618.639	806.227
Reykholahreppur	282	199.727	-97.676	2.219.646	561.716	658.274
Ásahreppur	256	75.051	-70.223	1.602.012	173.930	173.930
Tálknafjarðarhreppur	236	-106.614	-314.326	2.380.411	1.553.347	1.553.347
Kjósarhreppur	220	39.295	-1.295.995	2.970.750	1.852.991	1.852.991
Akrahreppur	196	92.526	1.383	1.320.923	81.398	81.398
Súðavíkurbhreppur	186	225.344	-16.129	2.960.500	432.081	432.081
Breiðdalshreppur	182	212.637	-64.335	1.652.121	1.636.445	1.689.313
Eyja- og Miklaholtshreppur	120	189.333	-16.142	1.967.433	129.717	129.717
Borgarfjarðarhreppur	116	203.440	-179.914	3.083.345	746.422	746.422
Kaldrananeshreppur	106	192.075	0	2.785.774	196.726	196.726
Skagabyggð	101	143.307	0	1.152.376	258.208	258.208
Svalbarðshreppur	95	203.453	-682.789	2.155.326	307.274	307.274
Fljótsdalshreppur	81	454.136	-184.395	10.729.025	304.296	304.296
Tjörneshreppur	59	283.593	-35.678	1.156.373	104.424	104.424
Skorradalshreppur	58	0	0	0	0	0
Helgafellssveit	52	38.115	-1.538	1.476.423	879.558	879.558
Árneshreppur	46	74.457	-144.174	2.016.000	330.522	330.522
	338.349	198.470	-99.914	2.864.233	1.398.542	1.682.951

Tafla 10. Álagt útsvar 2017 vegna launa 2016

Svnr.	Heiti sveitarfélags	<i>í þús.kr.</i>					Útvarsstofn
		Álagningar- prósenta útsvars	Álagt útsvar skv. álagningaskrá	Álagt útsvar, hluti Jöfnunarsjóðs	Álagt nettó útsvar	Álagt brúttó útsvar kr.á íbúa	
0000	Reykjavíkurborg	14,52%	72.360.023	8.770.912	63.589.111	587.119	498.347.262
1000	Kópavogsbær	14,48%	20.992.273	2.551.547	18.440.726	595.593	144.974.263
1100	Seltjarnarneskaupstaður	13,70%	2.892.354	371.572	2.520.781	649.967	21.112.072
1300	Garðabær	13,70%	9.367.544	1.203.422	8.164.123	615.072	68.376.236
1400	Hafnarfjarðarkaupstaður	14,52%	16.200.772	1.963.730	14.237.042	564.428	111.575.561
1604	Mosfellsbær	14,52%	5.481.126	664.379	4.816.747	560.271	37.748.804
1606	Kjósarhreppur	13,73%	118.498	15.190	103.308	538.625	863.056
2000	Reykjanesbær	15,05%	8.727.583	1.020.634	7.706.949	533.797	57.990.588
2300	Grindavíkurkaupstaður	13,99%	1.648.566	207.396	1.441.169	512.295	11.783.887
2503	Sandgerðisbær	14,52%	848.287	102.823	745.464	496.655	5.842.194
2504	Sveitarfélagið Garður	14,52%	746.296	90.460	655.836	493.909	5.139.778
2506	Sveitarfélagið Vogar	14,52%	602.444	73.024	529.421	499.539	4.149.065
3000	Akraneskaupstaður	14,52%	3.878.225	470.088	3.408.137	550.025	26.709.539
3506	Skorradalshreppur	12,44%	24.838	3.514	21.324	428.235	199.659
3511	Hvalfjarðarsveit	13,64%	320.750	41.387	279.363	504.324	2.351.541
3609	Borgarbyggð	14,52%	1.775.644	215.230	1.560.414	482.906	12.228.950
3709	Grundarfjarðarbær	14,52%	467.723	56.694	411.029	538.231	3.221.233
3710	Helgafellssveit	14,52%	21.813	2.644	19.169	419.488	150.230
3711	Stykkishólmsbær	14,37%	635.316	77.812	557.504	543.935	4.421.125
3713	Eyja- og Miklaholtshreppur	14,48%	59.818	7.271	52.547	498.482	413.107
3714	Snæfellsbær	14,52%	966.722	117.178	849.543	594.906	6.657.862
3811	Dalabyggð	14,52%	297.156	36.019	261.137	441.539	2.046.528
4100	Bolungarvíkurkaupstaður	14,52%	500.720	60.693	440.027	551.454	3.448.486
4200	Ísafjarðarbær	14,52%	2.034.939	246.659	1.788.280	564.008	14.014.733
4502	Reykholahreppur	14,52%	126.367	15.317	111.050	448.111	870.297
4604	Tálknafjarðarhreppur	14,52%	142.672	17.294	125.379	604.543	982.591
4607	Vesturbyggð	14,52%	575.810	69.795	506.015	559.039	3.965.636
4803	Súðavíkurhreppur	14,48%	96.380	11.715	84.666	518.174	665.610
4901	Árneshreppur	14,52%	30.438	3.690	26.749	661.705	209.631
4902	Kaldraneshreppur	14,52%	59.772	7.245	52.527	563.888	411.654
4911	Strandabyggð	14,52%	248.494	30.120	218.373	530.969	1.711.389
5200	Sveitarfélagið Skagafjörður	14,52%	2.087.784	253.065	1.834.719	530.973	14.378.678
5508	Húnaþing vestra	14,52%	571.962	69.329	502.634	487.191	3.939.134
5604	Blönduósibær	14,52%	449.828	54.525	395.303	519.432	3.097.988
5609	Sveitarfélagið Skagaströnd	14,52%	267.958	32.480	235.478	559.411	1.845.439
5611	Skagabyggð	14,52%	41.729	5.058	36.671	413.161	287.392
5612	Húnavatnshreppur	14,52%	172.448	20.903	151.545	422.666	1.187.657
5706	Akrahreppur	14,52%	77.765	9.426	68.339	396.760	535.572
6000	Akureyrarkaupstaður	14,52%	9.929.313	1.203.553	8.725.760	537.068	68.383.697
6100	Norðurþing	14,52%	1.681.527	203.821	1.477.705	567.508	11.580.762
6250	Fjallabyggð	14,48%	1.176.910	143.050	1.033.860	578.903	8.127.831
6400	Dalvíkurbyggð	14,52%	988.410	119.807	868.603	539.820	6.807.232
6513	Eyjafjarðarsveit	14,52%	524.059	63.522	460.537	516.314	3.609.221

Svnr.	Heiti sveitarfélags	í þús.kr. Álagningar- prósenta útsvars	Álagt útsvar skv. álagningaskrá	Álagt útsvar, hluti löfnunarsjóðs	Álagt nettó útsvar	Álagt brúttó útsvar kr.á íbúa	Útsvarsstofn
6515	Hörgársveit	14,52%	267.821	32.463	235.357	466.586	1.844.494
6601	Svalbarðsstrandarhreppur	14,52%	254.475	30.845	223.629	564.246	1.752.581
6602	Grýtubakkahreppur	14,52%	204.146	24.745	179.401	579.960	1.405.962
6607	Skútustaðahreppur	14,52%	277.646	33.654	243.992	653.285	1.912.162
6611	Tjörneshreppur	14,09%	31.490	3.933	27.556	533.721	223.489
6612	Pingeyjarsveit	14,52%	464.511	56.304	408.207	507.663	3.199.114
6706	Svalbarðshreppur	14,52%	44.200	5.358	38.842	465.264	304.408
6709	Langanesbyggð	14,52%	260.628	31.591	229.037	538.488	1.794.959
7000	Seyðisfjarðarkaupstaður	14,52%	377.900	45.806	332.094	581.384	2.602.615
7300	Fjarðabyggð	14,52%	2.950.290	357.611	2.592.679	628.926	20.318.801
7502	Vopnafjarðarhreppur	14,52%	370.775	44.942	325.833	574.845	2.553.548
7505	Fljótsdalshreppur	13,20%	37.790	5.039	32.752	466.546	286.290
7509	Borgarfjarðarhreppur	14,52%	54.096	6.557	47.539	466.349	372.565
7613	Breiðdalshreppur	14,52%	102.443	12.417	90.025	562.872	705.528
7617	Djúpavogshreppur	14,52%	228.081	27.646	200.435	504.604	1.570.806
7620	Fljótsdalshérað	14,52%	1.876.554	227.461	1.649.093	537.233	12.923.924
7708	Sveitarfélagið Hornafjörður	14,52%	1.325.967	160.723	1.165.244	606.295	9.132.007
8000	Vestmannaeyjabær	14,36%	2.566.767	314.590	2.252.177	598.035	17.874.419
8200	Sveitarfélagið Árborg	14,52%	4.335.778	525.549	3.810.229	511.838	29.860.727
8508	Mýrdalshreppur	14,52%	338.682	41.052	297.629	602.636	2.332.518
8509	Skaftárhreppur	14,52%	279.316	33.857	245.460	588.035	1.923.667
8610	Ásahreppur	12,44%	107.879	15.263	92.616	421.401	867.192
8613	Rangárþing eystra	14,52%	922.119	111.772	810.347	526.324	6.350.682
8614	Rangárþing ytra	14,52%	786.835	95.374	691.461	511.929	5.418.974
8710	Hrunamannahreppur	14,52%	399.378	48.410	350.969	516.660	2.750.540
8716	Hveragerðisbær	14,52%	1.263.130	153.107	1.110.023	508.711	8.699.244
8717	Sveitarfélagið Ölfus	14,52%	1.077.179	130.567	946.612	537.246	7.418.589
8719	Grímsnes- og Grafningshre	12,44%	196.046	27.736	168.310	419.799	1.575.935
8720	Skeiða- og Gnúpverjahrepi	14,48%	295.970	35.974	259.996	498.267	2.043.995
8721	Bláskógabyggð	14,52%	514.446	62.357	452.089	501.410	3.543.019
8722	Flóahreppur	14,52%	298.668	36.202	262.466	460.908	2.056.943
			192.730.061	23.442.898	169.287.163	569.619	1.331.982.865

Tafla 11. Álagður fasteignaskattur 2017

Svnr.	Heiti sveitarfélags	<i>í þús. kr.</i>											
		Álagn. prós. A-fl.	Álagn. prós. B-fl.	Álagn. prós. C-fl.	Álagning A-fl.	Álagning B-fl.	Álagning C-fl.	Samtals álagning	Álagning kr. á íbúa	Álagningarstofn A-fl.	Álagningarstofn B-fl.	Álagningarstofn C-fl.	
0000	Reykjavíkurborg	0,200%	1,320%	1,650%	3.822.413	2.317.967	10.665.912	16.806.292	136.364	1.911.206.642	175.603.571	646.418.921	
1000	Kópavogsbær	0,255%	1,320%	1,620%	1.349.348	329.768	1.732.900	3.412.016	96.806	529.154.942	24.982.416	106.969.137	
1100	Seltjarnarneskaupstaður	0,200%	1,320%	1,188%	176.922	37.050	49.424	263.396	59.190	88.461.063	2.806.798	4.162.052	
1300	Garðabær	0,230%	1,320%	1,650%	655.006	151.428	614.955	1.421.388	93.328	284.785.168	11.471.795	37.842.410	
1400	Hafnarfjarðarkaupstaður	0,310%	1,320%	1,650%	1.141.777	316.960	1.573.335	3.032.072	105.636	368.314.996	24.012.110	95.353.657	
1604	Mosfellsbær	0,253%	1,320%	1,650%	375.753	144.220	247.634	767.607	78.463	148.518.780	10.925.769	15.008.090	
1606	Kjósarhreppur	0,500%	1,320%	0,500%	48.149	276	588	49.012	222.784	9.629.769	20.900	117.549	
2000	Reykjanesbær	0,500%	1,320%	1,650%	730.053	96.487	650.001	1.476.541	90.308	146.010.516	7.309.630	39.393.989	
2300	Grindavíkurbær	0,400%	1,320%	1,650%	103.552	22.237	202.158	327.947	101.910	25.876.407	1.684.590	12.263.660	
2503	Sandgerðisbær	0,500%	1,320%	1,650%	57.752	10.529	437.991	506.272	296.412	11.550.394	797.635	26.711.951	
2504	Sveitarfélagið Garður	0,400%	1,320%	1,600%	46.628	8.880	33.697	89.205	59.037	11.657.060	672.750	2.106.033	
2506	Sveitarfélagið Vogar	0,500%	1,320%	1,650%	54.643	6.360	28.811	89.814	74.473	10.928.598	481.839	1.746.100	
3000	Akraneskaupstaður	0,361%	1,320%	1,650%	235.941	71.007	193.205	500.153	70.934	65.339.400	5.379.328	11.709.418	
3506	Skorradalshreppur	0,500%	1,320%	1,320%	51.842	0	1.646	53.488	922.205	10.368.357	0	124.704	
3511	Hvalfjarðarsveit	0,490%	1,320%	1,650%	68.558	5.108	150.936	224.602	353.149	13.991.470	386.954	9.147.652	
3609	Borgarbyggð	0,470%	1,320%	1,650%	262.537	35.315	162.298	460.149	125.143	55.858.738	2.675.353	9.836.245	
3709	Grundarfjarðarbær	0,500%	1,320%	1,650%	34.216	8.532	39.056	81.803	94.135	6.843.146	646.335	2.367.036	
3710	Helgafellssveit	0,360%	1,320%	1,000%	3.641	0	267	3.908	75.145	1.011.400	0	26.651	
3711	Stykkishólmsbær	0,500%	1,320%	1,650%	57.652	12.700	48.242	118.594	101.536	11.530.486	962.110	2.923.752	
3713	Eyja- og Miklaholtshreppur	0,500%	1,320%	0,500%	9.260	1.818	1.068	12.146	101.216	1.852.026	137.739	213.523	
3714	Snæfellsbær	0,440%	1,320%	1,550%	55.558	11.021	72.458	139.038	85.562	12.626.857	834.931	4.674.743	
3811	Dalabyggð	0,500%	1,320%	1,500%	35.303	7.705	16.865	59.872	88.963	7.060.541	583.720	1.124.303	
4100	Bolungarvíkurkaupstaður	0,500%	1,320%	1,650%	23.095	4.286	23.702	51.083	56.259	4.619.085	324.714	1.436.469	
4200	Ísafjarðarbær	0,625%	1,320%	1,650%	135.453	28.698	112.805	276.956	76.762	21.672.313	2.174.129	6.836.681	
4502	Reykholahreppur	0,500%	1,320%	1,650%	12.608	2.117	3.161	17.885	63.421	2.521.512	160.352	191.548	
4604	Tálknafjarðarhreppur	0,500%	1,320%	1,650%	5.138	1.504	7.883	14.525	61.546	1.027.647	113.914	477.751	
4607	Vesturbyggð	0,500%	1,320%	1,650%	27.347	4.633	23.970	55.950	54.320	5.448.563	351.005	1.452.696	
4803	Súðavíkurhreppur	0,450%	1,320%	1,650%	8.030	902	7.432	16.365	87.984	1.784.483	68.360	450.445	
4901	Árneshreppur	0,625%	1,320%	1,650%	3.227	141	1.147	4.515	98.153	516.327	10.648	69.537	
4902	Kaldrananeshreppur	0,500%	1,320%	1,400%	3.541	523	2.089	6.152	58.039	708.105	39.624	149.182	
4911	Strandabyggð	0,500%	1,320%	1,510%	17.062	1.971	9.988	29.021	62.011	3.412.317	149.338	661.463	
5200	Sveitarfélagið Skagafjörður	0,500%	1,320%	1,650%	176.209	58.702	148.023	382.934	97.389	35.244.325	4.447.090	8.977.553	
5508	Húnaþing vestra	0,430%	1,320%	1,320%	44.904	9.654	32.359	86.917	74.035	10.442.675	731.357	2.451.463	
5604	Blönduósibær	0,500%	1,320%	1,600%	26.915	15.293	32.891	75.099	86.719	5.382.912	1.158.591	2.055.691	
5609	Sveitarfélagið Skagaströnd	0,500%	1,320%	1,650%	10.457	4.256	15.020	29.733	62.073	2.091.354	322.430	910.300	
5611	Skagabyggð	0,400%	1,320%	0,400%	3.999	0	126	4.126	40.850	999.842	0	31.617	
5612	Húnavatnshreppur	0,500%	1,320%	1,650%	24.333	3.382	55.031	82.747	202.810	4.866.618	256.218	3.335.239	

Í þús. kr.

Svnr.	Heiti sveitarfélags	Álagn. prós. A-fl.	Álagn. prós. B-fl.	Álagn. prós. C-fl.	Álagning A-fl.	Álagning B-fl.	Álagning C-fl.	Samtals álagning	Álagning kr. á íbúa	Álagningarstofn A-fl.	Álagningarstofn B-fl.	Álagningarstofn C-fl.
5706	Akrahreppur	0,500%	1,320%	0,500%	9.594	0	138	9.732	49.655	1.918.836	0	27.641
6000	Akureyrarkaupstaður	0,380%	1,320%	1,650%	778.050	306.436	812.874	1.897.360	102.627	204.749.915	23.214.871	49.265.085
6100	Norðurling	0,575%	1,320%	1,650%	116.759	22.147	103.224	242.130	81.718	20.305.907	1.677.772	6.255.978
6250	Fjallabyggð	0,490%	1,320%	1,650%	67.504	19.134	58.409	145.048	71.347	13.776.388	1.449.548	3.539.949
6400	Dalvíkurbyggð	0,500%	1,320%	1,650%	74.465	18.890	54.161	147.516	80.566	14.892.979	1.431.076	3.282.495
6513	Eyjafjarðarsveit	0,410%	1,320%	1,200%	52.563	9.936	5.664	68.163	67.156	12.820.178	752.710	472.024
6515	Hörgársveit	0,400%	1,320%	1,400%	26.429	3.246	17.640	47.316	82.432	6.607.246	245.942	1.260.024
6601	Svalbarðstrandarhreppur	0,385%	1,320%	1,200%	21.538	2.653	11.687	35.879	79.554	5.594.306	201.008	973.939
6602	Grýtabakkahreppur	0,480%	1,320%	1,500%	17.459	2.786	4.990	25.236	71.692	3.637.251	211.089	332.689
6607	Skútustaðahreppur	0,625%	1,320%	1,650%	20.298	3.162	49.062	72.523	170.642	3.247.716	239.555	2.973.470
6611	Tjörneshreppur	0,450%	1,320%	1,500%	2.501	0	336	2.836	48.071	558.261	0	24.961
6612	Pingeyjarsveit	0,625%	1,320%	1,650%	69.831	10.680	67.525	148.036	161.788	11.172.906	809.079	4.092.414
6706	Svalbarðshreppur	0,500%	1,320%	0,500%	3.230	207	334	3.772	39.701	646.066	15.668	66.889
6709	Langanesbyggð	0,625%	1,320%	1,650%	14.635	5.897	18.012	38.544	79.637	2.341.641	446.723	1.091.653
7000	Seyðisfjarðarkaupstaður	0,625%	1,320%	1,650%	21.911	5.088	43.154	70.152	107.927	3.505.705	385.460	2.615.376
7300	Fjarðabyggð	0,500%	1,320%	1,650%	161.426	54.087	190.194	405.707	86.486	32.285.167	4.097.508	11.526.911
7502	Vopnafjarðahreppur	0,550%	1,320%	1,650%	27.222	3.387	20.294	50.903	78.919	4.949.400	256.591	1.229.936
7505	Fjótisdalshreppur	0,400%	1,320%	1,650%	4.778	0	116.151	120.929	1.492.953	1.194.618	0	7.039.438
7509	Borgarfjarðahreppur	0,450%	1,320%	1,450%	3.865	458	3.146	7.469	64.386	858.902	34.703	216.936
7613	Breiðdalshreppur	0,625%	1,320%	1,650%	7.580	2.023	6.684	16.287	89.489	1.212.784	153.278	405.075
7617	Djúpavogshreppur	0,625%	1,320%	1,650%	15.942	2.971	16.611	35.524	78.592	2.550.643	225.104	1.006.715
7620	Fjótisdalshérað	0,500%	1,320%	1,650%	178.251	44.144	131.353	353.748	101.274	35.650.206	3.344.260	7.960.796
7708	Sveitarfélagið Hornafjörður	0,500%	1,320%	1,650%	86.752	14.253	90.287	191.292	87.468	17.350.389	1.079.798	5.471.932
8000	Vestmannaeyjabær	0,350%	1,320%	1,650%	144.150	30.897	159.279	334.326	77.895	41.185.746	2.340.675	9.653.272
8200	Sveitarfélagið Árborg	0,350%	1,320%	1,650%	290.590	101.274	351.815	743.679	87.791	83.025.759	7.672.289	21.322.116
8508	Mýrdalshreppur	0,530%	1,320%	1,650%	26.349	3.685	32.503	62.537	111.276	4.971.525	279.200	1.969.851
8509	Skaftahreppur	0,625%	1,320%	1,650%	34.634	3.941	27.901	66.477	139.952	5.541.441	298.596	1.690.994
8610	Ásahreppur	0,230%	1,320%	1,650%	6.780	0	216.903	223.684	873.765	2.947.966	0	13.145.662
8613	Rangárþing eystra	0,390%	1,320%	1,500%	78.756	11.664	60.002	150.422	85.857	20.193.726	883.650	4.000.158
8614	Rangárþing ytra	0,390%	1,320%	1,650%	79.268	16.426	74.162	169.856	110.511	20.325.092	1.244.370	4.494.663
8710	Hrunmannahreppur	0,590%	1,320%	1,320%	87.607	6.597	20.579	114.783	148.491	14.848.611	499.787	1.559.034
8716	Hveragerðisbær	0,450%	1,320%	1,625%	111.006	42.210	55.384	208.600	84.011	24.667.948	3.197.762	3.408.223
8717	Sveitarfélagið Ölfus	0,380%	1,320%	1,650%	73.770	21.729	229.917	325.417	162.303	19.413.254	1.646.157	13.934.372
8719	Grimnes- og Grafningshreppur	0,475%	1,320%	1,650%	266.693	7.239	166.065	439.997	942.177	56.145.675	548.414	10.064.519
8720	Skeiða- og Gnúpverjahreppur	0,500%	1,320%	1,650%	46.271	3.713	144.152	194.137	326.830	9.254.228	281.317	8.736.511
8721	Bláskógabyggð	0,600%	1,320%	1,400%	260.526	16.826	55.137	332.489	324.063	43.421.019	1.274.675	3.938.379
8722	Floahreppur	0,500%	1,320%	1,650%	39.430	3.264	13.730	56.425	87.075	7.886.056	247.281	832.136

13.227.237 4.532.483 20.828.534 38.588.255 114.049 4.588.970.290 343.369.959 1.269.611.427

Tafla 12. Útvarsprósentur og álagningarreglur fasteignagjalda árið 2017 hjá sveitarfélögum með fleiri en 300 íbúa og minni þéttbýli

Sveitarfélag	Útvar		Fasteignaskattur		Fráveitugi.		Vainsgjald		Sorp-hreinsunargj.		Sorp-eyðingargj.		Lóðarleiga		Fj. gjd.
	%	A-liður % af fm	B-liður % af fm	C-liður % af fm	%	af fm	%	af fm	íbúðir/ tunnugjald	íbúðir	íbúðir % af lm	fyrirtæki % af lm	%	af lm	
		14,52	0,200	1,32											
Reykjavíkurborg 1) 5)	14,52	0,200	1,32	1,650	390,19 kr/m ²	203,15 kr/m ²	22.800	13.340	0,20	1,00	9				
Kópavogsbær	14,48	0,255	1,32	1,620	0,140	0,080	28.300	21,43 kr/m ²	190,00 kr/m ²	8					
Seltjarnarneskaupstaður	13,70	0,200	1,32	1,1875	0,140	0,100	23.800	0,40	1,75	10					
Garðabær	13,70	0,230	1,32	1,650	0,120	0,110	23.800	0,40	1,00	10					
Hafnarfjarðarkaupstaður	14,48	0,310	1,32	1,650	0,155	0,070	34.000	0,40	1,30	10					
Mostellsbær	14,48	0,253	1,32	1,650	0,140	0,095	26.100	0,34	1,10	9					
Reykjanesbær	15,05	0,625	1,32	1,650	0,170	0,207	15.207	24.811	2,00	2,00	10				
Grindavíkurbær	13,99	0,400	1,32	1,650	0,100	0,100	15.207	28.811	1,10	1,60	10				
Sandgerðisbær	14,52	0,500	1,32	1,650	0,370	0,170	15.207	24.811	1,50	2,00	10				
Sveitarfélagið Garður	14,52	0,400	1,32	1,600	0,150	0,207	15.207	24.811	1,00	1,00	10				
Sveitarfélagið Vogar	14,52	0,500	1,32	1,650	0,190	0,170	16.110	25.060	1,40	1,40	10				
Akraneskaupstaður 1) 5)	14,52	0,3611	1,32	1,650	390,19 kr/m ²	203,15 kr/m ²	18.786	16.021	1,598	1,055	10				
Hvalfjarðarsveit 5)	13,14	0,490	1,32	1,650		203,15 kr/m ²	24.340	1,25	1,25	7					
Borgarbyggð 2) 6)	14,52	0,470	1,32	1,650	516,92 kr/m ²	296,10 kr/m ²	37.700	1,50	2,00	10					
Grundarfjarðarbær 6)	14,52	0,500	1,32	1,650	0,200	0,200	44.000	2,00	4,00	10					
Stykkishólmsbær 7)	14,37	0,500	1,32	1,650	0,180	0,200	46.070	1,18	2,15	6					
Snæfellsbær	14,52	0,440	1,32	1,550	0,160	0,330	18.500	1,80	2,50	8					
Dalabyggð	14,52	0,500	1,50	1,500	0,190	0,320	24.497	12.243	1,70	2,00	6				
Bolungarvíkurkaupstaður	14,52	0,500	1,32	1,650	0,300	0,400	25.950	17.950	1,40	2,50	9				
Ísafjarðarbær	14,52	0,625	1,32	1,650	0,250	0,205	46.641	1,80	3,00	8					
Reykholahreppur	14,52	0,500	1,32	1,650	0,200	0,500	30.490	4,00	4,00	4					
Tálknafjarðarhreppur	14,52	0,500	1,32	1,650	0,400	0,350	17.300	24.900	2,50	2,50	7				
Vesturbýggð	14,52	0,500	1,32	1,650	0,400	0,450	26.850	30.950	3,75	3,75	9				
Súðavíkurhreppur	14,48	0,450	1,32	1,650	0,220	0,350	16.099	20.125	2,00	2,00	6				
Strandabyggð	14,52	0,500	1,32	1,510	0,250	0,300	37.698	2,50	2,50	8					
Sveitarfélagið Skagafjörður	14,52	0,500	1,32	1,650	0,275	0,160	18.563	16.379	1,50	2,50	9				
Húnaþing vestra	14,52	0,430	1,32	1,320	0,250	0,310	35.500	8,46 kr/m ²	8,46 kr/m ²	6					
Blönduósibær	14,52	0,500	1,32	1,600	0,285	0,310	20.900	20.900	2,00	2,00	9				
Sveitarfélagið Skagaströnd	14,52	0,500	1,32	1,650	0,240	0,300	39.350	1,65	1,65	6					
Húnavatnshreppur	14,52	0,500	1,32	1,650			31.600			3					
Akureyrarkaupstaður 3) 8)	14,52	0,380	1,32	1,650	203,64 kr/m ²	129,41 kr/m ²	37.700	0,50	2,80	8					
Norðurljón	14,52	0,575	1,32	1,650	0,275	0,225	52.104	1,50	2,50	7					
Fjallabyggð	14,48	0,490	1,65	1,650	0,360	0,350	41.000	1,90	3,50	8					
Dalvíkurbyggð 4) 9)	14,52	0,500	1,32	1,650	319,60 kr/m ²	170,30 kr/m ²	40.192	1,28	2,90	10					
Eyjafjarðarsveit 8)	14,52	0,410	1,32	1,200	0,100	0,100	30.385	0,75	0,75	5					
Hörgársveit 8)	14,52	0,400	1,32	1,400	0,180	0,180	50.000	1,00	1,00	8					

Útsvar	Fasteignaskattur		Fráveitugj.	Vatnsgjald	Sorp- hreinsunargj.		Sorp- eyðingargj.		Löðarleiga		
	A-liður % af fm	B-liður % af fm			C-liður % af fm	% af fm	% af fm	íbuðir % af fm	íbúðir % af fm	íbúðir % af fm	fyrirtæki % af fm
Svalbarðsstrandarhr. 8)	14,52	0,385	1,32	1,200	0,190	129,41 kr/m ²	37.000	1,50	1,50	1,50	8
Grytubakkahreppur	14,52	0,480	1,32	1,500	0,250	0,250	29.900	0,75	0,75	0,75	7
Skútustaðahreppur	14,52	0,625	1,32	1,650	0,225	0,150	42.000	10,00 kr/m ²	10,00 kr/m ²	10,00 kr/m ²	8
Þingeyjarsveit	14,52	0,625	1,32	1,650	0,120	0,210	45.000	1,00	1,00	1,00	8
Langanesbyggð	14,52	0,625	1,32	1,650	0,259	0,300	20.900	20.900	1,50	2,50	8
Seyðisfjarðarkaupstaður	14,52	0,625	1,32	1,650	0,335	0,320	16.995	7.514	2,00	2,00	6
Fjarðabyggð	14,52	0,500	1,32	1,650	0,320	0,280	28.070	13.322	0,70	3,00	8
Vopnafjarðahreppur	14,52	0,550	1,32	1,650	0,320	0,300	12.550	12.550	2,00	2,00	8
Borgarfjarðahreppur	14,52	0,450	1,32	1,450	0,170	0,350	15.000	7.500	2,00	2,00	6
Breiðdalshreppur	14,52	0,625	1,32	1,650	0,300	0,350	18.710	20.961	2,00	2,00	5
Djúpavogshreppur	14,52	0,625	1,32	1,650	0,300	0,350	17.472	15.600	1,00	1,00	6
Fljótdalshérað 10)	14,52	0,500	1,32	1,650	0,320	245,00 kr/m ²	25.853	0,75	0,75	0,75	8
Sveitarfélagið Hornafjörður	14,52	0,500	1,32	1,650	0,300	0,180	18.375	11.550	1,00	1,00	5
Vestmannaeyjabær	14,46	0,350	1,32	1,650	0,200	177,00 kr/m ²	16.502	38.526	1,00	3,50	10
Sveitarfélagið Árborg	14,52	0,350	1,32	1,650	0,3172	0,1961	20.550	14.560	1,00	1,00	10
Mýrdalshreppur	14,52	0,530	1,32	1,650	0,200	0,150	19.340	20.110	1,50	1,50	6
Skafthreppur	14,52	0,625	1,32	1,650	0,250	0,250	23.345	8.340	1,00	1,00	6
Rangárbíing eystra	14,52	0,390	1,32	1,500	0,250	0,230	22.128	20.187	1,00	1,00	7
Rangárbíing ytra	14,52	0,390	1,32	1,650	0,250	0,290	22.128	20.187	1,00	1,00	8
Hrunamannahreppur	14,52	0,590	1,32	1,320	0,250	0,250	15.000	18.600	0,50	0,50	6
Hveragerðisbær	14,52	0,450	1,32	1,625	0,260	0,090	17.200	14.670	1,00	1,70	10
Sveitarfélagið Ölfus	14,52	0,380	1,32	1,650	0,250	0,120	20.250	11.575	0,70	0,70	8
Grímsn.- og Grafningshr.	12,44	0,475	1,32	1,650	0,200	0,250	17.364	21.000	1,00	1,00	5
Skeiða- og Gnúpverjahr.	14,48	0,500	1,32	1,650	0,250	0,200	15.101	15.319	1,00	1,00	8
Bláskógabyggð	14,52	0,600	1,32	1,400	0,250	0,400	17.120	20.252	0,70	0,70	6
Flóahreppur	14,52	0,500	1,32	1,650	0,200	0,200	15.370	14.652	1,00	1,00	9

- 1) Fráveitugjald: Fast gjald kr. 10.109 og gjald á hvern fermetra kr. 390,19
- 2) Fráveitugjald: Fast gjald kr. 13.394 og gjald á hvern fermetra kr. 516,92
- 3) Fráveitugjald: Fast gjald kr. 8.619 og gjald á hvern fermetra kr. 203,64
- 4) Fráveitugjald: Fast gjald kr. 15.315 og gjald á hvern fermetra kr. 319,60
- 5) Vatnsgjald: Fast gjald kr. 5.235 og gjald á hvern fermetra kr. 203,15
- 6) Vatnsgjald: Fast gjald kr. 6.727 og gjald á hvern fermetra kr. 296,10
- 7) Vatnsgjald: Fast gjald kr. 6.135 og gjald á hvern fermetra kr. 270,04
- 8) Vatnsgjald: Fast gjald kr. 8.625 og gjald á hvern fermetra kr. 129,41
- 9) Vatnsgjald: Fast gjald kr. 4.640 og gjald á hvern fermetra kr. 170,30
- 10) Vatnsgjald: Fast gjald kr. 8.600 og gjald á hvern fermetra kr. 245,00

Tafla 13. Íbúafjöldi í sveitarfélögum

Sveitarfélag	Íbúafjöldi 1. janúar 2017	Íbúafjöldi 1. janúar 2016	Breyting milli ára
1 Reykjavíkurborg	123.246	122.460	0,6%
2 Kópavogsbær	35.246	34.140	3,2%
3 Hafnarfjarðarkaupstaður	28.703	28.189	1,8%
4 Akureyrarkaupstaður	18.488	18.294	1,1%
5 Reykjanesbær	16.350	15.233	7,3%
6 Garðabær	15.230	14.717	3,5%
7 Mosfellsbær	9.783	9.481	3,2%
8 Sveitarfélagið Árborg	8.471	8.206	3,2%
9 Akraneskaupstaður	7.051	6.908	2,1%
10 Fjarðabyggð	4.691	4.693	0,0%
11 Seltjarnarneskaupstaður	4.450	4.415	0,8%
12 Vestmannaeyjabær	4.292	4.282	0,2%
13 Sveitarfélagið Skagafjörður	3.932	3.902	0,8%
14 Borgarbyggð	3.677	3.637	1,1%
15 Ísafjarðarbær	3.608	3.623	-0,4%
16 Fljótshálsa	3.493	3.443	1,5%
17 Grindavíkurbær	3.218	3.126	2,9%
18 Norðurþing	2.963	2.825	4,9%
19 Hveragerðisbær	2.483	2.463	0,8%
20 Sveitarfélagið Hornafjörður	2.187	2.171	0,7%
21 Fjallabyggð	2.033	2.025	0,4%
22 Sveitarfélagið Ölfus	2.005	1.956	2,5%
23 Dalvíkurbyggð	1.831	1.840	-0,5%
24 Rangárþing eystra	1.752	1.774	-1,2%
25 Sandgerðisbær	1.708	1.577	8,3%
26 Snæfellsbær	1.625	1.663	-2,3%
27 Rangárþing ytra	1.537	1.526	0,7%
28 Sveitarfélagið Garður	1.511	1.425	6,0%
29 Sveitarfélagið Vogar	1.206	1.148	5,1%
30 Húnaþing vestra	1.174	1.160	1,2%
31 Stykkishólmsbær	1.168	1.113	4,9%
32 Vesturbyggð	1.030	1.013	1,7%
33 Bláskógabyggð	1.026	979	4,8%
34 Eyjafjarðarsveit	1.015	1.035	-1,9%
35 Þingeyjarsveit	915	918	-0,3%
36 Bolungarvíkurkaupstaður	908	904	0,4%
37 Grundarfjarðarbær	869	899	-3,3%
38 Blönduósibær	866	865	0,1%
39 Hrunamannahreppur	773	807	-4,2%

Sveitarfélag	Íbúafjöldi 1. janúar 2017	Íbúafjöldi 1. janúar 2016	Breyting milli ára
40 Dalabyggð	673	678	-0,7%
41 Seyðisfjarðarkaupstaður	650	658	-1,2%
42 Flóahreppur	648	619	4,7%
43 Vopnafjarðarhreppur	645	650	-0,8%
44 Hvalfjarðarsveit	636	622	2,3%
45 Skeiða- og Gnúpverjahreppur	594	521	14,0%
46 Hörgársveit	574	557	3,1%
47 Mýrdalshreppur	562	525	7,0%
48 Langesbyggð	484	505	-4,2%
49 Sveitarfélagið Skagaströnd	479	489	-2,0%
50 Skaftárhreppur	475	470	1,1%
51 Strandabyggð	468	467	0,2%
52 Grímsnes- og Grafningshreppur	467	465	0,4%
53 Djúpavogshreppur	452	456	-0,9%
54 Svalbarðsstrandarhreppur	451	438	3,0%
55 Skútustaðahreppur	425	408	4,2%
56 Húnavatnshreppur	408	403	1,2%
57 Grýtubakkahreppur	352	357	-1,4%
58 Reykhólahreppur	282	267	5,6%
59 Ásahreppur	256	218	17,4%
60 Tálknafjarðarhreppur	236	267	-11,6%
61 Kjósarhreppur	220	217	1,4%
62 Akrahreppur	196	200	-2,0%
63 Súðavíkurhreppur	186	184	1,1%
64 Breiðdalshreppur	182	183	-0,5%
65 Eyja- og Miklaholtshreppur	120	138	-13,0%
66 Borgarfjarðarhreppur	116	124	-6,5%
67 Kaldrananeshreppur	106	103	2,9%
68 Skagabyggð	101	109	-7,3%
69 Svalbarðshreppur	95	99	-4,0%
70 Fljótshreppur	81	74	9,5%
71 Tjörneshreppur	59	60	-1,7%
72 Skorradalshreppur	58	53	9,4%
73 Helgafellssveit	52	55	-5,5%
74 Árneshreppur	46	55	-16,4%
	338.349	332.529	1,8%

Tafla 14. Aldursskipting íbúanna eftir sveitarfélögum
1. janúar 2017

	0 ára		Hlf 1-5		Hlf 6-15		Hlf 16-25		Hlf 26-66		Hlf 67-79		Hlf 80-		Samtals
	í %	í %	í %	í %	í %	í %	í %	í %	í %	í %	í %	í %	í %	í %	
Reykjavíkurborg	1.521	1,2	7.832	6,4	14.882	12,1	17.277	14,0	67.269	54,6	9.759	7,9	4.706	3,8	123.246
Kópavogsbær	466	1,3	2.424	6,9	4.985	14,1	4.718	13,4	18.311	52,0	3.042	8,6	1.300	3,7	35.246
Seltjarnarneskaupstaður	41	0,9	252	5,7	556	12,5	658	14,8	2.288	51,4	470	10,6	185	4,2	4.450
Garðabær	148	1,0	945	6,2	2.387	15,7	2.054	13,5	7.667	50,3	1.451	9,5	578	3,8	15.230
Hafnarfjarðarkaupstaður	364	1,3	1.967	6,9	4.214	14,7	4.132	14,4	15.114	52,7	2.090	7,3	822	2,9	28.703
Mosfellsbær	106	1,1	657	6,7	1.639	16,8	1.368	14,0	5.064	51,8	776	7,9	173	1,8	9.783
Kjósarhreppur	1	0,5	8	3,6	22	10,0	30	13,6	129	58,6	26	11,8	4	1,8	220
Höfuðborgarsvæðið	2.647	1,2	14.085	6,5	28.685	13,2	30.237	13,9	115.842	53,4	17.614	8,1	7.768	3,6	216.878
Reykjanesbær	199	1,2	1.174	7,2	2.231	13,6	2.532	15,5	8.713	53,3	1.083	6,6	418	2,6	16.350
Grindavíkurbær	42	1,3	274	8,5	474	14,7	476	14,8	1.662	51,6	220	6,8	70	2,2	3.218
Sandgerðisbær	22	1,3	120	7,0	255	14,9	236	13,8	921	53,9	128	7,5	26	1,5	1.708
Sveitarfélagið Garður	22	1,5	110	7,3	209	13,8	201	13,3	822	54,4	122	8,1	25	1,7	1.511
Sveitarfélagið Vogar	14	1,2	69	5,7	193	16,0	180	14,9	651	54,0	72	6,0	27	2,2	1.206
Suðurnes	299	1,2	1.747	7,3	3.362	14,0	3.625	15,1	12.769	53,2	1.625	6,8	566	2,4	23.993
Akraneskaupstaður	94	1,3	517	7,3	1.062	15,1	1.019	14,5	3.479	49,3	606	8,6	274	3,9	7.051
Skorradalshreppur	0	0,0	2	3,4	8	13,8	7	12,1	30	51,7	9	15,5	2	3,4	58
Hvalfjarðarsveit	6	0,9	47	7,4	92	14,5	85	13,4	336	52,8	48	7,5	22	3,5	636
Borgarbyggð	38	1,0	236	6,4	484	13,2	574	15,6	1.832	49,8	361	9,8	152	4,1	3.677
Grundarfjarðarbær	6	0,7	68	7,8	80	9,2	132	15,2	487	56,0	62	7,1	34	3,9	869
Helgafellssveit	0	0,0	2	3,8	8	15,4	1	1,9	30	57,7	4	7,7	7	13,5	52
Stykkishólmsbær	13	1,1	75	6,4	141	12,1	173	14,8	588	50,3	125	10,7	53	4,5	1.168
Eyja- og Miklaholtshreppur	1	0,8	6	5,0	11	9,2	13	10,8	70	58,3	14	11,7	5	4,2	120
Snæfellsbær	15	0,9	102	6,3	242	14,9	218	13,4	881	54,2	126	7,8	41	2,5	1.625
Dalabyggð	9	1,3	34	5,1	87	12,9	95	14,1	322	47,8	88	13,1	38	5,6	673
Vesturland	182	1,1	1.089	6,8	2.215	13,9	2.317	14,5	8.055	50,6	1.443	9,1	628	3,9	15.929
Bolungarvíkurkaupstaður	9	1,0	66	7,3	132	14,5	107	11,8	497	54,7	74	8,1	23	2,5	908
Ísafjarðarbær	50	1,4	227	6,3	437	12,1	538	14,9	1.841	51,0	350	9,7	165	4,6	3.608
Reykhlólahreppur	5	1,8	19	6,7	50	17,7	31	11,0	133	47,2	33	11,7	11	3,9	282
Tálknafjarðarhreppur	0	0,0	13	5,5	41	17,4	36	15,3	120	50,8	15	6,4	11	4,7	236
Vesturbyggð	14	1,4	64	6,2	131	12,7	166	16,1	533	51,7	84	8,2	38	3,7	1.030
Súðavíkurhreppur	2	1,1	12	6,5	20	10,8	29	15,6	102	54,8	13	7,0	8	4,3	186
Árneshreppur	0	0,0	0	0,0	4	8,7	4	8,7	26	56,5	10	21,7	2	4,3	46
Kaldrananeshreppur	1	0,9	7	6,6	7	6,6	13	12,3	63	59,4	14	13,2	1	0,9	106
Strandabyggð	6	1,3	30	6,4	59	12,6	67	14,3	231	49,4	38	8,1	37	7,9	468
Vestfirðir	87	1,3	438	6,4	881	12,8	991	14,4	3.546	51,6	631	9,2	296	4,3	6.870
Sveitarfélagið Skagafjörður	44	1,1	242	6,2	493	12,5	573	14,6	1.973	50,2	416	10,6	191	4,9	3.932
Húnaþing vestra	9	0,8	61	5,2	145	12,4	175	14,9	596	50,8	133	11,3	55	4,7	1.174
Blönduósibær	11	1,3	54	6,2	127	14,7	107	12,4	415	47,9	98	11,3	54	6,2	866
Sveitarfélagið Skagaströnd	5	1,0	26	5,4	75	15,7	69	14,4	240	50,1	46	9,6	18	3,8	479
Skagabyggð	0	0,0	3	3,0	15	14,9	22	21,8	40	39,6	17	16,8	4	4,0	101
Húnavatnshreppur	3	0,7	21	5,1	50	12,3	73	17,9	203	49,8	37	9,1	21	5,1	408
Akrahreppur	1	0,5	11	5,6	29	14,8	33	16,8	86	43,9	24	12,2	12	6,1	196
Norðurland vestra	73	1,0	418	5,8	934	13,1	1.052	14,7	3.553	49,7	771	10,8	355	5,0	7.156

	Hlf		Hlf		Hlf		Hlf		Hlf		Hlf		Hlf		
	0 ára	í %	1-5	í %	6-15	í %	16-25	í %	26-66	í %	67-79	í %	80-	í %	Samtals
Akureyrarkaupstaður	228	1,2	1.201	6,5	2.701	14,6	2.677	14,5	9.325	50,4	1.639	8,9	717	3,9	18.488
Norðurþing	26	0,9	142	4,8	325	11,0	418	14,1	1.597	53,9	296	10,0	159	5,4	2.963
Fjallabyggð	25	1,2	114	5,6	209	10,3	270	13,3	1.014	49,9	287	14,1	114	5,6	2.033
Dalvíkurbyggð	18	1,0	118	6,4	237	12,9	277	15,1	923	50,4	176	9,6	82	4,5	1.831
Eyjafjarðarsveit	9	0,9	64	6,3	147	14,5	168	16,6	501	49,4	89	8,8	37	3,6	1.015
Hörgársveit	7	1,2	28	4,9	73	12,7	96	16,7	297	51,7	54	9,4	19	3,3	574
Svalbarðsstrandarhreppur	2	0,4	27	6,0	49	10,9	73	16,2	254	56,3	35	7,8	11	2,4	451
Grytubakkahreppur	4	1,1	22	6,3	49	13,9	50	14,2	161	45,7	49	13,9	17	4,8	352
Skútustaðahreppur	4	0,9	24	5,6	34	8,0	79	18,6	240	56,5	29	6,8	15	3,5	425
Tjörneshreppur	0	0,0	1	1,7	2	3,4	6	10,2	30	50,8	13	22,0	7	11,9	59
Pingeyjarsveit	3	0,3	38	4,2	104	11,4	112	12,2	490	53,6	108	11,8	60	6,6	915
Svalbarðshreppur	0	0,0	7	7,4	12	12,6	9	9,5	53	55,8	12	12,6	2	2,1	95
Langanesbyggð	3	0,6	29	6,0	66	13,6	82	16,9	245	50,6	44	9,1	15	3,1	484
Norðurland eystra	329	1,1	1.815	6,1	4.008	13,5	4.317	14,5	15.130	51,0	2.831	9,5	1.255	4,2	29.685
Seyðisfjarðarkaupstaður	3	0,5	36	5,5	59	9,1	75	11,5	369	56,8	78	12,0	30	4,6	650
Fjarðabyggð	65	1,4	351	7,5	639	13,6	670	14,3	2.405	51,3	417	8,9	144	3,1	4.691
Vopnafjarðarhreppur	4	0,6	25	3,9	85	13,2	82	12,7	326	50,5	77	11,9	46	7,1	645
Fljótaldshreppur	1	1,2	3	3,7	3	3,7	13	16,0	52	64,2	7	8,6	2	2,5	81
Borgarfjarðarhreppur	1	0,9	4	3,4	5	4,3	18	15,5	67	57,8	10	8,6	11	9,5	116
Breiðdalshreppur	7	3,8	8	4,4	13	7,1	24	13,2	105	57,7	17	9,3	8	4,4	182
Djúpavogshreppur	5	1,1	40	8,8	65	14,4	44	9,7	235	52,0	48	10,6	15	3,3	452
Fljótaldshérað	58	1,7	251	7,2	499	14,3	482	13,8	1.752	50,2	340	9,7	111	3,2	3.493
Sveitarfélagið Hornafjörður	23	1,1	126	5,8	255	11,7	359	16,4	1.140	52,1	183	8,4	101	4,6	2.187
Austurland	167	1,3	844	6,8	1.623	13,0	1.767	14,1	6.451	51,6	1.177	9,4	468	3,7	12.497
Vestmannaeyjabær	44	1,0	267	6,2	528	12,3	690	16,1	2.176	50,7	439	10,2	148	3,4	4.292
Sveitarfélagið Árborg	98	1,2	539	6,4	1.296	15,3	1.177	13,9	4.258	50,3	777	9,2	326	3,8	8.471
Mýrdalshreppur	5	0,9	34	6,0	49	8,7	88	15,7	306	54,4	54	9,6	26	4,6	562
Skaftárhreppur	9	1,9	16	3,4	43	9,1	65	13,7	248	52,2	64	13,5	30	6,3	475
Ásahreppur	4	1,6	16	6,3	31	12,1	34	13,3	147	57,4	16	6,3	8	3,1	256
Rangárþing eystra	12	0,7	99	5,7	231	13,2	264	15,1	892	50,9	174	9,9	80	4,6	1.752
Rangárþing ytra	18	1,2	97	6,3	172	11,2	240	15,6	796	51,8	165	10,7	49	3,2	1.537
Hrunamannahreppur	6	0,8	38	4,9	80	10,3	148	19,1	389	50,3	69	8,9	43	5,6	773
Hveragerðisbær	29	1,2	159	6,4	294	11,8	344	13,9	1.247	50,2	297	12,0	113	4,6	2.483
Sveitarfélagið Ölfus	15	0,7	122	6,1	261	13,0	297	14,8	1.088	54,3	182	9,1	40	2,0	2.005
Grímsnes- og Grafningshreppur	3	0,6	26	5,6	43	9,2	66	14,1	276	59,1	45	9,6	8	1,7	467
Skeiða- og Gnúpverjahreppur	6	1,0	28	4,7	61	10,3	94	15,8	332	55,9	50	8,4	23	3,9	594
Bláskógabyggð	10	1,0	56	5,5	120	11,7	188	18,3	538	52,4	88	8,6	26	2,5	1.026
Flóahreppur	6	0,9	49	7,6	100	15,4	97	15,0	332	51,2	49	7,6	15	2,3	648
Suðurland	265	1,0	1.546	6,1	3.309	13,1	3.792	15,0	13.025	51,4	2.469	9,7	935	3,7	25.341
Landið allt	4.049	1,2	21.982	6,5	45.017	13,3	48.098	14,2	178.371	52,7	28.561	8,4	12.271	3,6	338.349

Tafla 15. Stöðugildi hjá sveitarfélögum 1. apríl 2017

	BSRB	BHM	KÍ	ASÍ	Annað	Samtals stöðugildi
0000 Reykjavíkurborg	2.865,4	677,8	1.996,2	1.694,6	436,0	7.670,0
1000 Kópavogsbær	718,9	142,0	732,9	194,4	18,0	1.806,2
1100 Seltjarnarnesbær	100,0	18,6	93,6	17,8	3,0	233,0
1300 Garðabær	323,4	50,3	290,5	8,3	5,0	677,5
1400 Hafnarfjarðarbær	376,6	166,8	611,2	258,8	18,7	1.432,1
1604 Mosfellsbær	235,8	52,7	216,0	3,7	9,6	517,8
2000 Reykjanesbær	214,4	72,2	308,9	123,2	17,0	735,7
2300 Grindavíkurbær	46,4	14,6	62,3	38,8	8,0	170,2
2503 Sandgerðisbær	37,3	13,4	38,2	15,2	1,0	105,1
2504 Sveitarfélagið Garður	26,5	6,6	26,5	0,0	0,8	60,5
2506 Sveitarfélagið Vogar	37,3	5,0	32,1	1,0	0,0	75,4
3000 Akraneskaupstaður	71,5	45,2	165,0	120,6	4,0	406,3
3511 Hvalfjarðarsveit	0,0	2,0	18,3	20,4	4,0	44,7
3609 Borgarbyggð	94,1	18,1	103,0	29,3	3,0	247,6
3709 Grundarfjarðarbær	25,8	5,2	19,2	1,2	5,0	56,4
3711 Stykkishólmsbær	63,4	4,5	31,6	3,3	2,8	105,6
3714 Snæfellsbær	88,0	1,5	47,1	0,5	2,6	139,6
3811 Dalabyggð	33,8	1,5	17,0	0,5	3,6	56,4
4100 Bolungarvíkurkaupstaður	14,8	2,8	28,2	22,2	1,6	69,6
4200 Ísafjarðarbær	94,3	24,9	83,3	50,3	7,0	259,7
4502 Reykhólahreppur	2,5	2,4	9,1	0,0	24,5	38,5
4604 Tálknafjarðarhreppur	1,6	0,0	0,0	3,2	1,0	5,8
4607 Vesturbyggð	24,2	4,3	25,6	18,5	2,5	75,1
4803 Súðavíkurhreppur	7,4	0,0	4,9	2,0	0,0	14,3
4911 Strandabyggð	19,9	4,7	10,8	0,0	1,2	36,6
5200 Sveitarfélagið Skagafjörður	89,2	29,5	112,8	93,4	5,0	329,9
5508 Húnaþing vestra	6,7	3,3	27,2	36,4	3,0	76,6
5604 Blönduósibær	8,5	0,8	20,1	29,5	1,0	59,9
5609 Sv Skagaströnd	0,3	0,0	13,2	13,5	0,0	27,0
5612 Húnavatnshreppur	3,0	0,0	9,0	7,2	0,0	19,2
6000 Akureyrarbær	278,3	160,9	429,6	562,3	64,9	1.496,0
6100 Norðurþing	64,2	10,1	73,7	67,6	2,0	217,5
6250 Fjallabyggð	54,2	10,9	37,4	32,0	2,2	136,6
6400 Dalvíkurbyggð	43,5	16,9	55,7	11,2	1,0	128,4
6513 Eyjafjarðarsveit	5,7	3,0	37,5	23,1	1,0	70,3
6515 Hörgársveit	0,0	0,8	18,7	14,6	1,0	35,1
6601 Svalbarðsstrandarhreppur	0,0	2,0	13,0	9,8	1,0	25,8
6602 Grýtubakkahreppur	5,6	0,0	11,2	11,1	1,8	29,7
6607 Skútustaðahreppur	0,0	1,0	7,0	14,3	2,5	24,8
6612 Þingeyjarsveit	1,0	3,0	30,6	28,1	0,7	63,4
6709 Langanesbyggð	1,9	1,0	17,0	31,9	0,8	52,6

	BSRB	BHM	KÍ	ASÍ	Annað	Samtals stöðugildi
7000 Seyðisfjarðarkaupstaður	11,5	1,0	18,0	14,6	1,0	46,1
7300 Fjarðabyggð	73,0	21,0	116,0	115,0	9,0	334,0
7502 Vopnafjarðarhreppur	6,5	1,0	20,5	57,0	2,8	87,8
7505 Fljótsdalshreppur	0,0	0,0	0,0	1,3	0,0	1,3
7509 Borgarfjarðarhreppur	0,0	0,0	3,0	4,0	1,0	8,0
7613 Breiðdalshreppur	4,8	0,7	4,7	5,2	0,4	15,8
7617 Djúpavogshreppur	21,0	2,6	14,0	0,0	3,0	40,6
7620 Fljótsdalshérað	64,3	21,8	103,4	49,2	3,0	241,7
7708 Sveitarfélagið Hornafjörður	12,6	15,0	51,4	66,7	1,0	146,7
8000 Vestmannaeyjabær	127,7	12,1	80,3	47,6	6,7	274,4
8200 Sveitarfélagið Árborg	202,8	44,4	220,3	77,9	8,9	554,3
8508 Mýrdalshreppur	13,1	2,7	10,7	17,7	3,8	48,0
8509 Skaftárhreppur	2,8	1,0	12,0	9,6	1,0	26,4
8610 Ásahreppur	1,3	0,0	0,0	0,0	0,0	1,3
8613 Rangárþing eystra	58,9	5,0	35,3	5,3	3,1	107,6
8614 Rangárþing ytra	58,2	5,0	27,2	7,5	2,0	100,0
8710 Hrunamannahreppur	22,2	3,1	14,7	12,5	1,0	53,5
8716 Hveragerðisbær	88,3	16,3	58,5	0,0	2,0	165,1
8717 Sveitarfélagið Ölfus	68,8	6,0	40,0	4,7	1,0	120,5
8719 Grímsnes- og Grafningshreppi	20,8	0,5	14,1	0,0	0,8	36,2
8720 Skeiða- og Gnúpverjahreppi	11,0	0,0	12,0	2,3	0,6	25,9
8721 Bláskógabyggð	24,0	3,6	25,6	2,0	0,0	55,2
8722 Flóahreppur	19,0	1,7	20,9	1,7	3,8	47,1
Ýmis samstarfsverkefni	148,8	70,7	34,8	69,0	29,3	352,5
	7.146,6	1.815,6	6.822,6	4.184,7	752,7	20.722,2

Tafla 16. Upplýsingar um starfsemi grunnskóla á árinu 2016

Skóli	Bekkjardildir	Brúttó gjöld (í þús.kr.)	Fjöldi nemenda	Stöðugildi kennara með réttindi	Stöðugildi kennara án réttinda	Stöðugildi annara starfsmanna	Stöðugildi samtals
-------	---------------	--------------------------	----------------	---------------------------------	--------------------------------	-------------------------------	--------------------

I Höfuðborgarsvæði

0000 Reykjavíkurborg

Austurbæjarskóli	1-10	695.155	410	37,0	0,4	17,4	54,8
Árbæjarskóli	1-10	889.874	630	48,8	2,1	6,2	57,1
Ártúnsskóli	1-7	299.569	185	16,6	0,0	18,1	34,7
Breiðagerðisskóli	1-7	561.926	383	34,5	0,0	11,1	45,5
Breiðholtsskóli	1-10	712.504	429	41,6	4,2	17,2	63,0
Brúarskóli 1)		431.857	30	31,4	0,0	11,7	43,1
Dalskóli	1-7	343.641	206	21,0	0,8	14,6	36,4
Fellaskóli, Rvík	1-10	714.981	328	32,9	0,0	30,0	63,0
Foldaskóli	1-10	847.257	493	47,2	0,0	27,3	74,4
Fossvogsskóli	1-7	473.982	345	29,5	0,0	3,9	33,4
Grandaskóli	1-7	467.981	313	28,6	0,0	11,3	39,9
Hagaskóli	8-10	693.833	520	41,5	0,2	21,5	63,1
Hamraskóli	1-10	352.059	133	15,6	0,0	8,0	23,6
Háaleitisskóli	1-10	924.756	502	53,0	0,0	34,0	86,9
Háteigsskóli	1-10	608.453	435	35,2	0,0	19,1	54,3
Hlíðaskóli	1-10	840.877	480	48,1	1,0	20,7	69,8
Hólabrekkuskóli	1-10	713.211	491	40,0	1,0	18,9	59,9
Húsaskóli	1-7	390.088	172	17,3	0,0	9,6	26,9
Ingunnarskóli	1-10	658.381	407	32,4	0,8	20,6	53,8
Kelduskóli	1-10	713.054	390	41,2	0,0	13,7	54,9
Klettaskóli 1)		878.442	114	45,5	2,6	53,4	101,5
Klébergsskóli	1-10	355.547	118	13,1	1,0	13,5	27,6
Langholtsskóli	1-10	980.886	643	61,3	0,0	25,5	86,8
Laugalækjarskóli	7-10	525.124	309	28,9	0,8	11,5	41,2
Laugarnesskóli	1-6	734.270	540	46,0	0,0	21,2	67,1
Melaskóli	1-7	808.625	650	53,6	1,0	14,0	68,6
Norðlingaskóli	1-10	1.016.052	593	56,8	0,0	29,1	85,9
Réttarholtsskóli	8-10	546.101	400	33,2	0,0	9,1	42,3
Rimaskóli	1-10	807.443	523	45,1	0,7	28,0	73,8
Selásskóli	1-7	437.792	227	21,1	0,1	10,0	31,1
Seljaskóli	1-10	833.905	650	57,5	1,0	23,9	82,4
Sæmundarskóli	1-10	800.232	464	40,4	1,3	29,3	71,0
Vesturbæjarskóli	1-7	539.945	385	36,7	0,0	14,2	50,9
Vogaskóli	1-10	612.954	303	30,5	0,0	15,1	45,7
Vættaskóli	1-10	891.849	485	44,6	1,0	23,8	69,4
Ölduselsskóli	1-10	780.165	455	41,9	0,0	22,6	64,6
0000 Reykjavíkurborg samtals		23.882.771	14.141	1.349,4	19,9	678,9	2.048,3

Skóli	Bekkjar- deildir	Brúttó gjöld (í þús.kr.)	Fjöldi nemenda	Stöðugildi kennara með réttindi	Stöðugildi kennara án réttinda	Stöðugildi annara starfmannna	Stöðugildi samtals
1000 Kópavogsbær							
Álfhólsskóli	1-10	1.144.860	666	64,8	6,7	40,2	111,7
Hörðuvallaskóli	1-10	1.197.550	864	75,8	2,1	19,5	97,4
Kársnesskóli	1-10	788.165	565	50,9	0,0	14,7	65,5
Kópavogsskóli	1-10	541.797	330	38,9	0,0	7,0	45,9
Lindaskóli	1-10	678.233	473	43,0	0,0	25,3	68,3
Salaskóli	1-10	818.204	580	49,9	0,0	28,0	77,9
Smáraskóli	1-10	572.702	389	37,0	1,1	18,1	56,1
Snælandsskóli	1-10	623.906	433	37,9	0,0	13,9	51,8
Vatnsendaskóli	1-10	841.492	551	48,3	2,1	24,4	74,8
1000 Kópavogsbær samtals		7.206.908	4.851	446,4	12,0	191,1	649,5
1100 Seltjarnarneskaupstaður							
Grunnskóli Seltjarnarness	1-10	887.553	510	50,7	2,4	34,9	87,9
1100 Seltjarnarneskaupstaður samtals		887.553	510	50,7	2,4	34,9	87,9
1300 Garðabær							
Álftanesskóli	1-10	620.976	438	39,1	0,3	17,0	56,4
Flataskóli	1-7	593.326	491	45,8	0,0	24,4	70,2
Garðaskóli	8-10	634.041	497	40,6	0,0	16,9	57,5
Hofsstaðaskóli	1-7	674.039	534	42,9	0,0	19,6	62,5
Sjáländsskóli	1-10	516.915	284	29,4	0,0	21,8	51,2
1300 Garðabær samtals		3.039.297	2.244	197,7	0,3	99,7	297,8
1400 Hafnarfjarðarkaupstaður							
Áslandsskóli	1-10	785.560	523	43,9	3,3	27,3	74,5
Hraunvallaskóli	1-10	1.127.940	891	59,9	14,9	47,3	122,1
Hvaleyarskóli	1-10	629.019	379	38,6	1,0	17,9	57,5
Lækjarskóli	1-10	1.010.275	532	51,1	3,5	34,4	89,1
Setbergsskóli	1-10	690.335	398	37,6	1,6	34,2	73,4
Víðistaðaskóli	1-10	898.184	698	56,7	3,8	36,5	97,0
Öldutúnsskóli	1-10	695.965	521	48,2	3,0	20,8	72,0
1400 Hafnarfjarðarkaupstaður samtals		5.837.278	3.942	336,1	31,1	218,4	585,6
1604 Mosfellsbær							
Krikaskóli	1-4	206.620	107	10,9	0,0	10,6	21,5
Lágafellsskóli	1-10	949.664	711	62,7	3,9	36,2	102,8
Varmárskóli	1-10	1.019.815	767	67,1	3,1	35,2	105,4
1604 Mosfellsbær samtals		2.176.099	1.585	140,7	7,0	82,0	229,7
I Höfuðborgarsvæði samtals		43.029.905	27.273	2.521,0	72,8	1.305,1	3.898,9

Skóli	Bekkjardildir	Brúttó gjöld (í þús.kr.)	Fjöldi nemenda	Stöðugildi kennara með réttindi	Stöðugildi kennara án réttinda	Stöðugildi annara starfmannna	Stöðugildi samtals
-------	---------------	--------------------------	----------------	---------------------------------	--------------------------------	-------------------------------	--------------------

II Suðurnes

2000 Reykjanesbær

Akurskóli	1-10	630.480	484	30,4	15,0	18,9	64,3
Háaleitisskóli Rnes	1-7	295.666	184	20,7	0,0	10,7	31,4
Heiðarskóli Rnes	1-10	546.639	415	30,3	8,0	15,3	53,6
Holtaskóli	1-10	567.615	440	38,4	1,0	19,3	58,7
Myllubakkaskóli	1-10	482.569	327	29,9	2,6	21,9	54,3
Njarðvíkurskóli	1-10	505.608	379	38,3	4,6	22,3	65,3
2000 Reykjanesbær samtals		3.028.577	2.229	188,0	31,2	108,4	327,6

2300 Grindavíkurbær

Grunnskóli Grindavíkur	1-10	831.936	470	42,1	4,3	25,3	71,6
2300 Grindavíkurbær samtals		831.936	470	42,1	4,3	25,3	71,6

2503 Sandgerðisbær

Grunnskólinn í Sandgerði	1-10	511.445	253	31,0	2,3	21,5	54,9
2503 Sandgerðisbær samtals		511.445	253	31,0	2,3	21,5	54,9

2504 Sveitarfélagið Garður

Gerðaskóli	1-10	427.840	210	23,1	2,0	9,6	34,6
2504 Sveitarfélagið Garður samtals		427.840	210	23,1	2,0	9,6	34,6

2506 Sveitarfélagið Vogar

Stóru-Vogaskóli	1-10	348.892	189	17,6	5,5	14,1	37,2
2506 Sveitarfélagið Vogar samtals		348.892	189	17,6	5,5	14,1	37,2

II Suðurnes samtals		5.148.690	3.351	301,8	45,3	178,9	525,9
----------------------------	--	------------------	--------------	--------------	-------------	--------------	--------------

III Vesturland

3000 Akraneskaupstaður

Brekkubæjarskóli	1-10	658.123	448	40,1	0,0	31,8	71,9
Grundaskóli	1-10	801.386	618	55,0	0,0	33,4	88,4
3000 Akraneskaupstaður samtals		1.459.510	1.066	95,0	0,0	65,2	160,2

3511 Hvalfjarðarsveit

Heiðarskóli	1-10	310.309	93	13,3	0,0	9,9	23,2
3511 Hvalfjarðarsveit samtals		310.309	93	13,3	0,0	9,9	23,2

3609 Borgarbyggð

Grunnskóli Borgarfjarðarsvæ	1-10	456.845	187	25,9	2,8	17,0	45,6
Grunnskólinn í Borgarnesi	1-10	532.725	294	30,1	4,3	17,8	52,2
3609 Borgarbyggð samtals		989.569	481	56,0	7,0	34,8	97,8

3709 Grundarfjarðarbær

Grunnskóli Grundarfjarðar	1-10	198.819	80	11,0	1,0	4,3	16,3
3709 Grundarfjarðarbær samtals		198.819	80	11,0	1,0	4,3	16,3

Skóli	Bekkjardildir	Brúttó gjöld (í þús.kr.)	Fjöldi nemenda	Stöðugildi kennara með réttindi	Stöðugildi kennara án réttinda	Stöðugildi annara starfmannna	Stöðugildi samtals
3711 Stykkishólmsbær							
Grunnskólinn í Stykkishólmi	1-10	285.768	148	19,9	0,5	14,4	34,8
3711 Stykkishólmsbær samtals		285.768	148	19,9	0,5	14,4	34,8
3713 Eyja- og Miklaholtshreppur							
Laugargerðisskóli	1-10	70.267	16	3,6	0,4	4,1	8,1
3713 Eyja- og Miklaholtshreppur samtals		70.267	16	3,6	0,4	4,1	8,1
3714 Snæfellsbær							
Grunnskóli Snæfellsbæjar	1-10	525.068	244	30,2	3,0	22,6	55,8
3714 Snæfellsbær samtals		525.068	244	30,2	3,0	22,6	55,8
3811 Dalabyggð							
Auðarskóli	1-10	186.002	91	10,0	2,8	7,7	20,4
3811 Dalabyggð samtals		186.002	91	10,0	2,8	7,7	20,4
III Vesturland samtals		4.025.311	2.219	239,3	14,7	162,9	416,8
IV Vestfirðir							
4100 Bolungarvíkurkaupstaður							
Grunnskóli Bolungarvíkur	1-10	248.130	132	15,9	1,0	11,3	28,3
4100 Bolungarvíkurkaupstaður samtals		248.130	132	15,9	1,0	11,3	28,3
4200 Ísafjarðarbær							
Grunnskóli Önuðarfjarðar	1-10	58.078	19	3,7	0,0	0,0	3,7
Grunnskólinn á Ísafirði	1-10	674.086	341	31,6	2,8	20,5	54,9
Grunnskólinn á Suðureyri	1-10	89.567	43	5,0	1,5	1,6	8,1
Grunnskólinn Þingeyri	1-10	99.009	29	4,9	0,6	0,9	6,4
4200 Ísafjarðarbær samtals		920.739	432	45,3	4,9	23,0	73,2
4502 Reykhólahreppur							
Reykhólaskóli	1-10	157.243	49	6,7	1,7	6,7	15,1
4502 Reykhólahreppur samtals		157.243	49	6,7	1,7	6,7	15,1
4607 Vesturbyggð							
Grunnskóli Vesturbyggðar	1-10	263.137	126	12,5	9,9	8,4	30,9
4607 Vesturbyggð samtals		263.137	126	12,5	9,9	8,4	30,9
4803 Súðavíkurhreppur							
Súðavíkurskóli	1-10	68.971	20	2,9	1,3	1,2	5,5
4803 Súðavíkurhreppur samtals		68.971	20	2,9	1,3	1,2	5,5
4901 Árneshreppur							
Finnbogastaðaskóli	1-10	32.447	7	2,0	0,0	0,5	2,5
4901 Árneshreppur samtals		32.447	7	2,0	0,0	0,5	2,5
4902 Kaldrananeshreppur							
Grunnskólinn á Drangsnesi	1-10	36.616	8	2,1	1,0	0,2	3,2
4902 Kaldrananeshreppur samtals		36.616	8	2,1	1,0	0,2	3,2

Skóli	Bekkar- deildir	Brúttó gjöld (í þús.kr.)	Fjöldi nemenda	Stöðugildi kennara með réttindi	Stöðugildi kennara án réttinda	Stöðugildi annara starfmannna	Stöðugildi samtals
4911 Strandabyggð							
Grunnskólinn Hólmarvík	1-10	136.874	56	7,9	0,0	7,3	15,2
4911 Strandabyggð samtals		136.874	56	7,9	0,0	7,3	15,2
IV Vestfirðir samtals		1.864.158	830	95,3	19,8	58,6	173,8
V Norðurland vestra							
5200 Sveitarfélagið Skagafjörður							
Árskóli Sauðárkróki	1-10	700.477	335	39,0	0,0	21,6	60,6
Grunnskólinn austan Vatna	1-10	253.008	72	12,1	0,9	9,4	22,3
Varmahlíðarskóli	1-10	303.658	117	15,2	0,3	12,9	28,4
5200 Sveitarfélagið Skagafjörður samtals		1.257.142	524	66,3	1,2	43,9	111,4
5508 Húnaþing vestra							
Grunnskóli Húnaþings vestri	1-10	367.313	144	18,1	0,0	13,0	31,2
5508 Húnaþing vestra samtals		367.313	144	18,1	0,0	13,0	31,2
5604 Blönduósbaer							
Grunnskólinn á Blönduósi	1-10	222.090	126	16,0	0,2	5,0	21,3
5604 Blönduósbaer samtals		222.090	126	16,0	0,2	5,0	21,3
5609 Sveitarfélagið Skagaströnd							
Höfðaskóli	1-10	164.628	88	11,9	1,1	4,8	17,7
5609 Sveitarfélagið Skagaströnd samtals		164.628	88	11,9	1,1	4,8	17,7
5612 Húnavatnshreppur							
Húnvallaskóli	1-10	165.672	49	8,5	0,0	7,0	15,5
5612 Húnavatnshreppur samtals		165.672	49	8,5	0,0	7,0	15,5
V Norðurland vestra samtals		2.176.846	931	120,8	2,5	73,7	197,1
VI Norðurland eystra							
6000 Akureyrarkaupstaður							
Brekkuskóli	1-10	675.041	503	44,0	0,0	26,4	70,4
Giljaskóli	1-10	632.904	393	39,3	0,0	23,7	63,0
Glerárskóli	1-10	463.995	306	27,7	0,0	16,2	43,9
Grunnskólinn í Grímsey	1-8	36.053	7	2,0	0,0	0,3	2,2
Grunnskólinn í Hrísey	1-10	46.586	15	4,1	0,1	1,2	5,4
Hlíðarskóli 1)		101.833	20	6,0	0,0	5,0	11,0
Lundarskóli	1-10	555.466	462	38,6	0,0	19,6	58,2
Naustarskóli	1-10	589.617	361	30,7	0,0	24,8	55,5
Oddeyrarskóli	1-10	341.556	190	21,0	1,0	12,7	34,7
Síðuskóli	1-10	615.147	399	41,8	0,0	23,8	65,5
6000 Akureyrarkaupstaður samtals		4.058.198	2.656	255,1	1,1	153,6	409,8
6100 Norðurþing							
Borgarhólsskóli	1-10	436.298	289	28,7	0,0	17,0	45,7
Grunnskóli Raufarhafnar	1-10	45.664	10	0,9	1,6	0,5	3,0
Öxarfjarðarskóli	1-10	146.250	25	3,4	3,7	3,6	10,7
6100 Norðurþing samtals		628.213	324	33,0	5,3	21,1	59,4

Skóli	Bekkjar- deildir	Brúttó gjöld (í þús.kr.)	Fjöldi nemenda	Stöðugildi kennara með réttindi	Stöðugildi kennara án réttinda	Stöðugildi annara starfmannna	Stöðugildi samtals
6250 Fjallabyggð							
Grunnskóli Fjallabyggðar	1-10	448.958	204	23,4	1,2	16,4	40,9
6250 Fjallabyggð samtals		448.958	204	23,4	1,2	16,4	40,9
6400 Dalvíkurbyggð							
Árskógarskóli	1-7	55.321	15	2,5	0,0	2,4	4,9
Grunnskóli Dalvíkurbyggða	1-10	414.707	219	23,3	1,7	15,6	40,6
6400 Dalvíkurbyggð samtals		470.028	234	25,9	1,7	18,0	45,5
6513 Eyjafjarðarsveit							
Hrafnagilsskóli	1-10	352.343	150	22,5	1,0	8,1	31,6
6513 Eyjafjarðarsveit samtals		352.343	150	22,5	1,0	8,1	31,6
6515 Hörgársveit							
Pelamerkurskóli	1-10	208.078	71	9,1	2,9	3,5	15,5
6515 Hörgársveit samtals		208.078	71	9,1	2,9	3,5	15,5
6601 Svalbarðsstrandarhreppur							
Valsárskóli	1-10	136.712	50	7,0	1,0	2,8	10,8
6601 Svalbarðsstrandarhreppur samtals		136.712	50	7,0	1,0	2,8	10,8
6602 Grýtubakkahreppur							
Grenvíkurskóli	1-10	119.761	48	8,2	0,5	2,0	10,6
6602 Grýtubakkahreppur samtals		119.761	48	8,2	0,5	2,0	10,6
6607 Skútustaðahreppur							
Reykjahlíðarskóli	1-10	92.970	36	5,5	0,0	3,9	9,4
6607 Skútustaðahreppur samtals		92.970	36	5,5	0,0	3,9	9,4
6612 Þingeyjarsveit							
Stórutjarnaskóli	1-10	169.995	41	7,6	0,0	6,4	14,0
Þingeyjaskóli	1-10	207.300	63	10,9	0,3	7,8	18,9
6612 Þingeyjarsveit samtals		377.295	104	18,6	0,3	14,2	33,0
6709 Langanesbyggð							
Grunnskólinn á Bakkafirði	1-10	28.312	7	1,0	1,0	1,0	3,0
Grunnskólinn á Þórshöfn	1-10	143.152	66	7,2	5,4	7,4	20,0
6709 Langanesbyggð samtals		171.464	73	8,2	6,4	8,4	23,0
VI Norðurland eystra samtals		7.064.019	3.950	416,4	21,2	251,8	689,3
VII Austurland							
7000 Seyðisfjarðarkaupstaður							
Seyðisfjarðarskóli	1-10	132.091	59	9,7	1,0	4,2	14,9
7000 Seyðisfjarðarkaupstaður samtals		132.091	59	9,7	1,0	4,2	14,9

Skóli	Bekkjar- deildir	Brúttó gjöld (í þús.kr.)	Fjöldi nemenda	Stöðugildi kennara með réttindi	Stöðugildi kennara án réttinda	Stöðugildi annara starfmannna	Stöðugildi samtals
7300 Fjarðabyggð							
Grunnskóli Fáskrúðsfjarðar	1-10	254.823	94	12,1	0,1	4,3	16,5
Grunnskóli Reyðarfjarðar	1-10	325.146	158	17,1	4,0	9,2	30,3
Grunnskólinn á Eskifirði	1-10	300.463	145	17,4	0,5	10,3	28,2
Grunnskólinn á Stöðvarfirði	1-10	78.467	18	3,4	1,2	1,7	6,3
Nesskóli	1-10	408.073	215	24,7	0,5	14,4	39,6
7300 Fjarðabyggð samtals		1.366.972	630	74,8	6,3	39,8	120,9
7502 Vopnafjarðarhreppur							
Vopnafjarðarskóli	1-10	192.129	87	11,3	1,4	7,9	20,5
7502 Vopnafjarðarhreppur samtals		192.129	87	11,3	1,4	7,9	20,5
7509 Borgarfjarðarhreppur							
Grunnskóli Borgarfjarðar	1-10	39.171	4	2,0	0,0	0,9	2,9
7509 Borgarfjarðarhreppur samtals		39.171	4	2,0	0,0	0,9	2,9
7613 Breiðdalshreppur							
Grunnsk. í Breiðdalshreppi	1-10	50.036	16	1,7	2,8	1,0	5,5
7613 Breiðdalshreppur samtals		50.036	16	1,7	2,8	1,0	5,5
7617 Djúpavogshreppur							
Grunnskóli Djúpavogs	1-10	141.430	63	5,3	4,3	5,9	15,6
7617 Djúpavogshreppur samtals		141.430	63	5,3	4,3	5,9	15,6
7620 Fljótisdalshérað							
Brúarásskóli	1-10	128.743	39	5,1	1,0	3,8	9,9
Egilsstaðaskóli	1-10	682.324	354	38,7	0,0	12,8	51,6
Fellaskóli, Flj.d.hérað	1-10	209.114	105	13,9	0,4	7,2	21,5
7620 Fljótisdalshérað samtals		1.020.181	498	57,7	1,4	23,8	82,9
VII Austurland samtals		2.942.009	1.357	162,6	17,1	83,5	263,2
VIII Suðurland							
7708 Sveitarfélagið Hornafjörður							
Grunnskóli Hornafjarðar	1-10	401.485	244	23,6	5,4	15,0	44,0
Grunnskólinn í Hofgarði	1-10	37.493	11	1,5	1,0	2,2	4,7
7708 Sveitarfélagið Hornafjörður samtals		438.978	255	25,2	6,4	17,2	48,7
8000 Vestmannaeyjabær							
Grunnskóli Vestmannaeyja	1-10	843.081	515	50,4	1,7	31,6	83,7
8000 Vestmannaeyjabær samtals		843.081	515	50,4	1,7	31,6	83,7
8200 Sveitarfélagið Árborg							
Barnaskólinn á Eb. og Stk.	1-10	425.094	122	22,9	0,0	14,8	37,6
Sunnulækjarskóli	1-10	985.104	617	64,7	0,0	29,9	94,6
Vallaskóli	1-10	802.891	533	53,3	0,0	20,5	73,8
8200 Sveitarfélagið Árborg samtals		2.213.089	1.272	140,8	0,0	65,1	206,0

Skóli	Bekkjardildir	Brúttó gjöld (í þús.kr.)	Fjöldi nemenda	Stöðugildi kennara með réttindi	Stöðugildi kennara án réttinda	Stöðugildi annara starfmannna	Stöðugildi samtals
8508 Mýrdalshreppur							
Víkurskóli	1-10	155.461	50	7,3	2,3	3,2	12,8
8508 Mýrdalshreppur samtals		155.461	50	7,3	2,3	3,2	12,8
8509 Skaftárhreppur							
Kirkjubæjarskóli á Síðu	1-10	146.923	43	7,1	0,0	2,6	9,7
8509 Skaftárhreppur samtals		146.923	43	7,1	0,0	2,6	9,7
8613 Rangárþing eystra							
Hvolsskóli	1-10	511.044	228	26,5	2,4	19,1	47,9
8613 Rangárþing eystra samtals		511.044	228	26,5	2,4	19,1	47,9
8614 Rangárþing ytra							
Grunnskólinn á Hellu	1-10	254.800	125	12,4	4,8	11,1	28,3
Laugalandsskóli, Holtum 2)	1-10	195.125	76	6,6	0,4	3,8	10,8
8614 Rangárþing ytra samtals		449.925	201	19,0	5,2	14,8	39,0
8710 Hrunamannahreppur							
Flúðaskóli	1-10	257.684	93	15,2	0,0	8,0	23,2
8710 Hrunamannahreppur samtals		257.684	93	15,2	0,0	8,0	23,2
8716 Hveragerðisbær							
Grunnskólinn í Hveragerði	1-10	579.556	326	39,6	0,9	20,1	60,5
8716 Hveragerðisbær samtals		579.556	326	39,6	0,9	20,1	60,5
8717 Sveitarfélagið Ölfus							
Grunnskólinn í Þorlákshöfn	1-10	431.812	215	25,7	0,5	18,8	44,9
8717 Sveitarfélagið Ölfus samtals		431.812	215	25,7	0,5	18,8	44,9
8719 Grímsnes- og Grafningshreppur							
Kerhólsskóli	1-8	175.288	43	8,4	1,3	5,8	15,5
8719 Grímsnes- og Grafningshreppur sar		175.288	43	8,4	1,3	5,8	15,5
8720 Skeiða- og Gnúpverjahreppur							
Þjórsárskóli	1-7	129.875	46	5,8	1,2	2,3	9,3
8720 Skeiða- og Gnúpverjahreppur samta		129.875	46	5,8	1,2	2,3	9,3
8721 Bláskógabyggð							
Bláskógaskóli á Laugarvatni	1-10	130.645	48	7,2	0,6	1,7	9,5
Bláskógaskóli í Reykholti	1-10	220.549	72	12,5	0,0	2,3	14,8
8721 Bláskógabyggð samtals		351.194	120	19,7	0,6	4,0	24,3
8722 Flóahreppur							
Flóaskóli	1-10	255.595	100	12,9	0,0	4,9	17,8
8722 Flóahreppur samtals		255.595	100	12,9	0,0	4,9	17,8
VIII Suðurland samtals		6.939.503	3.507	403,6	22,4	217,4	643,4
Samtals		73.190.442	43.418	4.260,7	215,7	2.331,9	6.808,2

Skóli	Bekkjardildir	Brúttó gjöld (í þús.kr.)	Fjöldi nemenda	Stöðugildi kennara með réttindi	Stöðugildi kennara án réttinda	Stöðugildi annara starfmannna	Stöðugildi samtals
-------	---------------	--------------------------	----------------	---------------------------------	--------------------------------	-------------------------------	--------------------

Sjálfstætt starfandi grunnskólar sem fá rekstrarstuðning frá viðkomandi sveitarfélögum

I Höfuðborgarsvæði

0000 Reykjavíkurborg

Alþjóðaskólinn í Reykjavík	1-7		14	5,1	0,3	0,3	5,7
Barnask. Hjallast. Rvík.	1-4		137	19,3	1,0	5,7	26,0
Landakotsskóli	1-10		203	26,7	1,6	8,1	36,4
Skóli Ísaks Jónssonar	1-4		197	17,5	0,0	12,1	29,7
Suðurlíðarskóli	1-10		36	5,0	0,0	3,5	8,5
Tjarnarskóli	7-10		43	5,7	0,3	1,0	7,0
Waldorfskólinn Sólstafr	1-10		63	7,5	0,0	1,8	9,3

0000 Reykjavíkurborg samtals			693	86,9	3,1	32,6	122,6
-------------------------------------	--	--	------------	-------------	------------	-------------	--------------

1000 Kópavogsbær

Waldorfskólinn Lækjarbotn	1-10		76	8,0	1,8	6,8	16,6
---------------------------	------	--	----	-----	-----	-----	------

1000 Kópavogsbær samtals			76	8,0	1,8	6,8	16,6
---------------------------------	--	--	-----------	------------	------------	------------	-------------

1300 Garðabær

Alþjóðarskólinn á Íslandi	1-8		73	10,3	1,0	2,3	13,6
Barnask. Hjallast. Vífilsstöð	1-7		96	13,7	0,8	9,8	24,3

1300 Garðabær samtals			169	24,0	1,8	12,1	37,9
------------------------------	--	--	------------	-------------	------------	-------------	-------------

1400 Hafnarfjarðarkaupstaður

Barnask. Hjallast. Hjallabra	1-4		95	13,5	1,0	3,2	17,7
Framsýn	8-10		37	2,0	0,2	1,1	3,4

1400 Hafnarfjarðarkaupstaður samtals			132	15,5	1,2	4,3	21,0
---	--	--	------------	-------------	------------	------------	-------------

I Höfuðborgarsvæði samtals			1.070	134,4	8,0	55,7	198,1
-----------------------------------	--	--	--------------	--------------	------------	-------------	--------------

IV Vestfirðir

4604 Tálknafjarðarhreppur

Grunnskólinn á Tálknafirði	1-10		39	3,9	1,1	4,8	9,8
----------------------------	------	--	----	-----	-----	-----	-----

4604 Tálknafjarðarhreppur samtals			39	3,9	1,1	4,8	9,8
--	--	--	-----------	------------	------------	------------	------------

IV Vestfirðir samtals			39	3,9	1,1	4,8	9,8
------------------------------	--	--	-----------	------------	------------	------------	------------

Sjálfstætt starfandi grunnskólar samtals			1.109	138,3	9,1	60,5	207,9
---	--	--	--------------	--------------	------------	-------------	--------------

Landið allt		73.190.442	44.527	4.398,9	224,8	2.392,4	7.016,1
--------------------	--	-------------------	---------------	----------------	--------------	----------------	----------------

1) Sérskólar

2) Grunnskólar sem reknir eru í samstarfi sveitarfélaga

Heimild: Ársreikningar sveitarfélaga og Hagstofa Íslands

Tafla 17. Upplýsingar um starfsemi leikskóla á árinu 2016

Leikskóli	Gjöld í þús.kr.	Tekjur í þús.kr.	Börn í leikskóla					Stöðugildi starfsfólks				
			4 klst	5 - 6 klst	7 klst eða lengur	Börn alls	Heilsd. ígildi alls	Leik- skóla- kenn.	Önnur upp- mennt.	Ófagl. og annað	Stöðug. Samt.	
I Höfuðborgarsvæði												
0000 Reykjavíkurborg												
Leikskólinn Austurborg	181.664	25.807	0	1	98	99	102,6	8,0	5,2	9,8	23,0	
Leikskólinn Álftaborg	187.585	23.193	0	0	86	86	90,0	6,0	7,3	5,9	19,3	
Leikskólinn Árborg	124.230	16.122	0	0	64	64	69,0	4,3	4,6	6,3	15,3	
Leikskólinn Ártúnsskóli	131.629	23.244	0	0	65	65	69,6	1,0	3,8	11,4	16,1	
Leikskólinn Bakkaberg	138.443	14.698	2	1	82	85	87,8	5,0	9,9	9,3	24,2	
Leikskólinn Bakkaborg	226.721	28.278	1	2	107	110	113,9	6,8	9,5	15,1	31,4	
Leikskólinn Bjarthlíð	284.162	33.724	1	5	124	130	136,8	5,6	6,7	20,1	32,4	
Leikskólinn Blásalir	150.874	18.672	0	0	65	65	69,8	5,7	3,9	7,3	16,9	
Leikskólinn Borg	255.350	32.233	0	6	119	125	126,8	3,9	9,6	17,1	30,6	
Leikskólinn Brákarborg	108.659	12.877	0	1	49	50	52,9	5,5	1,8	4,5	11,7	
Leikskólinn Brekkuborg	153.192	20.571	0	0	76	76	82,9	6,8	2,6	8,7	18,1	
Leikskólinn Dalskóli	139.449	23.687	0	4	78	82	83,5	5,3	10,5	6,7	22,5	
Leikskólinn Drafnar-/Dvergasteinn	229.465	31.087	0	3	108	111	110,8	7,3	2,6	18,3	28,2	
Leikskólinn Engjaborg	154.032	18.321	0	0	65	65	68,3	6,0	5,0	4,0	15,0	
Leikskólinn Fífuborg	158.744	20.808	0	3	77	80	84,1	5,8	3,7	10,5	20,0	
Leikskólinn Furuskógar	247.016	31.687	0	0	123	123	127,5	12,2	4,2	12,5	28,9	
Leikskólinn Garðaborg	100.459	13.948	0	0	54	54	56,5	6,3	0,0	6,5	12,8	
Leikskólinn Geislabaugur	240.584	32.543	0	2	116	118	123,1	4,7	5,8	17,4	28,0	
Leikskólinn Grandaborg	185.927	23.656	0	0	79	79	82,1	6,0	5,1	8,6	19,7	
Leikskólinn Græna borg	161.144	21.615	0	1	78	79	81,5	5,0	4,9	10,2	20,1	
Leikskólinn Gullborg	184.381	25.595	0	1	99	100	106,3	3,0	8,0	14,6	25,6	
Leikskólinn Hagaborg	210.399	26.481	1	1	85	87	91,8	6,8	5,9	8,0	20,7	
Leikskólinn Hamrar	179.162	27.630	0	0	100	100	103,6	5,9	6,8	8,8	21,4	
Leikskólinn Hálsaskógur	271.672	41.781	0	1	129	130	135,6	10,8	10,1	13,6	34,5	
Leikskólinn Heiðarborg	164.054	21.473	0	0	80	80	83,9	3,0	7,1	8,9	19,0	
Leikskólinn Hlíð, Rvík	259.987	31.306	0	1	110	111	117,6	6,8	4,9	23,2	34,9	
Leikskólinn Hof	222.950	30.018	0	0	122	122	129,9	11,5	7,7	8,0	27,2	
Leikskólinn Holt, Rvík	203.049	22.957	1	3	81	85	87,5	4,6	7,6	10,4	22,6	
Leikskólinn Hólaborg	130.862	14.324	0	1	54	55	58,8	5,0	5,1	6,0	16,1	
Leikskólinn Hraunborg, Rvík	133.138	17.498	0	2	65	67	71,6	4,0	3,8	8,9	16,7	
Leikskólinn Hulduheimar, Rvík	161.914	20.518	0	2	74	76	81,5	7,2	3,0	7,8	18,0	
Leikskólinn Jöklaborg	193.064	26.711	0	1	104	105	112,8	6,3	5,1	14,1	25,4	
Leikskólinn Jörfi	171.364	24.583	0	2	99	101	104,4	3,0	7,3	14,6	24,8	
Leikskólinn Klambrar	149.464	20.513	0	1	67	68	69,4	1,0	7,8	8,1	17,0	
Leikskólinn Klettaborg, Rvík	161.842	19.231	0	0	80	80	85,9	5,8	6,8	7,3	19,8	
Leikskólinn Kvistaborg	128.806	19.915	0	0	69	69	72,8	5,5	3,4	5,6	14,5	
Leikskólinn Langholt	360.871	46.001	2	1	180	183	189,8	9,6	14,8	24,1	48,5	
Leikskólinn Laufskálar	176.536	22.652	0	0	87	87	90,8	7,7	4,6	11,2	23,5	
Leikskólinn Laugasól	340.535	43.581	0	1	156	157	162,0	9,7	8,2	25,6	43,6	
Leikskólinn Lyngheimar	160.841	20.175	1	1	72	74	77,4	7,6	1,8	10,7	20,1	
Leikskólinn Maríuborg	184.928	27.348	0	0	89	89	93,0	6,3	0,9	15,8	23,1	
Leikskólinn Miðborg	275.443	31.773	0	9	108	117	116,5	9,3	4,0	18,5	31,7	
Leikskólinn Múlaborg	237.968	23.060	0	2	78	80	83,0	4,0	7,8	18,2	30,0	
Leikskólinn Mýri	82.448	9.163	0	0	28	28	29,6	1,5	0,4	3,2	5,1	
Leikskólinn Nóaborg	168.776	20.836	0	2	80	82	84,5	5,0	6,1	15,9	26,9	
Leikskólinn Rauðaborg	113.905	16.040	0	0	61	61	65,4	2,9	5,0	9,3	17,2	
Leikskólinn Rauðhóll	462.232	52.339	1	3	209	213	220,9	14,1	15,3	26,0	55,4	
Leikskólinn Reynisholt	180.994	22.879	0	1	86	87	90,6	7,8	6,4	7,9	22,1	
Leikskólinn Rofaborg	235.353	28.102	0	1	107	108	112,6	4,1	3,6	20,0	27,8	

Leikskóli	Gjöld í þús.kr.	Tekjur í þús.kr.	Börn í leikskóla					Stöðugildi starfsfólks				
			4 klst	5 - 6 klst	7 klst eða lengur	Börn alls	Heilsd. ígildi alls	Leik- skóla- kenn.	Önnur upp. mennt.	Ófagl. og annað	Stöðug. Samt.	
Leikskólinn Seljaborg	112.450	14.805	0	3	57	60	60,9	8,1	0,0	8,1	16,2	
Leikskólinn Seljakot	134.967	15.988	0	2	56	58	59,9	7,6	3,8	5,6	17,0	
Leikskólinn Sólborg, Rvík	245.592	19.204	0	2	73	75	75,8	10,2	10,9	8,2	29,2	
Leikskólinn Stakkaborg	164.547	19.787	1	1	75	77	80,1	3,9	1,8	14,9	20,6	
Leikskólinn Steinahlíð	122.395	13.431	0	0	52	52	55,4	5,7	1,9	5,3	12,9	
Leikskólinn Suðurborg	256.189	28.643	0	3	104	107	112,5	6,0	7,3	17,7	31,1	
Leikskólinn Sunnuás	307.422	33.742	1	1	120	122	127,6	11,1	2,8	18,4	32,3	
Leikskólinn Sunnufold	298.681	36.828	0	1	97	98	105,0	13,1	3,0	16,2	32,3	
Leikskólinn Sæborg	158.570	19.707	0	1	81	82	84,6	3,0	12,5	3,0	18,5	
Leikskólinn Tjörn	198.392	21.508	1	1	84	86	85,3	7,6	3,7	6,3	17,6	
Leikskólinn Vesturborg	147.565	18.965	0	1	67	68	70,4	4,6	5,2	8,4	18,2	
Leikskólinn Vinagerði	141.080	17.190	0	2	61	63	65,3	6,6	2,4	5,0	14,0	
Leikskólinn Ægisborg	172.362	21.949	0	0	74	74	77,1	11,3	2,6	8,6	22,4	
Leikskólinn Ösp	118.014	16.288	0	6	51	57	57,1	3,3	3,8	6,6	13,8	
0000 Reykjavíkurborg samtals	12.044.493	1.519.289	13	90	5.524	5.627	5.865,3	399,5	347,5	716,8	1.463,8	

1000 Kópavogsbær

Leikskólinn Arnarsmári	194.319	31.148	0	1	89	90	95,1	9,2	4,0	10,7	23,9
Leikskólinn Austurkór	235.019	40.423	0	1	86	87	88,9	7,9	0,0	25,3	33,2
Leikskólinn Álfaheiði	199.567	27.838	0	3	81	84	86,4	11,3	3,3	9,3	23,9
Leikskólinn Álfatún	197.686	24.111	0	4	65	69	68,0	9,3	2,8	12,8	24,9
Leikskólinn Baugur	325.858	51.104	0	1	150	151	153,9	12,8	4,6	27,3	44,7
Leikskólinn Dalur	183.052	32.796	0	2	85	87	90,5	9,7	1,0	12,4	23,0
Leikskólinn Efstíhjalli	233.369	32.111	2	6	93	101	102,4	11,8	2,0	14,1	27,9
Leikskólinn Fagrabrekka	164.261	24.357	0	0	68	68	71,9	6,5	3,5	12,0	22,0
Leikskólinn Fífusalir	261.683	38.941	0	2	109	111	117,8	6,8	7,4	22,6	36,8
Leikskólinn Furugrund	199.793	23.844	0	0	72	72	75,5	11,6	3,8	8,9	24,3
Leikskólinn Grænatún	152.212	21.771	0	2	48	50	50,1	10,9	0,0	8,8	19,8
Leikskólinn Kópahvoll	176.299	26.994	0	2	78	80	83,9	7,2	0,5	17,8	25,5
Leikskólinn Kópasteinn	190.414	24.326	0	3	67	70	74,1	7,4	3,8	12,6	23,8
Leikskólinn Lækur	282.354	44.117	0	3	126	129	133,9	10,8	5,0	22,0	37,7
Leikskólinn Marbakki	257.976	35.196	0	4	98	102	106,4	7,3	3,0	27,5	37,8
Leikskólinn Núpur	214.126	35.051	0	5	93	98	100,1	7,0	1,5	15,5	24,0
Leikskólinn Rjúpnahæð	251.121	37.068	0	0	103	103	105,0	9,1	10,9	14,3	34,3
Leikskólinn Sólhvörf	251.345	42.070	2	1	117	120	122,9	7,4	6,4	22,8	36,6
Leikskólinn Urðarhóll	304.063	50.881	2	2	130	134	134,1	20,0	1,6	11,8	33,4
1000 Kópavogsbær samtals	4.274.517	644.147	6	42	1.758	1.806	1.860,8	184,0	65,1	308,5	557,6

1100 Seltjarnarneskaupstaður

Leikskólinn Seltjarnarnes	504.593	60.927	0	5	194	199	209,5	36,3	2,4	21,3	60,0
1100 Seltjarnarneskaupstaður samtals	504.593	60.927	0	5	194	199	209,5	36,3	2,4	21,3	60,0

1300 Garðabær

Leikskólinn Akkrar	225.799	43.414	0	0	96	96	100,3	6,9	1,6	15,1	23,6
Leikskólinn Bæjarból	187.088	39.581	0	0	90	90	93,3	6,5	3,4	13,6	23,5
Leikskólinn Flataskóli	51.105	15.556	0	0	42	42	44,6	0,8	2,1	4,2	7,1
Leikskólinn Holtakot	183.792	29.373	0	3	62	65	65,3	5,6	1,8	10,1	17,4
Leikskólinn Hæðarból	141.114	25.151	0	1	56	57	58,5	5,5	6,0	4,3	15,8
Leikskólinn Kirkjuból	141.573	25.629	0	4	56	60	61,1	7,1	1,0	9,5	17,6
Leikskólinn Krakkakot, Álftan.	232.972	41.683	0	5	96	101	99,5	2,0	9,9	13,5	25,4
Leikskólinn Lundarból	149.114	28.272	0	2	62	64	68,4	7,5	1,3	9,8	18,6
Leikskólinn Sunnuhvöll	83.681	11.946	0	0	27	27	27,4	7,9	0,0	1,5	9,4
1300 Garðabær samtals	1.396.238	260.605	0	15	587	602	618,3	49,8	27,0	81,7	158,5

Leikskóli	Gjöld í þús.kr.	Tekjur í þús.kr.	Börn í leikskóla					Stöðugildi starfsfólks				
			4 klst	5 - 6 klst	7 klst eða lengur	Börn alls	Heilsd. ígildi alls	Leik- skóla- kenn.	Önnur upp- mennt.	Ófagl. og annað	Stöðug. Samt.	
1400 Hafnarfjarðarkaupstaður												
Leikskólinn Arnarberg	186.881	30.926	0	7	77	84	84,8	11,3	0,9	13,4	25,6	
Leikskólinn Álfaberg	190.153	34.419	1	4	87	92	94,0	6,9	1,8	16,1	24,7	
Leikskólinn Álfasteinn, Hafn.fj.	186.896	29.375	0	5	70	75	76,8	6,1	3,0	14,9	24,0	
Leikskólinn Brekkuhvammur	158.077	26.248	1	1	54	56	57,0	7,4	4,5	1,8	13,7	
Leikskólinn Hlíðarberg	225.618	38.871	1	3	101	105	108,5	7,6	4,2	18,1	30,0	
Leikskólinn Hlíðarendi, Hafn.fj.	169.388	32.131	0	1	86	87	89,9	3,9	3,1	16,7	23,7	
Leikskólinn Hraunvellir	226.624	38.527	1	5	88	94	96,4	5,0	0,0	20,2	25,2	
Leikskólinn Hvammur	248.710	46.106	0	3	118	121	128,4	9,0	5,0	17,2	31,2	
Leikskólinn Hörðuvellir	167.409	30.397	1	2	81	84	84,8	6,6	1,9	11,5	20,0	
Leikskólinn Norðurberg	227.688	37.788	2	2	96	100	103,0	13,3	6,5	9,7	29,4	
Leikskólinn Stekkjarás	313.976	62.978	0	3	156	159	165,0	11,0	1,9	28,1	40,9	
Leikskólinn Tjarnarás	206.838	33.527	1	2	86	89	92,1	10,6	5,6	8,8	25,0	
Leikskólinn Vesturkot	173.886	30.035	0	3	76	79	81,4	4,0	9,8	11,0	24,8	
Leikskólinn Víðivellir	334.107	51.563	0	2	123	125	128,6	16,9	6,4	14,6	38,0	
1400 Hafnarfjarðarkaupstaður samtals	3.016.251	522.891	8	43	1.299	1.350	1.390,5	119,6	54,6	201,9	376,1	
1604 Mosfellsbær												
Leikskólinn Hlaðhamrar	167.675	30.516	2	4	77	83	83,1	6,6	1,7	12,4	20,7	
Leikskólinn Hlíð, Mosf.	167.760	30.986	1	3	81	85	87,8	5,4	5,7	8,9	20,0	
Leikskólinn Hulduberg	254.627	42.040	0	0	91	91	94,6	4,1	7,4	21,2	32,6	
Leikskólinn Höfðaberg			0	0	32	32	33,6	4,8	1,1	5,4	11,3	
Leikskólinn Krikaskóli	230.526	45.957	0	3	82	85	89,5	4,3	3,8	14,3	22,4	
Leikskólinn Leirvogstunguskóli	140.181	22.722	0	1	64	65	66,6	4,3	0,0	6,7	10,9	
Leikskólinn Reykjakot	160.764	28.749	0	3	65	68	68,0	7,1	4,2	6,0	17,3	
1604 Mosfellsbær samtals	1.121.533	200.970	3	14	492	509	523,3	36,6	23,8	75,0	135,3	
I Höfuðborgarsvæði samtals	22.357.625	3.208.829	30	209	9.854	10.093	10.467,5	825,8	520,4	1.405,1	2.751,3	
II Suðurnes												
2000 Reykjanesbær												
Leikskólinn Garðasel, Rnes	205.325	35.071	0	3	93	96	99,5	8,5	4,0	20,5	32,9	
Leikskólinn Heiðarsel	179.417	33.372	0	1	93	94	97,0	5,7	5,4	15,1	26,2	
Leikskólinn Hjallatún	192.659	36.860	3	10	93	106	104,4	7,7	1,8	18,1	27,5	
Leikskólinn Holt, Rnes	183.874	36.381	1	5	90	96	96,4	9,6	6,0	9,1	24,7	
Leikskólinn Tjarnarsel	176.294	27.668	0	5	75	80	79,8	9,0	2,0	12,5	23,6	
Leikskólinn Vesturberg	186.806	32.389	2	7	84	93	90,8	7,1	1,5	14,8	23,4	
2000 Reykjanesbær samtals	1.124.375	201.741	6	31	528	565	567,8	47,5	20,7	90,2	158,4	
2300 Grindavíkurbær												
Leikskólinn Laut	225.360	44.895	7	5	108	120	115,1	6,3	1,8	21,8	29,9	
2300 Grindavíkurbær samtals	225.360	44.895	7	5	108	120	115,1	6,3	1,8	21,8	29,9	
2506 Sveitarfélagið Vogar												
Leikskólinn Suðurvellir	140.763	23.364	3	9	53	65	61,6	6,8	3,0	8,9	18,7	
2506 Sveitarfélagið Vogar samtals	140.763	23.364	3	9	53	65	61,6	6,8	3,0	8,9	18,7	
II Suðurnes samtals	1.490.498	270.000	16	45	689	750	744,5	60,5	25,5	120,9	206,9	

Leikskóli	Gjöld í þús.kr.	Tekjur í þús.kr.	Börn í leikskóla					Stöðugildi starfsfólks			
			4 klst	5 - 6 klst	7 klst eða lengur	Börn alls	Heilsd. ígildi alls	Leik- skóla- kenn.	Önnur upp- mennt.	Ófagl. og annað	Stöðug. Samt.

III Vesturland

3000 Akraneskaupstaður

Leikskólinn Akrasel	261.589	60.451	3	5	122	130	131,3	19,0	2,1	11,9	33,0
Leikskólinn Garðasel Ak.nes	139.398	29.642	2	3	72	77	79,0	11,8	2,8	5,2	19,8
Leikskólinn Teigasel	124.317	25.870	0	4	67	71	70,4	7,3	1,0	7,9	16,2
Leikskólinn Vallarsel	251.811	49.805	0	2	129	131	138,8	17,9	4,0	11,2	33,1
3000 Akraneskaupstaður samtals	777.115	165.768	5	14	390	409	419,4	56,0	9,9	36,2	102,1

3511 Hvalfjarðarsveit

Leikskólinn Skýjaborg	105.115	14.005	0	4	34	38	38,0	2,6	1,3	7,9	11,8
3511 Hvalfjarðarsveit samtals	105.115	14.005	0	4	34	38	38,0	2,6	1,3	7,9	11,8

3609 Borgarbyggð

Leikskólinn Andabær	127.906	15.930	1	0	38	39	39,0	6,0	1,0	10,4	17,3
Leikskólinn Hnoðraból	57.174	7.626	1	3	13	17	14,9	1,0	2,0	3,1	6,1
Leikskólinn Klettaborg, Borgarb.	145.995	25.840	1	2	62	65	65,1	9,1	0,0	9,6	18,7
Leikskólinn Ugluklettur	143.540	20.402	0	5	52	57	56,1	5,7	3,4	10,0	19,1
3609 Borgarbyggð samtals	474.615	69.798	3	10	165	178	175,1	21,8	6,4	33,0	61,2

3709 Grundarfjarðarbær

Leikskólinn Sólvellir, Gr.fj.	141.176	27.126	1	6	44	51	48,1	1,3	0,8	14,9	16,9
3709 Grundarfjarðarbær samtals	141.176	27.126	1	6	44	51	48,1	1,3	0,8	14,9	16,9

3711 Stykkishólmsbær

Leikskólinn Stykkishólmi	174.554	31.103	3	11	57	71	68,0	4,6	2,3	13,6	20,5
3711 Stykkishólmsbær samtals	174.554	31.103	3	11	57	71	68,0	4,6	2,3	13,6	20,5

3713 Eyja- og Miklaholtshreppur

Leikskólinn Laugagerðisskóli	12.019	698	0	0	5	5	4,4	0,0	0,4	2,3	2,6
3713 Eyja- og Miklaholtshreppur samtals	12.019	698	0	0	5	5	4,4	0,0	0,4	2,3	2,6

3714 Snæfellsbær

Leikskólinn Snæfellsbæjar	214.852	34.532	3	20	66	89	78,8	3,8	3,5	20,4	27,8
3714 Snæfellsbær samtals	214.852	34.532	3	20	66	89	78,8	3,8	3,5	20,4	27,8

3811 Dalabyggð

Leikskólinn Auðarskóli	67.930	12.000	2	11	20	33	30,1	1,0	2,2	6,8	10,0
3811 Dalabyggð samtals	67.930	12.000	2	11	20	33	30,1	1,0	2,2	6,8	10,0

III Vesturland samtals	1.967.376	355.030	17	76	781	874	861,9	91,1	26,7	135,0	252,9
-------------------------------	------------------	----------------	-----------	-----------	------------	------------	--------------	-------------	-------------	--------------	--------------

IV Vestfirðir

4100 Bolungarvíkurkaupstaður

Leikskólinn Glaðheimar, Bol.v..	102.850	16.319	0	3	54	57	57,9	3,4	1,3	10,2	15,0
4100 Bolungarvíkurkaupstaður samtals	102.850	16.319	0	3	54	57	57,9	3,4	1,3	10,2	15,0

4200 Ísafjarðarbær

Leikskólinn Eyrarskjól	135.304		0	2	64	66	67,3	4,8	3,7	9,4	17,8
Leikskólinn Grænigarður	45.182	5.444	0	0	4	4	3,8	2,7	0,0	1,6	4,3
Leikskólinn Laufás	43.669	5.489	1	2	7	10	8,8	1,0	0,0	3,9	4,9
Leikskólinn Sólborg, Ísafj.	233.540	35.455	2	7	100	109	110,0	9,6	3,8	19,2	32,6
Leikskólinn Tjarnarbær	57.106	8.304	1	1	15	17	16,6	4,0	1,0	1,5	6,5
4200 Ísafjarðarbær samtals	514.801	54.692	4	12	190	206	206,4	22,1	8,5	35,6	66,2

Leikskóli	Gjöld í þús.kr.	Tekjur í þús.kr.	Börn í leikskóla					Stöðugildi starfsfólks				
			4 klst	5 - 6 klst	7 klst eða lengur	Börn alls	Heilsd. ígildi alls	Leik- skóla- kenn.	Önnur upp. mennt.	Ófagl. og annað	Stöðug. Samt.	
4502 Reykhólahreppur												
Leikskólinn Reykhólaskóli	56.828	4.428	0	4	14	18	16,3	1,0	0,3	3,5	4,8	
4502 Reykhólahreppur samtals	56.828	4.428	0	4	14	18	16,3	1,0	0,3	3,5	4,8	
4607 Vesturbyggð												
Leikskólinn Vesturbyggð	135.590	22.143	1	1	52	54	54,1	3,0	3,8	12,0	18,7	
4607 Vesturbyggð samtals	135.590	22.143	1	1	52	54	54,1	3,0	3,8	12,0	18,7	
4803 Súðavíkurbreppur												
Leikskólinn Kofrasel	20.160	519	0	0	13	13	13,0	0,0	1,3	2,3	3,5	
4803 Súðavíkurbreppur samtals	20.160	519	0	0	13	13	13,0	0,0	1,3	2,3	3,5	
4911 Strandabyggð												
Leikskólinn Lækjarekka	80.397	10.864	2	4	24	30	28,0	1,0	2,0	6,8	9,8	
4911 Strandabyggð samtals	80.397	10.864	2	4	24	30	28,0	1,0	2,0	6,8	9,8	
IV Vestfirðir samtals	910.626	108.965	7	24	347	378	375,6	30,5	17,1	70,4	118,0	
V Norðurland vestra												
5200 Sveitarfélagið Skagafjörður												
Leikskólinn Ársalir	383.438	62.753	2	15	158	175	173,6	19,3	4,5	20,2	44,0	
Leikskólinn Birkilundur	82.497	30.317	0	10	28	38	34,5	4,7	2,4	4,0	11,1	
Leikskólinn Tröllaborg	60.541	7.448	1	6	15	22	19,8	4,0	1,0	2,8	7,8	
5200 Sveitarfélagið Skagafjörður samtals	526.476	100.518	3	31	201	235	227,9	28,0	7,9	27,0	62,9	
5508 Húnaþing vestra												
Leikskólinn Ásgarður/Borðeyri	92.547	18.507	6	4	44	54	49,9	4,0	0,2	8,3	12,5	
5508 Húnaþing vestra samtals	92.547	18.507	6	4	44	54	49,9	4,0	0,2	8,3	12,5	
5604 Blönduósþing												
Leikskólinn Barnabær	132.666	22.842	1	2	54	57	59,1	5,0	0,0	12,3	17,2	
5604 Blönduósþing samtals	132.666	22.842	1	2	54	57	59,1	5,0	0,0	12,3	17,2	
5609 Sveitarfélagið Skagaströnd												
Leikskólinn Barnaból, Skagastr.	54.977	4.408	1	1	25	27	26,4	3,4	1,0	3,5	7,9	
5609 Sveitarfélagið Skagaströnd samtals	54.977	4.408	1	1	25	27	26,4	3,4	1,0	3,5	7,9	
5612 Húnavatnshreppur												
Leikskólinn Vallaból	24.690	2.428	0	1	12	13	12,4	0,9	0,3	2,6	3,8	
5612 Húnavatnshreppur samtals	24.690	2.428	0	1	12	13	12,4	0,9	0,3	2,6	3,8	
V Norðurland vestra samtals	831.356	148.703	11	39	336	386	375,6	41,2	9,4	53,6	104,2	

Leikskóli	Gjöld í þús.kr.	Tekjur í þús.kr.	Börn í leikskóla					Stöðugildi starfsfólks			
			4 klst	5 - 6 klst	7 klst eða lengur	Börn alls	Heilsd. ígildi alls	Leik- skóla- kenn.	Önnur upp. mennt.	Ófagl. og annað	Stöðug. Samt.

VI Norðurland eystra

6000 Akureyrarkaupstaður

Leikskólinn Hulduheimar, Ak.eyri	186.482	40.893	0	7	99	106	105,1	12,6	4,6	7,5	24,7
Leikskólinn Iðavöllur	177.747	35.269	1	8	72	81	77,4	13,9	4,8	5,1	23,8
Leikskólinn Kiðagil	167.128	42.530	0	3	101	104	106,0	8,6	2,8	12,3	23,6
Leikskólinn Krógaból	212.562	44.962	0	6	101	107	106,1	15,0	7,6	6,1	28,6
Leikskólinn Lundarsel	170.171	35.435	0	4	83	87	85,4	12,7	1,0	7,2	20,9
Leikskólinn Naustatjörn	273.276	69.864	1	11	120	132	129,1	17,4	2,0	9,9	29,3
Leikskólinn Pálmholt	250.173	47.825	0	7	112	119	117,8	18,8	4,6	14,4	37,8
Leikskólinn Smábær	12.783	1.889	1	1	5	7	5,6	0,0	2,3	0,3	2,6
Leikskólinn Tröllaborgir	192.470	33.928	1	5	78	84	82,4	13,6	1,9	5,9	21,4
6000 Akureyrarkaupstaður samtals	1.642.792	352.595	4	52	771	827	814,9	112,6	31,4	68,7	212,7

6100 Norðurþing

Leikskólinn Grænuvellir	310.587	41.672	1	4	105	110	108,6	12,5	3,7	19,8	36,0
Leikskólinn Krílabær					0	5	5	4,9	0,0	0,2	2,5
Leikskólinn Krílakot, Öxafj.					0	11	11	11,0	1,0	1,2	1,0
6100 Norðurþing samtals	310.587	41.672	1	4	121	126	124,5	13,5	5,1	23,2	41,9

6250 Fjallabyggð

Leikskólinn Fjallabyggð	268.859	44.653	4	14	103	121	117,4	8,3	6,4	17,7	32,4
6250 Fjallabyggð samtals	268.859	44.653	4	14	103	121	117,4	8,3	6,4	17,7	32,4

6400 Dalvíkurbyggð

Leikskólinn Árskógarskóli	36.880	2.186	0	6	9	15	13,3	2,9	0,2	0,0	3,1
Leikskólinn Dalvíkurbyggð	161.619	27.397	0	9	86	95	92,3	8,8	3,5	12,4	24,6
6400 Dalvíkurbyggð samtals	198.499	29.583	0	15	95	110	105,5	11,6	3,7	12,4	27,7

6513 Eyjafjarðarsveit

Leikskólinn Hrafnagilsskóli	142.152	16.165	2	4	51	57	56,5	6,1	2,3	5,9	14,4
6513 Eyjafjarðarsveit samtals	142.152	16.165	2	4	51	57	56,5	6,1	2,3	5,9	14,4

6515 Hörgársveit

Leikskólinn Álfasteinn, Hörg.sv.	67.209	9.826	0	2	26	28	28,6	6,0	0,0	3,0	9,0
6515 Hörgársveit samtals	67.209	9.826	0	2	26	28	28,6	6,0	0,0	3,0	9,0

6601 Svalbarðsstrandarhreppur

Leikskólinn Álfaborg, Sv.st.hr.	64.438	6.281	1	0	24	25	25,0	3,0	1,0	2,5	6,5
6601 Svalbarðsstrandarhreppur samtals	64.438	6.281	1	0	24	25	25,0	3,0	1,0	2,5	6,5

6602 Grýtubakkahreppur

Leikskólinn Krummafótur	48.320	7.364	0	7	14	21	18,6	0,0	4,9	1,2	6,1
6602 Grýtubakkahreppur samtals	48.320	7.364	0	7	14	21	18,6	0,0	4,9	1,2	6,1

6607 Skútustaðahreppur

Leikskólinn Ylur	48.535	4.357	0	2	19	21	19,9	1,8	0,0	4,9	6,7
6607 Skútustaðahreppur samtals	48.535	4.357	0	2	19	21	19,9	1,8	0,0	4,9	6,7

6612 Þingeyjarsveit

Leikskólinn Stórutjarnaskóli	25.944	1.773	0	0	9	9	7,9	2,0	0,2	0,0	2,2
Leikskólinn Þingeyjarskóli	81.247	7.017	0	0	29	29	28,0	3,5	0,0	4,8	8,3
6612 Þingeyjarsveit samtals	107.191	8.790	0	0	38	38	35,9	5,5	0,2	4,8	10,5

Leikskóli	Gjöld í þús.kr.	Tekjur í þús.kr.	Börn í leikskóla					Stöðugildi starfsfólks				
			4 klst	5 - 6 klst	7 klst eða lengur	Börn alls	Heilsd. ígildi alls	Leik- skóla- kenn.	Önnur upp. mennt.	Ófagl. og annað	Stöðug. Samt.	
6709 Langanesbyggð												
Leikskólinn Barnaból, Þórsh.hr.	63.040	14.649	1	3	23	27	26,3	3,0	0,0	4,5	7,5	
6709 Langanesbyggð samtals	63.040	14.649	1	3	23	27	26,3	3,0	0,0	4,5	7,5	
VI Norðurland eystra samtals	2.961.622	535.935	13	103	1.285	1.401	1.373,0	171,4	55,1	148,7	375,3	
VII Austurland												
7000 Seyðisfjarðarkaupstaður												
Leikskólinn Sólvellir, Seyðisfj.	69.895	9.809	0	1	31	32	31,8	3,5	1,1	5,9	10,5	
7000 Seyðisfjarðarkaupstaður samtals	69.895	9.809	0	1	31	32	31,8	3,5	1,1	5,9	10,5	
7300 Fjarðabyggð												
Leikskólinn Dalborg	141.281	21.294	2	9	59	70	68,1	1,0	1,8	16,4	19,1	
Leikskólinn Eyrarvellir/Sólvellir	250.861	34.601	0	2	113	115	115,4	5,5	2,8	22,6	30,9	
Leikskólinn Kæríabær, Fj.b.	111.804	15.475	2	11	43	56	51,3	3,7	1,9	7,8	13,3	
Leikskólinn Lyngholt	216.238	30.483	2	10	82	94	90,8	6,9	2,8	14,4	24,0	
Leikskólinn Stöðvarfjarðarskóli	16.077	1.930	1	0	4	5	4,5	0,9	0,1	0,8	1,8	
7300 Fjarðabyggð samtals	736.261	103.783	7	32	301	340	330,0	17,9	9,3	61,9	89,1	
7502 Vopnafjarðarhreppur												
Leikskólinn Brekkubær	70.170	9.177	1	6	23	30	28,1	5,3	0,0	4,1	9,4	
7502 Vopnafjarðarhreppur samtals	70.170	9.177	1	6	23	30	28,1	5,3	0,0	4,1	9,4	
7509 Borgarfjarðarhreppur												
Leikskólinn Glaumbær	7.956	468	0	0	4	4	4,0	0,7	0,3	0,1	1,1	
7509 Borgarfjarðarhreppur samtals	7.956	468	0	0	4	4	4,0	0,7	0,3	0,1	1,1	
7613 Breiðdalshreppur												
Leikskólinn Ástún	17.472	1.916	0	0	7	7	6,1	0,0	1,9	0,0	1,9	
7613 Breiðdalshreppur samtals	17.472	1.916	0	0	7	7	6,1	0,0	1,9	0,0	1,9	
7617 Djúpvogshreppur												
Leikskólinn Bjarkatún	84.834	13.687	2	8	27	37	33,4	2,0	0,9	8,6	11,6	
7617 Djúpvogshreppur samtals	84.834	13.687	2	8	27	37	33,4	2,0	0,9	8,6	11,6	
7620 Fljótaldshérað												
Leikskólinn Brúarási			2	7	0	9	6,0	1,0	0,2	0,9	2,1	
Leikskólinn Hádegishöfði	92.732	10.853	2	10	28	40	34,3	4,9	1,0	6,1	12,0	
Leikskólinn Tjarnarskógur	364.316	56.757	0	22	159	181	168,3	14,1	12,4	23,4	49,8	
7620 Fljótaldshérað samtals	457.048	67.610	4	39	187	230	208,5	20,0	13,6	30,4	64,0	
VII Austurland samtals	1.443.636	206.450	14	86	580	680	641,9	49,4	27,1	111,0	187,5	
VIII Suðurland												
7708 Sveitarfélagið Hornafjörður												
Leikskólinn Krakkakot, Horn.fj.	123.053	15.244	5	6	48	59	54,9	4,1	0,0	12,3	16,3	
Leikskólinn Lönguhólar	98.624	12.078	0	3	36	39	38,1	2,9	0,4	8,5	11,8	
7708 Sveitarfélagið Hornafjörður samtals	221.677	27.322	5	9	84	98	93,0	6,9	0,4	20,8	28,1	
8000 Vestmannaeyjabær												
Leikskólinn Kirkjugarði/Víkin	220.413	50.330	0	5	130	135	133,3	9,6	5,6	15,9	31,1	
8000 Vestmannaeyjabær samtals	220.413	50.330	0	5	130	135	133,3	9,6	5,6	15,9	31,1	

Leikskóli	Gjöld í þús.kr.	Tekjur í þús.kr.	Börn í leikskóla					Stöðugildi starfsfólks				
			4 klst	5 - 6 klst	7 klst eða lengur	Börn alls	Heilsd. ígildi alls	Leik- skóla- kenn.	Önnur upp. mennt.	Ófagl. og annað	Stöðug. Samt.	
8200 Sveitarfélagið Árborg												
Leikskólinn Álfheimar	185.881	29.401	3	7	75	85	83,3	8,0	3,0	15,3	26,3	
Leikskólinn Árbær	287.088	39.864	1	4	110	115	116,9	7,4	6,6	20,6	34,6	
Leikskólinn Brimver/Æskukot	182.897	17.973	0	6	47	53	51,4	4,1	3,8	11,0	18,8	
Leikskólinn Hulduheimar, Árb.	256.216	40.795	1	7	111	119	119,0	12,7	8,0	11,6	32,3	
Leikskólinn Jötunheimar	287.292	44.903	1	7	122	130	129,3	14,7	9,6	12,0	36,3	
8200 Sveitarfélagið Árborg samtals	1.199.374	172.936	6	31	465	502	499,8	46,9	30,9	70,5	148,4	
8508 Mýrdalshreppur												
Leikskólinn Suður-Vík	55.905	10.248	0	1	32	33	32,4	0,0	1,0	6,9	7,9	
8508 Mýrdalshreppur samtals	55.905	10.248	0	1	32	33	32,4	0,0	1,0	6,9	7,9	
8509 Skaftárhreppur												
Leikskólinn Kæribær, Skaftárh.	31.653	4.599	3	4	9	16	13,4	1,0	1,0	2,3	4,3	
8509 Skaftárhreppur samtals	31.653	4.599	3	4	9	16	13,4	1,0	1,0	2,3	4,3	
8613 Rangárþing eystra												
Leikskólinn Örk	221.623	34.206	1	4	95	100	100,5	3,5	3,0	22,5	29,0	
8613 Rangárþing eystra samtals	221.623	34.206	1	4	95	100	100,5	3,5	3,0	22,5	29,0	
8614 Rangárþing ytra												
Leikskólinn Heklukot	157.349	21.975	1	6	72	79	77,5	3,0	0,0	22,6	25,6	
Leikskólinn Laugalandi	68.441	8.648	0	2	26	28	27,1	2,0	0,0	4,8	6,9	
8614 Rangárþing ytra samtals	225.790	30.623	1	8	98	107	104,6	5,0	0,0	27,4	32,4	
8710 Hrunamannahreppur												
Leikskólinn Undraland, Hr.m.hr.	102.728	12.928	0	4	30	34	30,9	2,8	1,5	9,4	13,7	
8710 Hrunamannahreppur samtals	102.728	12.928	0	4	30	34	30,9	2,8	1,5	9,4	13,7	
8716 Hveragerðisbær												
Leikskólinn Óskaland	198.030	28.773	0	1	82	83	84,5	4,9	3,4	19,4	27,7	
Leikskólinn Undraland, Hverag.	118.940	35.427	0	2	54	56	57,0	3,9	3,0	9,4	16,2	
8716 Hveragerðisbær samtals	316.970	64.200	0	3	136	139	141,5	8,8	6,4	28,7	43,9	
8717 Sveitarfélagið Ólfus												
Leikskólinn Bergheimar	203.803	34.665	0	2	86	88	93,4	10,5	3,0	7,9	21,4	
8717 Sveitarfélagið Ólfus samtals	203.803	34.665	0	2	86	88	93,4	10,5	3,0	7,9	21,4	
8719 Grímsnes- og Grafningshreppur												
Leikskólinn Kerhólsskóli	58.429	2.714	0	2	22	24	23,9	2,2	0,0	5,6	7,8	
8719 Grímsnes- og Grafningshreppur samt.	58.429	2.714	0	2	22	24	23,9	2,2	0,0	5,6	7,8	
8720 Skeiða- og Gnúpverjahreppur												
Leikskólinn Leikholt	71.086	2.391	1	0	24	25	24,1	4,3	0,0	4,0	8,3	
8720 Skeiða- og Gnúpverjahreppur samtals	71.086	2.391	1	0	24	25	24,1	4,3	0,0	4,0	8,3	
8721 Bláskógabyggð												
Leikskólinn Álfaborg Blásk.b.	84.774	7.736		6	24	30	28,3	3,3	0,0	6,2	9,5	
Leikskólinn Bláskógaskóli	51.073	7.854	1	0	22	23	22,5	1,0	2,1	2,0	5,1	
8721 Bláskógabyggð samtals	135.847	15.590	1	6	46	53	50,8	4,3	2,1	8,2	14,6	

Leikskóli	Gjöld í þús.kr.	Tekjur í þús.kr.	Börn í leikskóla					Stöðugildi starfsfólks				
			4 klst	5 - 6 klst	7 klst eða lengur	Börn alls	Heilsd. ígildi alls	Leik- skóla- kenn.	Önnur upp. mennt.	Ófagl. og annað	Stöðug. Samt.	
8722 Flóahreppur												
Leikskólinn Krakkaborg	111.197	17.574	1	6	36	43	41,4	3,2	3,3	8,3	14,8	
8722 Flóahreppur samtals	111.197	17.574	1	6	36	43	41,4	3,2	3,3	8,3	14,8	
VIII Suðurland samtals	3.176.495	480.326	19	85	1.293	1.397	1.382,8	109,1	58,2	238,5	405,8	
Samtals	35.139.234	5.314.238	127	667	15.165	15.959	16.222,8	1.379,1	739,6	2.283,3	4.401,9	
Sjálfstætt starfandi leikskólar sem fá rekstrarstuðning frá viðkomandi sveitarfélögum												
I Höfuðborgarsvæði												
0000 Reykjavíkurborg												
Barnaheimilið Ós			0	1	20	21	23,1	1,0	2,0	2,5	5,5	
Leikskóli KFUM og KFUK			1	1	94	96	98,9	4,0	6,2	10,2	20,4	
Leikskólinn Askja			0	1	97	98	98,4	11,6	4,0	10,0	25,6	
Leikskólinn Ársól			0	6	49	55	54,8	2,9	2,9	11,4	17,2	
Leikskólinn Fossakot			0	1	168	169	176,4	1,0	9,1	33,6	43,6	
Leikskólinn Ísaks Jónssonar			0	3	63	66	65,6	0,0	6,9	4,7	11,6	
Leikskólinn Laufásborg			0	3	114	117	116,6	7,0	4,6	9,3	20,8	
Leikskólinn Leikgarður			0	0	67	67	67,0	4,0	0,0	14,9	18,9	
Leikskólinn Lundur			0	2	42	44	43,9	1,0	2,0	7,6	10,6	
Leikskólinn Mánagarður			0	2	65	67	67,6	2,0	7,0	10,1	19,1	
Leikskólinn Regnboginn			0	0	76	76	79,5	5,7	2,0	14,5	22,2	
Leikskólinn Skerjagarður			0	0	51	51	53,8	2,0	5,0	7,4	14,4	
Leikskólinn Sólgarður			0	0	49	49	49,0	1,0	3,5	10,4	14,9	
Leikskólinn Sælukot			0	0	40	40	41,8	0,1	4,3	4,0	8,4	
Leikskólinn Vinaminni			0	0	84	84	88,8	4,4	1,9	16,8	23,1	
Waldorfleikskólinn Sólstafrir			0	0	74	74	74,0	10,3	0,0	10,1	20,4	
0000 Reykjavíkurborg samtals			1	20	1.153	1.174	1.199,0	58,0	61,4	177,4	296,8	
1000 Kópavogsbær												
Leikskólinn Aðalþing			0	1	120	121	126,6	11,8	6,0	7,8	25,5	
Leikskólinn Kór			0	3	117	120	126,5	4,8	10,1	16,4	31,3	
Leikskólinn Undraland, Kóp.			0	0	29	29	30,6	2,0	0,0	4,8	6,8	
Waldorfleikskólinn Ylur			0	0	21	21	18,4	0,0	2,0	2,0	4,0	
1000 Kópavogsbær samtals			0	4	287	291	302,1	18,6	18,1	30,9	67,6	
1300 Garðabær												
Leikskóladeild Hjallastefnunnar			0	0	17	17	17,4	2,1	0,3	3,5	5,8	
Leikskólinn Ásar			1	0	95	96	99,6	3,4	10,3	9,8	23,6	
Leikskólinn Litlu-Ásar			0	1	52	53	54,1	3,0	1,0	13,9	17,9	
Leikskólinn Sjáland			3	5	98	106	105,9	3,8	6,5	31,3	41,7	
1300 Garðabær samtals			4	6	262	272	277,0	12,4	18,2	58,4	89,0	
1400 Hafnarfjarðarkaupstaður												
Leikskólinn Hamravellir			0	7	110	117	121,8	10,5	4,8	12,8	28,0	
Leikskólinn Hjalli			1	4	149	154	161,5	12,5	4,3	16,7	33,5	
1400 Hafnarfjarðarkaupstaður samtals			1	11	259	271	283,3	23,0	9,1	29,5	61,5	
I Höfuðborgarsvæði samtals			6	41	1.961	2.008	2.061,4	112,0	106,7	296,2	514,9	

Leikskóli	Gjöld í þús.kr.	Tekjur í þús.kr.	Börn í leikskóla					Stöðugildi starfsfólks			
			4 klst	5 - 6 klst	7 klst eða lengur	Börn alls	Heilsd. ígildi alls	Leik- skóla- kenn.	Önnur upp. mennt.	Ófagl. og annað	Stöðug. Samt.
II Suðurnes											
2000 Reykjanesbær											
Leikskólinn Akur			2	6	114	122	120,3	1,0	5,1	25,6	31,7
Leikskólinn Gimli			0	6	77	83	82,9	9,9	2,0	8,0	19,9
Leikskólinn Háaleiti			0	5	57	62	63,9	3,9	3,0	9,7	16,5
Leikskólinn Völlur			1	12	104	117	117,1	7,6	4,0	15,3	26,9
2000 Reykjanesbær samtals			3	29	352	384	384,1	22,4	14,1	58,5	95,0
2300 Grindavíkurbær											
Leikskólinn við Krók			0	10	96	106	104,1	8,0	3,8	12,6	24,3
2300 Grindavíkurbær samtals			0	10	96	106	104,1	8,0	3,8	12,6	24,3
2503 Sandgerðisbær											
Leikskólinn Sólborg Sandg.			2	18	84	104	97,3	4,6	1,0	19,7	25,3
2503 Sandgerðisbær samtals			2	18	84	104	97,3	4,6	1,0	19,7	25,3
2504 Sveitarfélagið Garður											
Leikskólinn Gefnarborg			7	6	75	88	81,6	7,4	0,8	12,4	20,6
2504 Sveitarfélagið Garður samtals			7	6	75	88	81,6	7,4	0,8	12,4	20,6
II Suðurnes samtals			12	63	607	682	667,1	42,3	19,6	103,2	165,1
III Vesturland											
3609 Borgarbyggð											
Leikskólinn Hraunborg, Borgarb.			0	0	33	33	33,1	2,8	0,0	6,0	8,8
3609 Borgarbyggð samtals			0	0	33	33	33,1	2,8	0,0	6,0	8,8
III Vesturland samtals			0	0	33	33	33,1	2,8	0,0	6,0	8,8
IV Vestfirðir											
4604 Tálknafjarðarhreppur											
Leikskólinn Vindheimar			0	4	8	12	10,3	0,0	1,0	2,8	3,8
4604 Tálknafjarðarhreppur samtals			0	4	8	12	10,3	0,0	1,0	2,8	3,8
IV Vestfirðir samtals			0	4	8	12	10,3	0,0	1,0	2,8	3,8
VI Norðurland eystra											
6000 Akureyrarkaupstaður											
Leikskólinn Hlíðaból			1	3	40	44	43,3	3,0	1,7	7,9	12,7
Leikskólinn Hólmasól			0	6	142	148	148,3	16,9	3,0	8,0	27,9
6000 Akureyrarkaupstaður samtals			1	9	182	192	191,5	19,9	4,7	15,9	40,5
VI Norðurland eystra samtals			1	9	182	192	191,5	19,9	4,7	15,9	40,5
VIII Suðurland											
8000 Vestmannaeyjabær											
Leikskólinn Sóli			0	3	91	94	94,9	8,9	1,8	12,9	23,6
8000 Vestmannaeyjabær samtals			0	3	91	94	94,9	8,9	1,8	12,9	23,6
VIII Suðurland samtals			0	3	91	94	94,9	8,9	1,8	12,9	23,6
Sjálfstætt starfandi leikskólar samtals			19	120	2.882	3.021	3.058,3	185,8	133,8	437,0	756,6
Landið allt	35.139.234	5.314.238	146	787	18.047	18.980	19.281,0	1.564,9	873,3	2.720,3	5.158,6

Heimild: Ársreikningar sveitarfélaga og Hagstofa Íslands

Svnr	Sveitarfélag	Km ²	Svnr	Sveitarfélag	Km ²	Svnr	Sveitarfélag	Km ²	Svnr	Sveitarfélag	Km ²
0000	Reykjavíkurborg	273	4604	Tálknafjarðarhreppur	176	6709	Langanesbyggð	1.332	8000	Vestmannaeyjabær	17
1000	Kópavogsbær	80	4607	Vesturbyggð	1.339	7000	Seyðisfjarðarkaupstaður	213	8200	Sveitarfélagið Árborg	158
1100	Seljalnarneskaupstaður	2	4803	Súðavíkurbhreppur	749	7300	Fjarðabyggð	1.164	8508	Mýrdalshreppur	755
1300	Garðabær	76	4901	Árneshreppur	707	7502	Vopnafjarðarhreppur	1.903	8509	Skaftárhreppur	6.946
1400	Hafnarfjarðarkaupstaður	143	4902	Kaldrananeshreppur	387	7505	Fjótisdalshreppur	1.516	8610	Ásahreppur	2.942
1604	Mosfellsbær	185	4911	Strandabyggð	1.906	7509	Borgarfjarðarhreppur	441	8613	Rangárþing eystra	1.841
1606	Kjósarhreppur	284	5200	Sveitarfélagið Skagafjörðu	4.180	7613	Breiðdalshreppur	452	8614	Rangárþing ytra	3.188
2000	Reykjanesbær	145	5508	Húnaþing vestra	3.019	7617	Djúpavogshreppur	1.133	8710	Hrunamannahreppur	1.375
2300	Grindavíkurbær	425	5604	Blönduósbær	183	7620	Fjótisdalshérað	8.884	8716	Hveragerðisbær	9
2503	Sandgerðisbær	62	5609	Sveitarfélagið Skagaströnd	53	7708	Sveitarfélagið Hornafjörður	6.280	8717	Sveitarfélagið Ölfus	737
2504	Sveitarfélagið Garður	21	5611	Skagabyggð	489	8000	Vestmannaeyjabær	17	8719	Grímsnes- og Grafningshreppur	900
2506	Sveitarfélagið Vogar	165	5612	Húnavatnshreppur	3.817	8200	Sveitarfélagið Árborg	158	8720	Skeiða- og Gnúpverjahreppur	2.231
3000	Akraneskaupstaður	9	5706	Akrahreppur	1.364	8508	Mýrdalshreppur	755	8721	Bláskógabyggð	3.300
3506	Skorradalshreppur	216	6000	Akureyrarkaupstaður	138	8509	Skaftárhreppur	6.946	8722	Flóahreppur	289
3511	Hvalfjarðarsveit	482	6100	Norðurþing	3.729	8610	Ásahreppur	2.942			
3609	Borgarbyggð	4.926	6250	Fjallabyggð	364	8613	Rangárþing eystra	1.841			
3709	Grundarfjarðarbær	148	6400	Dalvíkurbyggð	598	8614	Rangárþing ytra	3.188			
3710	Helgafellssveit	243	6513	Eyjafjarðarsveit	1.775	8710	Hrunamannahreppur	1.375			
3711	Stykkishólmurbær	10	6515	Hörgársveit	893	8716	Hveragerðisbær	9			
3713	Eyja- og Miklaholtshreppi	383	6601	Svalbarðsstrandarhreppur	55	8717	Sveitarfélagið Ölfus	737			
3714	Snæfellsbær	684	6602	Grýtubakkahreppur	432	8719	Grímsnes- og Grafningshreppur	900			
3811	Dalabyggð	2.421	6607	Skútustaðahreppur	6.036	8720	Skeiða- og Gnúpverjahreppur	2.231			
4100	Bolungarvíkurkaupstaður	109	6611	Tjörneshreppur	199	8721	Bláskógabyggð	3.300			
4200	Ísafjarðarbær	2.379	6612	Þingeyjarsveit	5.988	8722	Flóahreppur	289			
4502	Reykholahreppur	1.090	6706	Svalbarðshreppur	1.155						

Landið allt

102.697