
ÁRBÓK SVEITARFÉLAGA 2016

REYKJAVÍK OKTÓBER 2016

Samband íslenskra sveitarfélaga

Borgartúni 30 – Pósthólf 8100

128 – REYKJAVÍK

www.samband.is

Árbók sveitarfélaga 2016 – 32. árgangur

© Samband íslenskra sveitarfélaga – 2016/22

Umsjón með útgáfu: Sigurður Á. Snævarr – Jóhannes Á. Jóhannesson

Umbrot: Magnús Karel Hannesson – Ingibjörg Hinriksdóttir

Prentun: Prentsmiðjan Oddi hf.

ISSN 1021-822X

Formáli

Árbók sveitarfélaga kom fyrst út árið 1985. Á fyrstu árunum var þar að finna ítarlegt yfirlit um starfsemi Sambands íslenskra sveitarfélaga. Eftir því sem árin liðu urðu tölulegar upplýsingar um starfsemi sveitarfélaga viðameiri og tóku þær æ meiri hluta árbókarinnar. Ýmsum öðrum köflum var vikið til hliðar rýmisins vegna.

Árbók 2016 er sú þrítugasta og önnur í röðinni. Árbókin gegnir enn lykilhlutverki við miðlun upplýsinga um sveitarfélög landsins. Um margra ára skeið hefur hún verið aðgengileg á heimasíðu sambandsins, www.samband.is, ásamt annarri tölfærði sem lýsir hag sveitarfélaga. Engu að síður hafa kannanir sem sambandið hefur gert meðal sveitarstjórnarmanna leitt í ljós að þeir meta það að árbókin sé jafnframt gefin út á prenti. Bókin er þægileg til að slá upp tölum og gera samanburð milli sveitarfélaga, enda er hún hafsjór af athyglisverðri tölfærði um rekstur og starfsemi sveitarfélaga. Þegar menn vilja á hinn bóginn endurraða tölum og búa til samanburð milli hinna ýmsu rekstrar- og efnahagsstærða hjá sveitarfélögum þá nýtist rafræna útgáfan vel. Þá gefur hag- og upplýsingasvið einnig út rit sem hefur að geyma lykiltölur um rekstur sveitarfélaga, þar sem áhersla er lögð á samanburð milli þeirra. Nýjasta heftið í þeirri ritröð, *Lykiltölur úr rekstri sveitarfélaga 2015*, kom út í september 2016. Ritið má nálgast á heimasíðu sambandsins.

Jafnan hefur verið leitast við að gefa árbókina út um leið og efnt er til fjármálaráðstefnu sveitarfélaga. Undanfarin ár hefur ráðstefnan verið haldin fyrir en áður, m.a. til að koma til móts við óskir sveitarstjórnarmanna með tilliti til vinnu við gerð fjárhagsáætlana. Jafnframt þessu hafa ýmsar upplýsingar sem safnað og unnið er úr við gerð árbókarinnar borist síðar en áður. Af þessum ástæðum er sama upp á teningnum nú og í fyrra, að árbókin kemur út nokkru eftir fjármálaráðstefnuna.

Jóhannes Á. Jóhannesson, sérfræðingur á hag- og upplýsingasviði sambandsins, annaðist alla vinnslu talnaefnis úr ársreikningum og uppsetningu á töflum, Sigurður Á. Snævarr, sviðsstjóri hag- og upplýsingasviðs, skrifaði þann texta sem ekki er aðsendur. Sigríður Inga Sturludóttir annaðist prófarkalestur og Magnús Karel Hannesson, sviðsstjóri rekstrar- og útgáfusviðs, annaðist prófarkalestur og uppsetningu bókarinnar. Eru þeim hér færðar þakkir fyrir þeirra mikilvæga framlag til útgáfu Árbókar sveitarfélaga 2016.

Karl Björnsson framkvæmdastjóri.

Efnisyfirlit

Kaflar

Kaflí 1 Afkoma sveitarfélaganna – rekstur, efnahagur og sjóðstreymi	5
Kaflí 2 Jöfnunarsjóður sveitarfélaga	21
Kaflí 3 Ársreikningar sveitarfélaga og álagning skatttekna	31

Yfirlitstöflur

Tafla 1 Samantekt ársreikninga 2015	34
Tafla 2 Rekstraryfirlit sveitarsjóða, landið allt	36
Tafla 3 Heildaryfirlit 2009 til 2015.....	37
Tafla 4 Ársreikningar sveitarfélaga 2015	43
Tafla 5 Skatttekjur sveitarfélaga (kr. á íbúa)	68
Tafla 6 Rekstur málaflokka (kr. á íbúa)	70
Tafla 7 Lykiltölur, hlutfall af tekjum	94
Tafla 8 Lykiltölur úr rekstri (kr. á íbúa)	98
Tafla 9 Lykiltölur úr sjóðstreymi og efnahag (kr. á íbúa)	102
Tafla 10 Álagt útsvar 2016 vegna launa 2015	106
Tafla 11 Álagður fasteignaskattur 2016	108
Tafla 12 Álagningarreglur fasteignagjalda árið 2016 í sveitarfélögum með meira en 1.000 íbúa	110
Tafla 13 Álagningarreglur fasteignagjalda árið 2016 í sveitarfélögum með 300–999 íbúa og minna þéttbýli	111
Tafla 14 Íbúafjöldi í sveitarfélögum 1. janúar 2016	112
Tafla 15 Aldursskipting íbúanna eftir sveitarfélögum	114
Tafla 16 Stöðugildi hjá sveitarfélögunum 2016	116
Tafla 17 Upplýsingar um starfsemi grunnskóla árið 2015	118
Tafla 18 Upplýsingar um starfsemi leikskóla árið 2015	127

Kort

Kort 1 Sveitarfélög 1. janúar 2016 og kjördæmaskipan	138
--	-----

1 AFKOMA SVEITARFÉLAGANNA - REKSTUR, EFNAHAGUR OG SJÓÐSTREYMI

Inngangur

Árbók sveitarfélaga er að öllu meginefni um fjármál sveitarfélaga eins og ráða má í þau út frá ársreikningum þeirra. Í árbók 2016 er fjallað um reikninga ársins 2015 og þeim gerð skil í fjölmörgum töflum. Á vef Sambands íslenskra sveitarfélaga, www.samband.is, má finna ítarlegt talnaefni um fjárhag sveitarfélaga. Þá hefur sambandið gefið út *Lykiltölur úr rekstri sveitarfélaga 2015*, en þar er að finna margvíslegar upplýsingar um rekstur og fjárhag sveitarfélaga og samanburð milli þeirra.

Stundum er sagt að tölur tali sínu máli og eflaust er sannleikskorn í því. Í þessari umfjöllun er þó leitast við að draga fram ýmsa þætti í afkomu sveitarfélaga árið 2015 og hún meðal annars sett í samhengi við niðurstöður fyrri ára. Reikningsskilum sveitarfélaga var breytt verulega með reglugerð um bókhald og ársreikninga sveitarfélaga nr. 944/2000. Fyrir vikið eru reikningar sveitarfélaga fyrir árið 2002 með öllu ósamanburðarhæfir við reikninga eftir þann tíma. Samanburður við fyrri ár einskorðast því við tímabilið frá 2002.

Víða í töflum sem og í þessum kafla er vísað til samtalna og brugðið upp ýmsum meðaltölum. Hafa verður í huga að sveitarfélög landsins eru afar mismunandi að stærð. Í Reykjavík búa um 37% landsmanna, og umfang Reykjavíkurborgar í samanburði við önnur sveitarfélög endurspeglar það. Sem dæmi má nefna að 4.500 íbúar eru að meðaltali í hverju sveitarfélagi. Þessi meðaltöl segja þó litla sögu og gefa ekki fulla mynd af íslenskum sveitarfélögum. Aðeins ellefu sveitarfélög eru jafnfjölmenn og meðaltalið segir til um. Ef Reykjavík er sleppt lækkar meðaltalið niður í um 2.900. Af þessu leiðir að áhrifa Reykjavíkurborgar gætir mjög víða í heildar- og meðaltölum sveitarfélaga.

A- og B-hluti

Í reikningsskilum sveitarfélaga er starfseminni skipt í tvo hluta, A- og B-hluta. Til A-hluta heyrir sú starfsemi sem sveitarfélag fjármagnar að hluta eða öllu leyti með skatttekjum. A-hluta sveitarsjóða má enn fremur greina í aðalsjóð og aðra sjóði. Eignarsjóður er fremstur í flokki annarra sjóða, en hann leigir út varanlega rekstrarfjármuni til stofnana og fyrirtækja sveitarfélaga, innheimtir af þeim innri leigu sem mið tekur af raunverulegum kostnaði. Í B-hluta eru fyrirtæki, stofnanir eða aðrar rekstrareiningar sem að hálfu eða að meiri hluta eru í eigu sveitarfélaga og eru reknar sem fjárhagslega sjálfstæðar einingar. Fyrirtæki í B-hluta eru margvísleg, m.a. stunda þau rekstur:

- hafna

Rekstur í B-hluta

- veitna
- félagslegra íbúða
- sorpeyðingar
- bílastæða.

Byggðasamlög

Alltítt er að sveitarfélög stofni með sér byggðasamlög um einstök verkefni. Má þar nefna t.d. Sorpu bs., Strætó bs., hafnasamlög og byggðasamlög um málefni fatlaðs fólks. Byggðasamlög lúta sömu reglum og B-hluta stofnanir. Þó er sá munur á að rekstur og efnahagur byggðasamlags er færður á reikninga B-hluta þess sveitarfélags sem meiri hluta á í því.

Tekjustofnar

Tekjustofnar eru fjórir

Tekjustofnar sveitarfélaga eru fjórir; útsvar, fasteignaskattar, greiðslur frá Jöfnunarsjóði sveitarfélaga og þjónustutekjur. Mælt er fyrir um þessa stofna í lögum um tekjustofna sveitarfélaga, nr. 4/1995.

Útsvar

- Stofn útsvars er sami og stofn tekjuskatts ríkisins.
- Lög kveða á um að lágmarksútsvar vegna tekna ársins 2015 sé 12,44% og hámarksútsvar 14,52%.
- Við yfirfærslu á málefnum fatlaðs fólks árið 2011 hækkaði útsvarsheimild sveitarfélaga um alls 1,24%.

Fasteignaskattar

- Þjóðskrá metur fasteignir til fasteignamats eftir gangvirði þeirra m.v. febrúarmánuð og staðgreiðsluverð. Tekur það mat gildi 1. janúar árið eftir.
- Fasteignaskattar eru lagðir á í þremur mismunandi flokkum eftir eðli og nýtingu fasteigna.
- Íbúðarhúsnæði til einkanota eiganda, svokallaður A-flokkur, ber að hámarki skatt sem nemur 0,5% af matsverði. Atvinnuhúsnæði, þ.m.t. útleiga íbúðarhúsnæðis í atvinnuskyni, sk. C-flokkur, ber allt að 1,32% skatt. Sama hámarks skatthlutfall bera opinberar byggingar, sk. B-flokkur.
- Sveitarstjórn er heimilt að hækka um allt að 25% álagningu á A- og C-flokk.

Framlög frá Jöfnunarsjóði sveitarfélaga

- Framlög frá jöfnunarsjóði til sveitarfélaga, að undanskildum framlögum vegna húsaleigubóta, færast sem tekjur í reikninga sveitarfélaga.

Þjónustutekjur

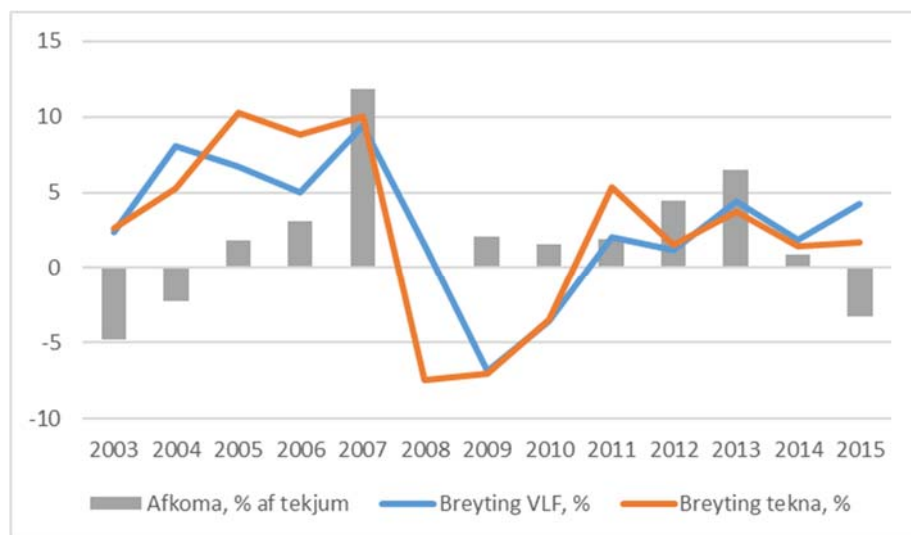
- Sveitarfélög hafa nokkurt sjálfðæmi um ákvörðun um gjaldtöku fyrir þjónustu, þó að því marki að gjald má ekki vera hærra en kostnaður við veitta þjónustu.

Rekstur sveitarfélaga 2015 og samanburður við fyrri ár

Í þessum kafla er gerð grein fyrir afkomu og rekstri sveitarfélaga 2015 og rakin þróun undanfarinna ára. Vísað er til talna í töflu 3 á bls. 37.

Tekjur

Tekjur sveitarfélaga hafa verið tiltölulega stöðugar sem hlutfall af landsframleiðslu á undanförunum 15 árum. Hagsveiflur hafa jafnframt haft veruleg áhrif á tekjur þeirra, eins og mynd 1 sýnir.



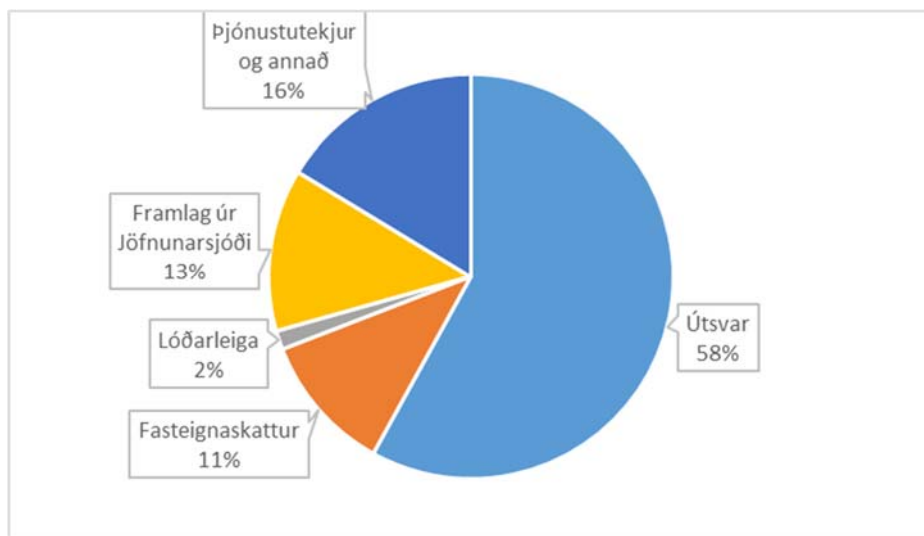
MYND 1. BREYTING TEKNA A-HLUTA SVEITARFÉLAGA OG AFKOMA Í SAMANBURÐI VIÐ HAGVÖXT.

Á mynd 1 er sýnd breyting tekna A-hluta sveitarfélaga umfram verðvísitölu samneyslu og breyting landsframleiðslu jafnframt á föstu verðlagi. Veruleg fylgni er milli þessara stærða, eða 82%. Þó eru nokkur ár þar sem frávik eru umtalsverð, s.s. árið 2008 er tekjur sveitarfélaga drógust saman um 7,5% en landsframleiðsla jókst um 1,5%. Árið 2015 jókst landsframleiðsla um 4,2% en tekjur sveitarfélaga aðeins um 1,7%. Minni fylgni er milli útgjalda sveitarfélaga og hagsveiflu og enn minni milli afkomu þeirra og hagsveiflunnar. Afkoma í mynd 1 er fyrir fjármagns- og óreglulega liði og sýnd sem hlutfall af tekjum.

Stærsti einstaki tekjuliður sveitarfélaga eru útsvarstekjur og stóðu þær undir 58% af tekjum A-hluta sveitarfélaga árið 2015 og fasteignaskattar undir 11%. Framlög frá Jöfnunarsjóði sveitarfélaga svöruðu til 13% tekna sveitarfélaga, þjónustutekjur 16% og lóðarleiga 2%.

Tekjur sveitarfélaga fylgja hagsveiflu

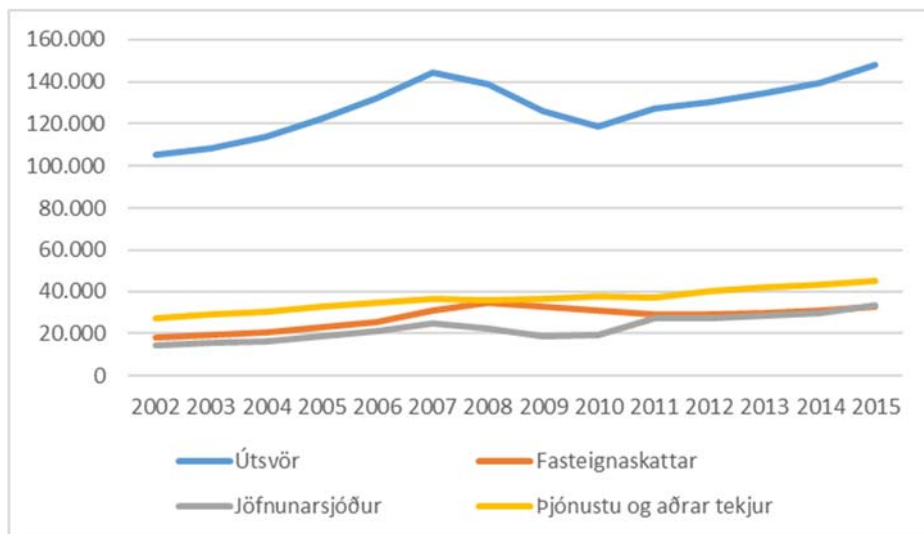
Útsvarstekjur 58% tekna



MYND 2. SKIPTING TEKNA A-HLUTA SVEITARFÉLAGA 2015.

Þróun helstu tekjuliða sveitarfélaga frá 2002 til 2015 er rakin í mynd 3. Hér er þróunin sýnd á föstu verðlagi ársins 2015 og miðað við vísitölu neysluverðs. Þannig reiknuð reyndust heildartekjur sveitarfélaganna á árinu 2015 hærri en á því mektarári 2007. Útsvarstekjur hækkuðu um 41% umfram vísitölu neysluverðs, fasteignaskattar um 78% og framlög jöfnunarsjóðs um 125%.

Framlög jöfnunarsjóðs hækkuðu mest



MYND 3. TEKJUR A-HLUTA SVEITARFÉLAGA Á VERÐLAGI 2015 M.V. VÍSITÖLU NEYSLUVERÐS.

Það er langt í frá sjálfgefið að færa útsvarstekjur sveitarfélaga til fasts verðlags miðað við vísitölu neysluverðs. Sú vísitala mælir verð á neysluvörum heimila, en ekki verð á þeim vörum og þeirri þjónustu sem sveitarfélög kaupa. Mestu skiptir í því efni að launakostnaður er stærsti einstaki kostnaðarliður í rekstri sveitarfélaga. Við mat á samneyslu í þjóðhagsreikningum fæst (fólgin) verðvísitala samneyslu sem mælir verð á vörum, þjónustum og vinnuafli sem

opinberir aðilar kaupa. Sú vísitala hækkaði um 6,7% milli 2014 og 2015, samanborið við 1,6% hækkun vísitölu neysluverðs, og ætti að gefa betri mynd af kaupmáttaraukningu sveitarfélaga. Milli 2014 og 2015 hækkuðu tekjur sveitarfélaga um 1,3% umfram hækkun verðvísitölu samneyslu en um 6,4% umfram vísitölu neysluverðs.

Önnur leið til að eyða verðlagsáhrifum og gera tölur úr ársreikningum samanburðarhæfar milli ára og yfir lengra tímabil er að sýna þær sem hlutfall af tekjum. Þeirri leið er fylgt í þessari samantekt.

Útsvar

Útsvar er hlutfallslegur skattur, það er hann er lagður á með einu skatthlutfalli óháð tekjum framteljenda. Tekjuskattar til ríkisins eru lagðir á með þremur stighækkandi skatthlutföllum og persónuafsláttur dreginn frá útreiknuðum sköttum. Persónuafsláttur er greiddur af ríkinu. Skattleysismörk ársins 2015 námu röskum 142.000 kr. á mánuði að tilliti teknu til lögbundinna lífeyrisiðgjalda. Sveitarfélögunum er engu að síður reiknað útsvar af þessum tekjum sem ríkissjóður greiðir með persónuafslætti.

Iðgjald launamanns til lífeyrissjóðs sem og til séreignasparnaðar, er frádráttarbært frá tekjum og tekjuskatts-/útsvarsstofn lækkar sem því nemur. Frádráttur vegna iðgjalda til lögbundinna lífeyrissjóða nam á árinu 2015 um 37.000 m.kr. og vegna viðbótarlífeyris um 21.000 m.kr. Lífeyrir sem af iðgjaldi leiðir og greiðist í fyllingu tímans mun bera tekjuskatt og útsvar. Sveitarfélögin eiga þannig að fá til baka fjármuni sem svarar til frádrætti iðgjalds launamanns auk mótfamlags launagreiðenda og ávöxtun iðgjalda.

Frádráttur iðgjalda

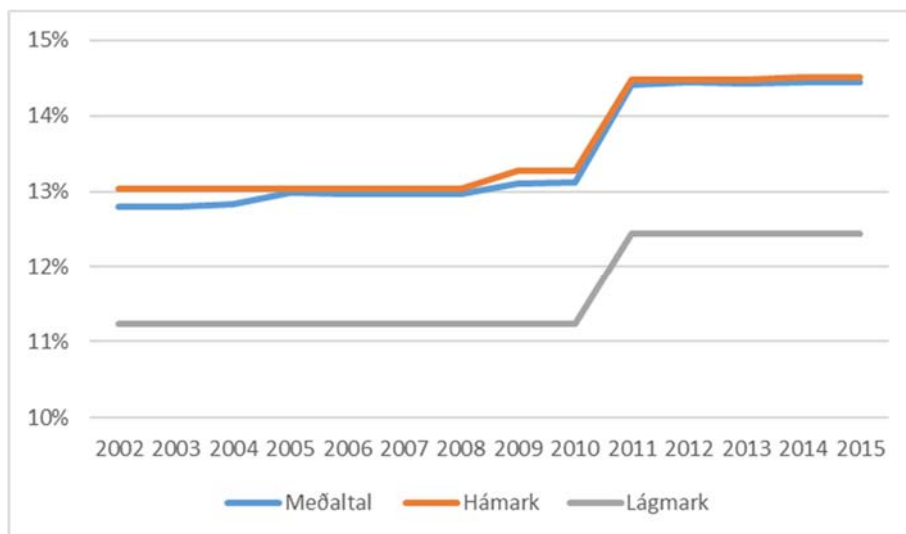
Með lögum um séreignasparnað nr. 40/2014 var heimilað að ráðstafa viðbótar-iðgjaldi til greiðslu inn á höfuðstól húsnæðislána, bæði iðgjaldi launafólks og mótfamlagi launagreiðenda. Samhliða var þessi ráðstöfun iðgjalds undanþegin skattlagningu með breytingu á lögum um tekjuskatt. Upphaflega skyldi þetta fyrirkomulag gilda frá miðju ári 2014 til jafnlengdar 2017, en síðar framlengt allt til miðs árs 2019 eins og kveðið er á um í lögum um stuðning til kaupa á fyrstu íbúð. Samkvæmt upplýsingum frá Ríkisskattstjóra var 11.288 m.kr. viðbótar-iðgjaldi ráðstafað til skattfrjálsrar lækkunar höfuðstóls lána á árinu 2015. Gera má ráð fyrir að sveitarfélögin hafi orðið af útsvarstekjum vegna þessa sem nemur um 1.600 m.kr. á árinu 2015.

Ráðstöfun iðgjalds inn á lán

Lögbundið hámark útsvarshlutfalls var 13,03% og lágmark 1,79 prósentustigi lægra árið 2002. Röskur helmingur sveitarfélaga, 67 af 122, lögðu þá á hámarksútsvar. Árið 2015 var hámarksútsvar 14,52% og lágmark 2,08 prósentustigum lægra. Þrjú af hverjum fjórum sveitarfélögum, 56 af 74, lögðu á hámarksútsvar árið 2015. Vegna fjárhagserfiðleika Reykjanesbæjar nýtti bærinn sér lagaheimild til að innheimta útsvar með álagi, 10%, og lagði hann á 15,05% útsvar á árinu 2015.

Útsvarsheimild

Í töflu 10 er álagningarhlutfall sveitarfélaga rakið og útsvarstekjur þeirra í heild, en tafla 5 sýnir útsvarstekjur á hvern íbúa.



MYND 4. ÚTSVARSHIEMILD OG MEÐALÁLAGNING ÚTSVARIS.

Meðalútsvar 14,45%

Frá 2002 til 2015 hækkaði vegið meðalútsvarshlutfall úr 12,79% í 14,45%. Útsvarheimild var hækkuð úr 13,03% í 13,28% árið 2009 til að bregðast við versnandi afkomu hins opinbera og samhliða hækkaði tekjuskattsprósenta ríkisins úr 22,75% í 24,1%. Við yfirfærslu á málefnum fatlaðs fólks árið 2011 var tekjuskatthlutfall ríkisins lækkað um 1,2% og útsvarsheimild sveitarfélaga hækkuð um sama hlutfall, sem skiptust þannig að 0,25% gengu til sveitarfélaga en 0,95% til jöfnunarsjóðs sem eftir ákveðnum reglum dreifði tekjuaukanum á þjónustusvæði. Enn var gerð breyting 2014 sem fól í sér 0,04% hækkun á útsvarsheimild og á móti féllu niður nokkur sértæk framlög vegna yfirfærslu málefna fatlaðs fólks.

Fasteignaskattur

Í töflu 11 er greint frá álagningu fasteignaskatts 2015 í hverju og einu sveitarfélagi. Kemur þar fram álagningarhlutfall í hverjum flokki, sem og skatttekjur í heild og á hvern íbúa. Í meðfylgjandi töflu eru heildarstærðir dregnar saman. Tekjur sveitarfélaga af fasteignasköttum af atvinnuhúsnæði er um helmingur tekna af fasteignasköttum, sem skýrist af því að álagningarhlutfall í C-flokki er margfalt á við það sem á við um A-flokk.

Tekjur mestar af C-flokki

Tegund húsnæðis	Meðal- álagning	Tekjur m.kr.	Tekjur á íbúa þús.kr.
Íbúðarhúsnæði, A-flokkur	0,292%	12.212	36,7
Opinberar byggingar, B-flokkur	1,320%	4.300	12,9
Atvinnuhúsnæði, C-flokkur	1,639%	18.860	56,7
Samtals		35.372	106,4

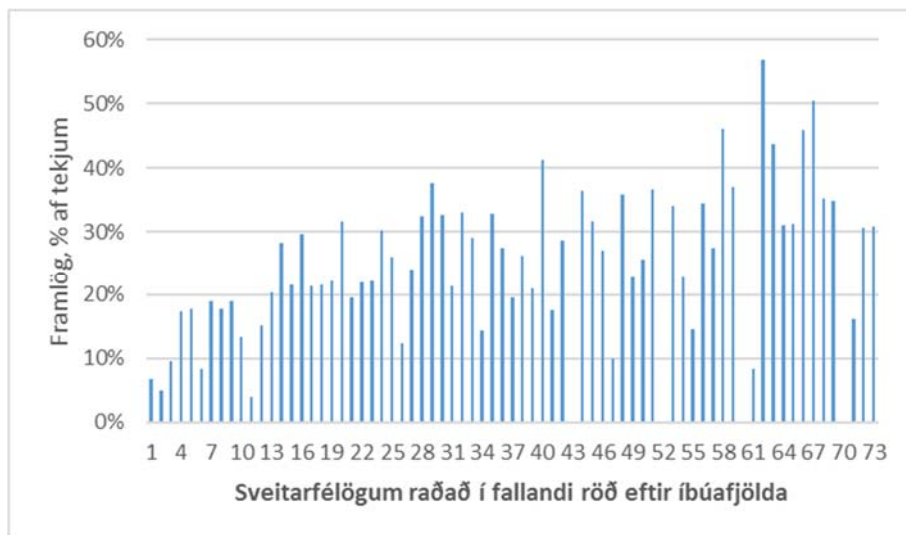
Tæpur helmingur sveitarfélaga, 36 af 74, eru með lægri álagningu á íbúðarhúsnæði en svarar til heimilaðs hámarks. Þá álagningu er að finna í 24 sveitarfélögum. Loks innheimta 14 sveitarfélög fasteignaskatta af íbúðarhúsnæði með álagi, þar af 9 með hámarksálagi sem þýðir að álagning þeirra er 0,625%.

Álagning allra sveitarfélaga er 1,32% á opinberar byggingar, en ekki er heimild til að innheimta með álagi í B-flokki. Meiri breytileiki er á álagningu á atvinnuhúsnæði í C-flokki, 10 sveitarfélög leggja fasteignaskatt á atvinnuhúsnæði sem er undir heimiluðu hámarki og þrjú þeirra leggja á hámarks skatt. Flest sveitarfélög, eða 61, nýta heimilað hámark með álagi og 43 nýta fullt álag og leggja 1,65% fasteignaskatt á atvinnuhúsnæði.

Framlög úr Jöfnunarsjóði sveitarfélaga

Í kafla 2 er sérstök grein gerð fyrir Jöfnunarsjóði sveitarfélaga og kemur þar fram hver uppruni tekna hans er sem og ráðstöfun til sveitarfélaga og annarra. Á árinu 2015 námu framlög jöfnunarsjóðs til sveitarfélaga og samlaga þeirra 26.344 m.kr., eins og rakið er í kafla 2 auk 12.505 m.kr. vegna málefna fatlaðs fólks. Hluti af þessum framlögum bókast hjá byggðasamlögum, s.s. um málefni fatlaðs fólks, hluti sem tekjur málaflokka, s.s. húsaleigubætur. Stærsti hlutinn færir sem tekjur sveitarfélaga, eða alls 33.286 m.kr. Árið 2015 námu þessi framlög jöfnunarsjóðs 13% af tekjum sveitarfélaga, samanborið við 12,6% árið áður. Eðli máls samkvæmt eru framlög jöfnunarsjóðs mjög mismunandi eftir sveitarfélögum. Í mynd 5 eru framlög sjóðsins sýnd sem hlutfall af tekjum sveitarfélaga sem raðað er í fallandi röð eftir íbúafjölda. Meirihluti sveitarfélaga, eða 48 þeirra, fær framlög sem eru yfir 20% af tekjum.

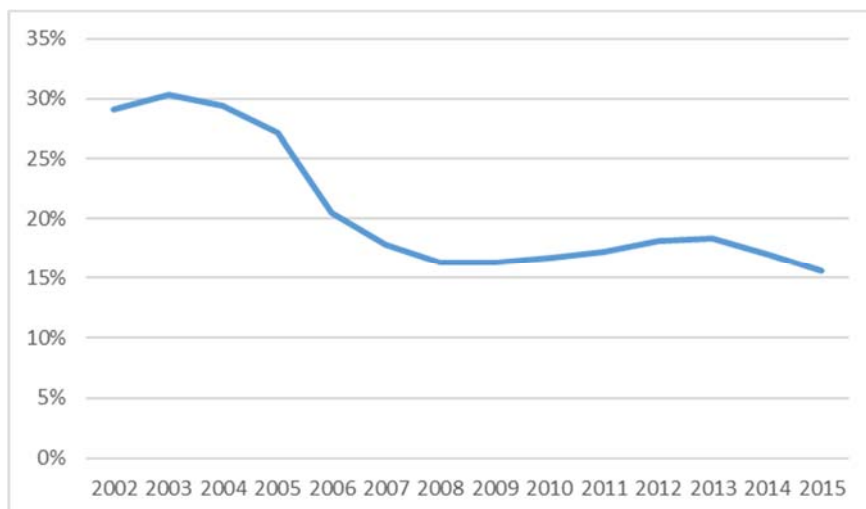
Jöfnunarframlög 48 sveitarfélaga yfir 20% tekna



MYND 5. FRAMLÖG JÖFNUNARSJÓÐS SEM HLUTFALL AF TEKJUM SVEITARFÉLAGA 2015.

Þjónustugjöld

Yfirlit yfir álagningu skatta og fasteignagjalda hjá einstökum sveitarfélögum er að finna í töflum 12 og 13. Gjöldin sem hér um ræðir eru fráveitugjald, vatnsgjald, sorpeyðingargjald, sorphirðugjald og lóðarleiga. Álagningarreglur eru mjög mismunandi eins og taflan ber vitni um.



MYND 6. TEKJUR LEIKSKÓLA (LEIKSKÓLAGJÖLD) SEM HLUTFALL AF REKSTRARKOSTNAÐI LEIKSKÓLA.

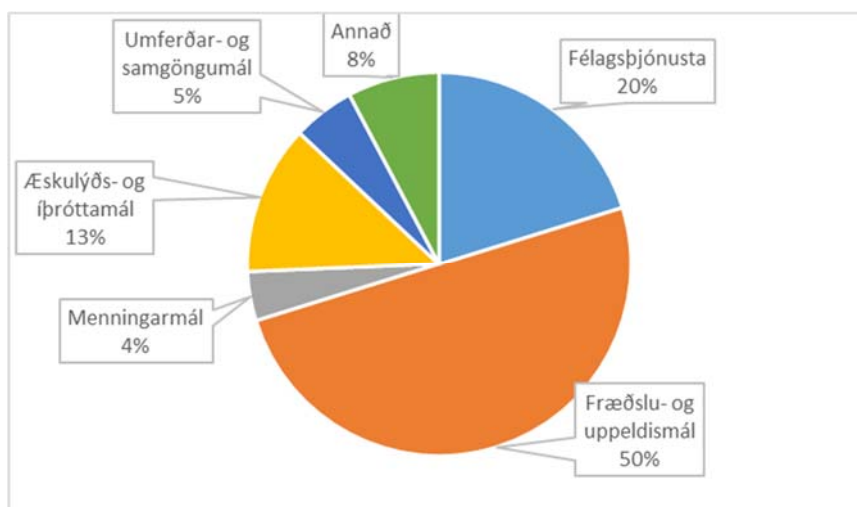
Leikskólalagjöld hafa lækkað í hlutfalli við kostnað

Um helmingur útgjalda sveitarfélaga er rekstur leik- og grunnskóla. Þau ráku 167 grunnskóla og 225 leikskóla árið 2015 eins og lesa má úr töflum 17 og 18. Árið 2002 námu tekjur leikskóla (leikskólalagjöld) um 30% af rekstrarkostnaði. Þessi hlutfallstala hefur farið lækkandi nær samfelld síðan og var 15% á árinu 2015 og hefur því lækkað um helming á 15 árum. Ítarlegar upplýsingar er að finna um starfsemi leikskóla á árinu 2015 í töflu 18. Einnig má benda á efni um leik- og grunnskóla í útgáfu sambandsins á *Lykiltölum úr rekstri sveitarfélaga 2015*.

Útgjöld og rekstrarkostnaður

Helmingur til fræðslumála

Í töflu 2 er að finna yfirlit yfir tekjur og útgjöld helstu málaflokka sveitarfélaga árið 2015. Mynd 7 sýnir skiptingu útgjalda eftir málaflokkum. Fræðslu- og uppeldismál er um helmingur útgjalda málaflokka.



MYND 7. SKIPTING ÚTGJALDA MILLI HELSTU MÁLAFLOKKA 2015.

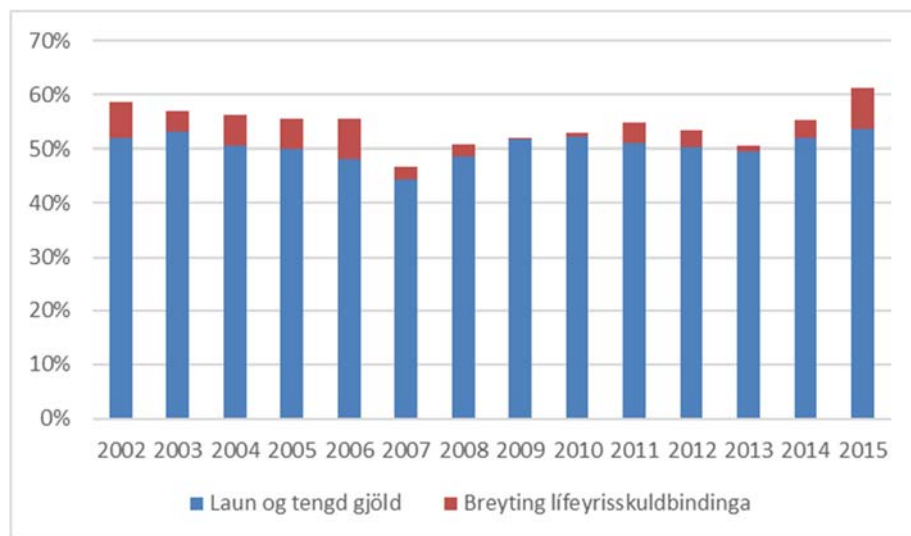
Ítarlega sundurliðun á rekstri hvers málaflokks, tekjum og útgjöldum, á hvern íbúa er að finna í töflu 6.

Launakostnaður er langstærsti kostnaðarliður sveitarfélaga. Á árinu 2015 námu laun og tengd gjöld 54% af tekjum A-hluta, en 61% þegar breytingu lífeyrisskuldbindinga er bætt við. Til samanburðar má nefna að árið 2014 nam launakostnaður 52% af tekjum og 55% með lífeyrisskuldbindingum. Þessa þróun má rekja til þess að samkvæmt Hagstofu Íslands hækkuðu laun starfsmanna sveitarfélaga að meðaltali um 9,4% milli 2014 og 2015 samanborið við 7,1% hækkun á vinnumarkaði í heild. Í B-hluta eru fyrirtæki, s.s. veitur og hafnir, sem eru mjög fjármagnsfræk og launakostnaður þeirra hlutfallslega minni en í rekstri A-hluta. Launakostnaður samstæðu sveitarfélaga (A- og B-hluta) nam 46% af tekjum og 52% að teknu tilliti til lífeyrisskuldbindinga.

Launakostnaður nam 61% tekna 2015 ...

Þróunin frá 2002 til 2015 er sýnd í mynd 8. Yfir árabilið 2002 til 2015 námu laun og tengd gjöld að meðaltali 51% af tekjum A-hluta sveitarfélaga og 54% að viðbættum breytingum á lífeyrisskuldbindingum. Myndin sýnir að launakostnaður hefur ekki numið jafn háu hlutfalli af tekjum og árið 2015.

en 54% að meðaltali 2002-2015



MYND 8. LAUNAKOSTNAÐAR Í HLUTFALLI VIÐ TEKJUR.

Með setningu laga um skyldutryggingu lífeyrisréttinda og starfsemi lífeyrissjóða árið 1996 voru gerðar breytingar á ávinnslu lífeyrisréttinda. Lífeyrissjóðum opinberra starfsmanna var þá skipt í tvo hluta. Í B-hluta var ávinnsla réttinda óbreytt, en sjóðnum lokað fyrir nýjum sjóðfélögum. Full ábyrgð launagreiðenda er á skuldbindingum B-deilda, en um er að ræða B-deildir Brúar (LSS) og LSR.

Lífeyrisskuldbinding

Lífeyrisskuldbinding vegna B-deilda hækkaði mjög á milli 2014 og 2015. Þá hækkun má rekja til tveggja þátta, hækkunar launa skv. kjarasamningum og breytinga á tryggingafræðilegum forsendum. Líflíkur hafa verið að lengjast um langt skeið. Íslenskir tryggingastærðfræðingar hafa við mat á lífeyrissjóðum notað líflíkur meðaltala undangenginna fimm ára, þannig að á árinu 2015 er miðað við reynslu árána 2010 til 2014. Þessi aðferð hefur leitt til þess að metnar líflíkur hafa hækkað frá ári til árs og þar með lífeyrisskuldbindingar. Árið 2015

Auknar lífslíkur og lífeyrir

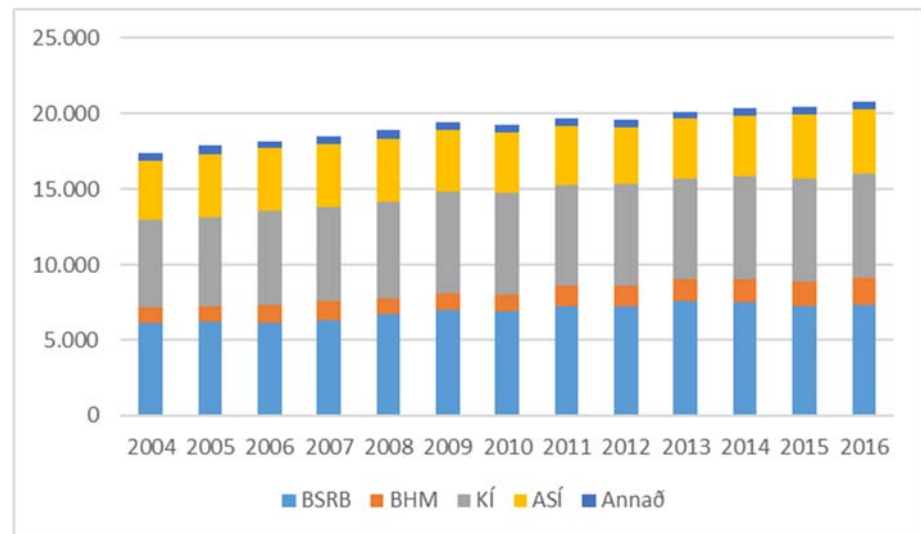
kynntu tryggingastærðfræðingar nýja aðferðafræði við mat á lífslíkum. Í stað þess að horfa til baka á lífslíkur skv. reynslu undangenginna ára, horfir hin nýja aðferð fram á við og spáir fyrir um lífslíkur til næstu áratuga. Þessi aðferð mun vera notuð víða um lönd. Hún hefur í för með sér að metnar lífslíkur hækka verulega strax og ættu að vera stöðugar næstu árin eða áratugin. Ákveðið var að fresta því að innleiða þessa nýju aðferðafræði. Reykjavíkurborg ákvað engu að síður að meta lífeyrisskuldbindingu með hinni nýju aðferð og fyrir vikið jókst lífeyrisskuldbinding borgarinnar um 6.500 m.kr. umfram það sem annars hefði orðið. Í heild hækkuðu lífeyrisskuldbindingar Reykjavíkurborgar um 14.623 m.kr. vegna A-hluta.

Ábyrgð vegna A-deilda

Ábyrgð sveitarfélaga gagnvart A-deildum lífeyrissjóða er með öðrum hætti. Felst hún í því að launagreiðendum er skylt að sjá til þess að móttframlag þeirra til sjóðanna nægi til að jafnvægi sé á milli eigna lífeyrissjóðs og skuldbindinga hans til greiðslu lífeyris. Í reynd hefur iðgjald ekki verið hækkað til að þetta markmið hafi náðst og hafa því verið sett lög þar sem lögbundnum vikmörkum milli eigna og skuldbindinga lífeyrissjóða hafa verið víkkuð. Þessi skuldbinding lífeyrissjóða vegna A-deilda er hins vegar ekki færð sem skuldbinding í reikninga sveitarfélaga.

Stöðugildum fjölgar

Á ári hverju kannar sambandið fjölda stöðugilda hjá sveitarfélögum og er þeim skipt eftir heildarsamtökum sem launafólk á aðild að. Tekur talningin til 1. apríl á hverju ári. Yfirlit er að finna í töflu 16, greint eftir einstökum sveitarfélögum. Árið 2004 voru 6 stöðugildi á hverja hundrað íbúa en árið 2016 voru þau 6,2. Hafa verður í huga að málefni fatlaðs fólks fluttust yfir til sveitarfélaga árið 2011 og má sjá þess stað í fjölgun stöðugilda milli 2010 og 2011 í mynd 9.



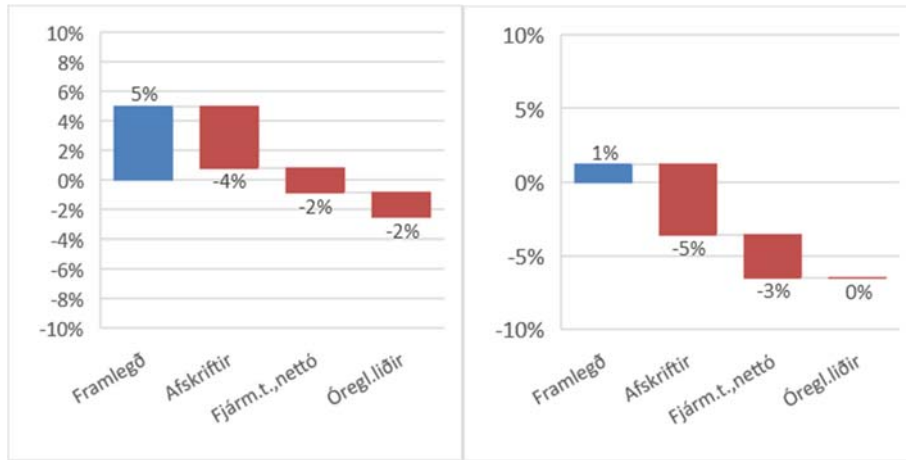
MYND 9. STÖÐUGILDI HJÁ SVEITARFÉLÖGUM EFTIR HEILDARSAMTÖKUM LAUNAFÓLKS.

Framlegð, fjármagnsgjöld og rekstrarniðurstaða

Með framlegð er átt við tekjur umfram rekstrargjöld, þ.e. allan annan kostnað en afskriftir. Framlegð sýnir það sem reksturinn skilar upp í afskriftir og

fjármagnsgjöld. Hækkun launakostnaðar frá 2014 til 2015 tók mikinn toll og framlegð lækkaði mikið frá árinu áður. Framlegð nam aðeins 1,1% af tekjum 2015, samanborið við 5% árið áður. Bæði afskriftir og nettó fjármagnsgjöld voru einnig meiri að tiltölu við tekjur en árið áður. Þetta má sjá í myndum 10 og 11.

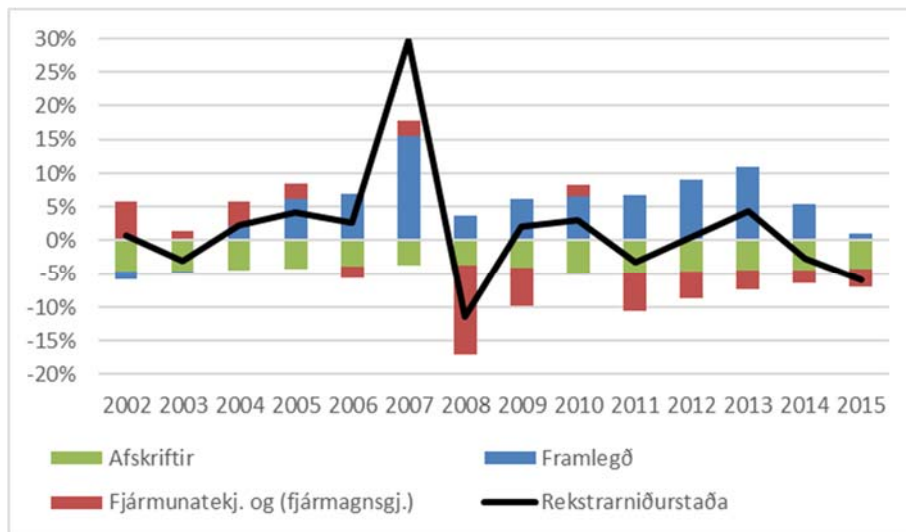
Framlegð aðeins 1,1% af tekjum



MYND 10. FRAMLEGÐ OG REKSTRAR-NIÐURSTAÐA A-HLUTA, % AF TEKJUM, 2014.

MYND 11. FRAMLEGÐ OG REKSTRAR-NIÐURSTAÐA A-HLUTA, % AF TEKJUM, 2015.

Framlegð er sett fram sem hlutfall af tekjum í mynd 12 og afskriftir, fjármagnsgjöld og rekstrarniðurstaða (með óreglulegum liðum) með sama hætti. Framlegð nam 15,5% af tekjum 2007 og lækkaði mikið árið eftir þegar hrunið skall á og nam 3,8% af tekjum. Næstu árin jókst framlegð að tiltölu við tekjur og nam röskum 9% árið 2013. Árin 2014 og 2015 lækkaði framlegð á nýjan leik.

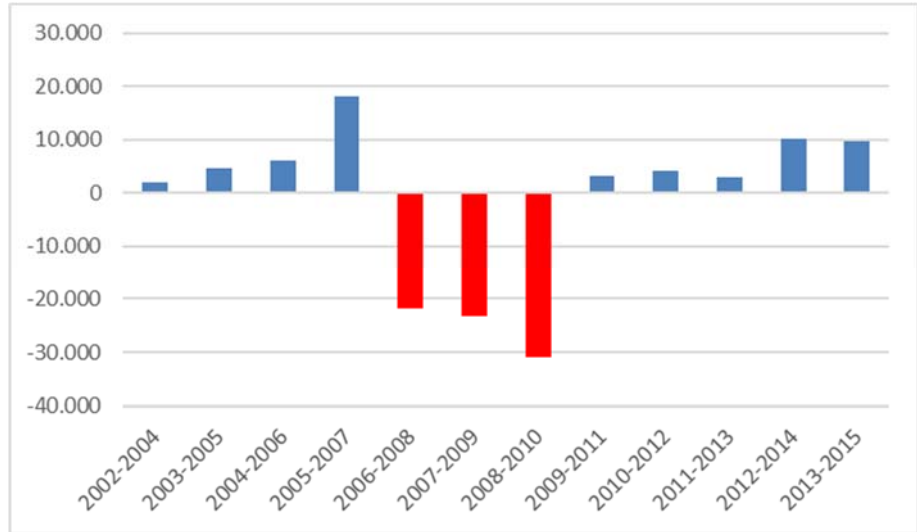


MYND 12. FRAMLEGÐ, AFSKRIFTIR, FJÁRMUNATEKJUR OG REKSTRARNIÐURSTAÐA A-HLUTA SVEITARFÉLAGA.

Fjármálareglur sveitarstjórnarlaga gilda um samstæðureikninga sveitarfélaga. Samkvæmt jafnvægisreglu sveitarstjórnarlaga mega samanlögð heildarútgjöld A-

Jafnvægisreglan

og B-hluta ekki vera hærri en samanlagðar reglulegar tekjur þeirra á hverju þriggja ára tímabili. Árin 2013 og 2014 skilaði samstæða sveitarfélaga rekstrarafgangi, 5-6% af tekjum og samanlagt rösklega 31.000 m.kr. Rekstrartapið á árinu 2015 nam hins vegar 1.922 m.kr., sem er 0,6% af tekjum. Á undangengnu þriggja ára tímabili, 2013-2015, voru því tekjur samstæðunnar umfram útgjöld sem nemur um 29.000 m.kr.



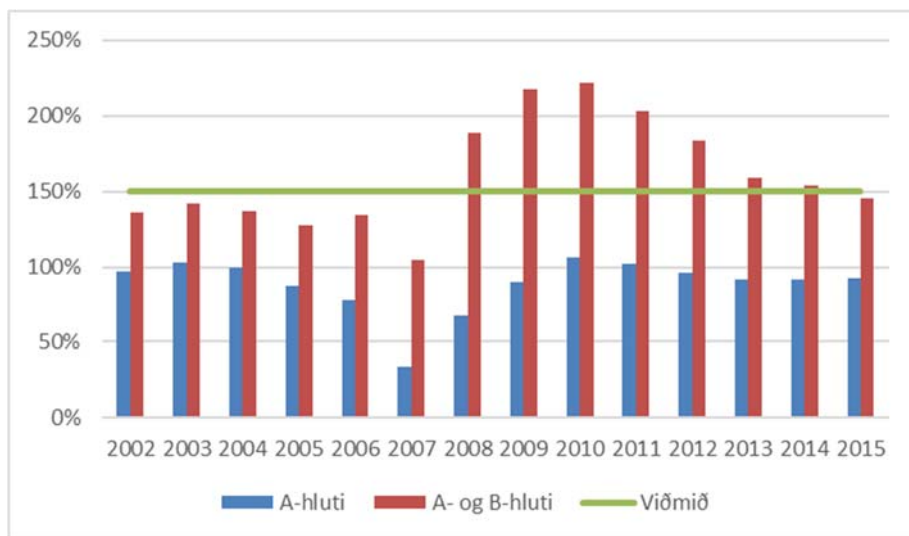
MYND 13. REKSTRARNIÐURSTAÐA A- OG B-HLUTA SVEITARFÉLAGA Á HVERJU ÞRIGGJA ÁRA TÍMABILI. M.KR. Á VERÐLAGI HVERS ÁRS.

Efnahagsreikningur

Á efnahagsreikningi sveitarfélaga eru það fyrst og fremst skuldir og skuldbindingar sem horft er til. Eigið fé, mismunur eigna og skulda, hefur ekki sama vægi í opinberum rekstri s.s. sveitarfélaga, og í einkarekstri.

Árið 2015 námu skuldir og skuldbindingar A- og B-hluta sveitarfélaga 171% af tekjum. Þegar veltufjármunir eru dregnir frá lækkar skuldahlutfallið í 146%. Þróunin frá 2002 er sýnd í mynd 14. Árið 2007 seldu Akureyrarbær og Reykjavíkurborg hlut sinn í Landsvirkjun og var andvirðið lagt inn í lífeyrissjóði, eins og umsamið var, og lífeyrisskuldbinding lækkuð sem því nam. Skuldahlutfallið hækkaði sem vænta mátti verulega árin 2008 til 2010, ekki síst vegna umfangs gengistryggðra lána í B-hluta og samdráttar í tekjum. Eins og myndin ber með sér hefur hlutfallið lækkað umtalsvert frá því það var hæst árið 2010.

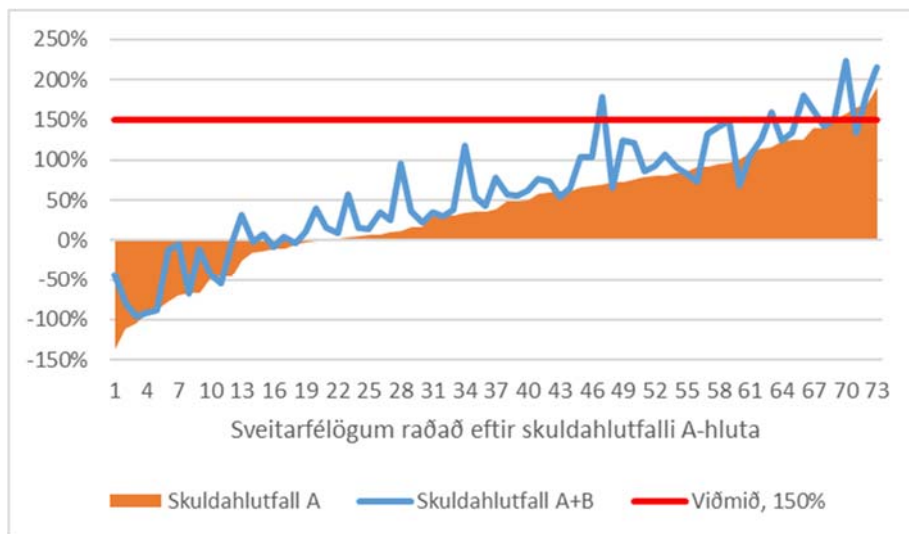
Nettó skuldir 146% af tekjum



MYND 14 SKULDAHLUTFALL A-HLUTA OG A- OG B-HLUTA AÐ FRÁDREGNUM VELTUFJÁRMUNUM.

Þegar horft er til einstakra sveitarfélaga blasir við að skuldastaða er mjög mismunandi. Nokkur minni sveitarfélög eiga veltufjármuni í sjóði sem eru meiri en nemur heildarskuldum og skuldbindingum þeirra. Önnur skulda umtalsverða fjármuni. Mynd 15 dregur þetta fram og sýnir annars vegar skuldahlutfall A-hluta og hins vegar A- og B-hluta árið 2015, en veltufjármunir eru dregnir frá skuldum allra sveitarfélaga. Af mynd 15 má ráða að skuldir B-hluta eru verulegar, en sveitarfélög standa í ábyrgð fyrir þeim skuldum.

Skuldastaða mismunandi



MYND 15. SKULDAHLUTFALL A OG A- OG B-HLUTA EFTIR SVEITARFÉLÖGUM 2015.

Skuldaregla sveitarstjórnarlaganna kveður á um að skuldir og skuldbindingar samstæðu (A- og B-hluta) sveitarfélaga skuli ekki vera umfram 150% af tekjum. Við útreikning á skuldaviðmiðinu er heimilt, skv. reglugerð um fjárhagsleg viðmið og eftirlit með fjármálum sveitarfélaga nr. 502/2012, að draga frá:

Skuldareglan

- Langtímaleiguskuldbindingar af hálfu ríkissjóðs um stöðugar tekjur af fjárfestingunni.
- Núvirði lífeyrisskuldbindinga sem reiknað er með að komi til greiðslu eftir 15 ár eða síðar.
- Jákvætt hreint veltufé (veltufjármunir að frádregnum skammtímaskuldum). Sérákvæði gilda um veitu- og/eða orkufyrirtæki sveitarfélaga skv. fyrrnefndri reglugerð. Undanskilja skal reikningskil viðkomandi veitu- og/eða orkufyrirtækja frá útreikningum á viðmiðum um skuldir eða jafnvægi ef útgjöld eða skuldir viðkomandi fyrirtækja eru umfram ákveðið hlutfall af útgjöldum og skuldum samstæðu viðkomandi sveitarfélags.

Sjóðstreymi – veltufé frá rekstri

Hvað er veltufé?

Sjóðstreymi rekur hvernig reksturinn skilar veltufé og hvernig því er varið til fjárfestinga og afborgana lána. Á rekstrarreikning eru færðar ýmsar reiknaðar stærðir sem ekki hafa áhrif á peningalega stöðu. Þar skipta afskriftir og breyting lífeyrisskuldbindinga mestu. Í sjóðstreymisreikningi eru þessir reiknuðu liðir dregnir frá og fæst þá veltufé frá rekstri. Veltufé frá rekstri segir til um hvaða fjármuni sveitarfélag hefur úr eigin rekstri til að greiða afborganir vegna skulda og skuldbindinga. Þannig er veltufé frá rekstri til marks um það hversu háar fjárhæðir eru til ráðstöfunar eftir að búið er að greiða rekstrarkostnað. Veltufé frá rekstri er einnig ætlað að greiða fyrir fjárfestingar sveitarfélaga. Fjármögnun þeirra, sem og afborganir af skuldum, geta einnig verið með nýjum lánnum eða samblandi beggja þátta. Handbært fé frá rekstri fæst með því að leggja við/draga frá breytingar á veltufjármunum (lausaskuldir, birgðabreyting og viðskiptakröfur).

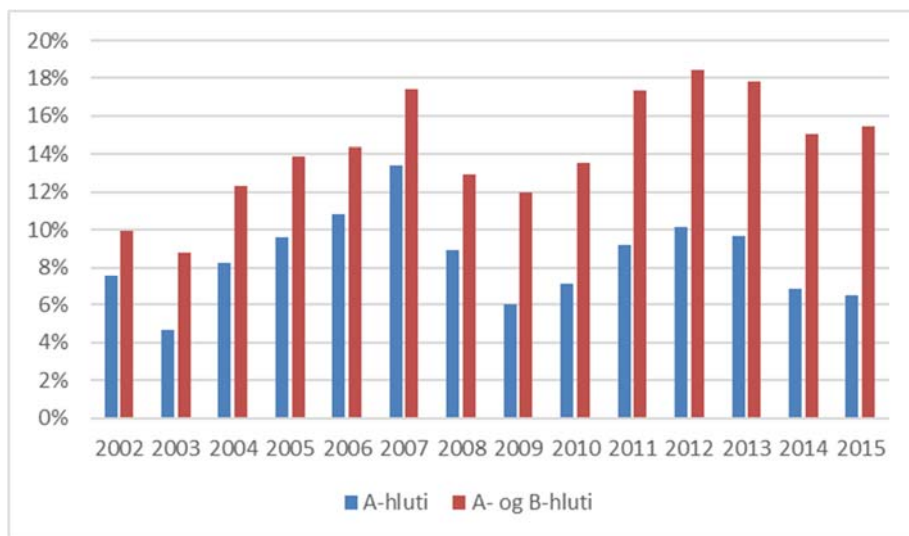
Veltufé jókst

Árið 2015 skilaði rekstur A-hluta sveitarfélaga veltufé sem nam 16.627 m.kr. Þrátt fyrir að rekstrarniðurstaða 2015 hafi verið töluvert lakari en 2014 var veltufé frá rekstri hærra árið 2015 en 2014. Ástæða þessa er að lakari rekstrarniðurstöðu síðara árið má að miklu leyti rekja til breytinga á lífeyrisskuldbindingum sem er reiknuð stærð og hreyfir ekki við veltufé.

Veltufé A- og B-hluta nam samtals 52.138 m.kr. 2015 og 46.975 m.kr. árið áður. Veltufé samstæðunnar er þannig margfalt á við veltufé A-hluta. Þessu ræður einkum að í B-hluta er mikið um fjármagnsfrekan rekstur, s.s. veitur og hafnir, og afskriftir því miklar.

Viðmið eftirlitsnefndar

Eftirlitsnefnd með fjármálum sveitarfélaga miðar við að þau sveitarfélög sem skulda um 150% af tekjum sínum þurfi að lágmarki að skila veltufé frá rekstri sem nemur 7,5% rekstrartekjum. Þá miðar nefndin við að 5% hlutfall þurfi að lágmarki fyrir sveitarfélög með 100% skuldahlutfall.



MYND 16. VELTUFÉ FRÁ REKSTRI A-HLUTA OG A- OG B-HLUTA, SEM HLUTFALL AF TEKJUM.

Á mynd 16 er veltufé sýnt sem hlutfall af tekjum frá 2002 til 2015. Það fór vaxandi árin fram að hruni, en hrunið batt enda á þá þróun og veltufé lækkaði hlutfallslega 2008 og 2009. Í kjölfar hrunsins skilaði rekstur á ný auknu veltufé og náði sú þróun til ársins 2012 er veltufé A-hluta nam 10,2% af tekjum og samstæða skilaði 18,4%. Árið 2015 var veltufé A-hluta 6,5% og samstæða 15,4%.

Sjóðstreymi – fjárfesting og fjármögnun

Úr sjóðstreymi má lesa hvernig handbæru fé er varið til kaupa og sölu á rekstrarfjármunum (fjárfestingarhreyfingar), fjármögnunar (fjármögnunarhreyfingar) og peningalegs sparnaðar (breyting handbærs fjár). Fjárfestingu má fjármagna með handbæru fé, með lántökum eða með því að ganga á eignir.

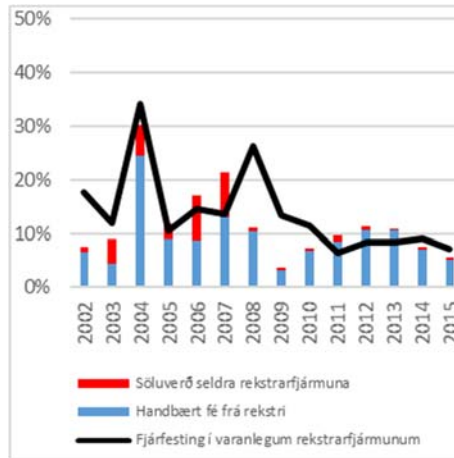
Í myndum 17 og 18 er fjárfestingu sveitarfélaga stillt upp á móti fjármögnun hennar (samtölu söluverðs og handbærs fjár frá rekstri). Á mynd 17 er horft til A-hluta. Þar kemur fram að árin 2004 til 2007 er fjárfesting minni en handbært fé og andvirði sölu eigna. Það gefur svigrúm til að greiða niður skuldir eða auka við handbært fé. Árin 2008 til 2010 horfa öðruvísi við. Fjárfesting varð meiri en fjármögnun og lántöku þurfti til að brúa það bil. Árin 2011-2013 skilaði reksturinn auknu handbæru fé á ný og lán voru greidd niður. Lántökur og afborganir langtímalána í A-hluta hafa haldist nokkuð í hendur árin 2014 og 2015. Síðustu fimm árin hefur fjárfesting A-hluta verið um 8% af tekjum og lækkað mikið frá fyrri árum.

Þegar B-hluta er bætt við eins og gert er í mynd 18 verða línur enn skýrari. Árin fram að hruni einkenndust af miklum fjárfestingum og talsverðum lántökum. Árin 2008 og 2009 minnkaði handbært fé úr rekstri í hlutfalli við tekjur, samtímis því að fjárfesting jókst verulega. Árin 2011 til 2015 hafa einkennt af minni fjárfestingum og aðhaldi í rekstri. Þetta kemur einna skýrast fram þegar horft er

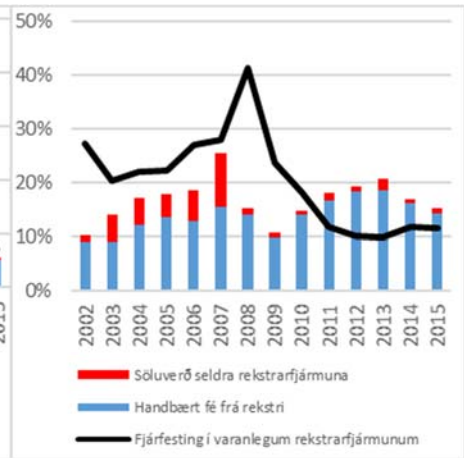
Fjárfesting og fjármögnun

Aukið aðhald og ráðdeild

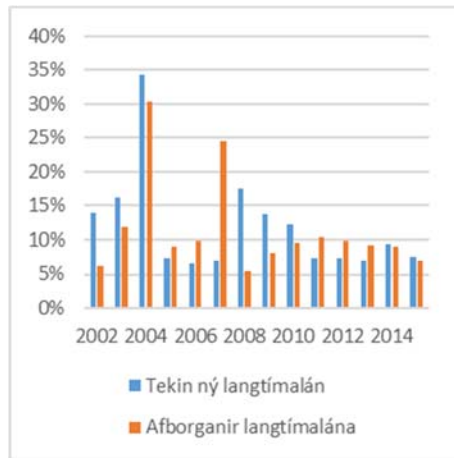
til A- og B-hluta. Mynd 20 sýnir að afborganir langtímalána hafa verið umtalsvert meiri en nýjar lántökur og skuldahlutfall lækkað verulega.



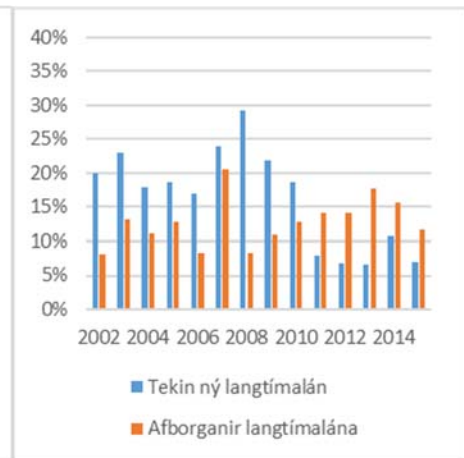
MYND 17. FJÁRFESTING OG FJÁRMÖGNUN A-HLUTA, % AF TEKJUM.



MYND 18. FJÁRFESTING OG FJÁRMÖGNUN A- OG B-HLUTA, % AF TEKJUM.



MYND 19. LÁNTAKA OG AFBORGANIR LANGTÍMALÁNA A-HLUTA, % AF TEKJUM.



MYND 20. LÁNTAKA OG AFBORGANIR LANGTÍMALÁNA A- OG B-HLUTA, % AF TEKJUM.

2 JÖFNUNARSJÓÐUR SVEITARFÉLAGA

Jöfnunarsjóður sveitarfélaga starfar á grundvelli III. kafla laga um tekjustofna sveitarfélaga, nr. 4/1995, með síðari breytingum. Hlutverk sjóðsins er að jafna mismunandi útgjaldabörf og skatttekjur sveitarfélaga með framlögum úr sjóðnum á grundvelli ákvæða laga, reglugerða og vinnureglna sem settar eru um starfsemi sjóðsins. Þá greiðir sjóðurinn framlög til samtaka sveitarfélaga, stofnana þeirra og annarra aðila í samræmi við ákvæði laga.

Innanríkisráðherra hefur á hendi yfirstjórn jöfnunarsjóðs og tekur ákvarðanir um úthlutun framlaga úr sjóðnum, annarra en bundinna framlaga, að fengnum tillögum ráðgjafarnefndar. Nefndin er skipuð af innanríkisráðherra til fjögurra ára að afloknum sveitarstjórnarkosningum. Sex nefndarmenn eru skipaðir samkvæmt tilnefningu frá Sambandi íslenskra sveitarfélaga en einn er skipaður án tilnefningar og er hann jafnframt formaður nefndarinnar.

Tekjur Jöfnunarsjóðs sveitarfélaga

Á grundvelli 8. gr. laga um tekjustofna sveitarfélaga, nr. 4/1995, með síðari breytingum, eru jöfnunarsjóði tryggðar tekjur með eftirfarandi hætti, sbr. 4. gr. reglugerðar um Jöfnunarsjóð sveitarfélaga, nr. 960/2010, með síðari breytingum.

- a. Framlagi úr ríkissjóði er nemur 2,355% af innheimtum skatttekjum ríkissjóðs. (Þar af skal fjárhæð er nemur 0,235% af innheimtum skatttekjum renna til málefna fatlaðs fólks).
- b. Árlegu framlagi úr ríkissjóði er nemur 0,264% af álagningarstofni útsvars næstliðins tekjuárs.
- c. Hlutdeild í útsvarstekjum sveitarfélaga af álagningarstofni útsvars ár hvert:
 1. er nemur 0,77% til jöfnunar vegna rekturs grunnskóla.
 2. er nemur 0,99% til jöfnunar vegna málefna fatlaðra.
- d. Vaxtatekjum.

Tekjum Jöfnunarsjóðs sveitarfélaga er varið til að greiða framlög úr sjóðnum á grundvelli ákvæða reglugerðar um Jöfnunarsjóð sveitarfélaga, nr. 960/2010, með síðari breytingum. Sérstakar reglugerðir og reglur kveða nánar á um greiðslur einstakra framlaga og er þeirra getið sérstaklega.

Framlög sjóðsins eru eftirfarandi:

Bundin framlög skv. 6. gr.

Bundin framlög greiðast til eftirfarandi samtaka og stofnana sveitarfélaga: Sambands íslenskra sveitarfélaga, landshlutasamtaka sveitarfélaga, Innheimtustofnunar sveitarfélaga, Umsjónarnefndar eftirlauna og Húsafriðunarsjóðs.

Sérstök framlög skv. 7. gr.

Framlögin greiðast til sveitarfélaga vegna sérstakra aðstæðna í umhverfi þeirra eða rekstri. Um framlögin þarf að sækja sérstaklega að undanskildum framlögum, sbr. d-lið. Á grundvelli sérstakra framlaga eru veitt eftirfarandi framlög:

- a. Framlög til að greiða fyrir sameiningu sveitarfélaga, sbr. reglur nr. 295/2003, með síðari breytingum.
- b. Framlög til að greiða úr sérstökum fjárhagserfiðleikum sveitarfélaga í samræmi við tillögur eftirlitsnefndar um fjármál sveitarfélaga.
- c. Framlög til greiðslu stofnkostnaðar við vatnsveitur á lögbylum, sbr. reglugerð nr. 973/2000, með síðari breytingum. Bændasamtök Íslands annast stjórnsýslu varðandi meðferð umsókna og tillögugerð að úthlutun framlaganna.
- d. Framlög til jöfnunar á tekjutapi einstakra sveitarfélaga vegna lækkunar tekna af fasteignaskatti í kjölfar breytingar á álagningarstofni mannvirkja, sbr. reglugerð nr. 80/2001, með síðari breytingum.
- e. Framlög til ráðstöfunar til sveitarfélaga vegna greiðslu þeirra á húsaleigubótum, sbr. reglugerð nr. 150/2013 og samkomulag ríkis og sveitarfélaga um húsaleigubætur frá 1. apríl 2008. Með reglugerð nr. 1205/2012 um breytingu á reglugerð velferðarráðuneytisins um húsaleigubætur, nr. 118/2003 með síðari breytingum, voru húsaleigubætur hækkaðar 1. janúar 2013 og stigin fyrstu skref í átt að nýju húsnæðisbótakerfi sem innleitt er í áföngum. Sá kostnaðarauki sem af breytingu á reglugerðinni hlýst er borinn af ríkissjóði.
- f. Framlög til sérstakra verkefna á vegum sveitarfélaga eða samtaka þeirra sem geta haft mikla þýðingu fyrir sveitarfélög og leitt til frekari hagræðingar í rekstri þeirra og þjónustu.

Jöfnunarframlög skv. 8. gr.

Til jöfnunarframlaga er varið þeim tekjum jöfnunarsjóðs skv. a- og b-lið 4. gr. sem eru umfram ráðstöfun skv. 6. og 7. gr. reglugerðar nr. 960/2010, sbr. eftirfarandi:

- a. Tekjujöfnunarframlögum er úthlutað til að jafna tekjur sveitarfélaga. Útreiknuð framlög eru miðuð við sambærileg sveitarfélög og fullnýtingu tekjustofna þeirra. Einungis kemur til úthlutunar og greiðslu framlags hafi sveitarfélag fullnýtt heimild sína til álagningar útsvars.
- b. Útgjaldajöfnunarframlögum er varið til að mæta mismunandi útgjaldþörf sveitarfélaga á grundvelli stærðarhagkvæmni og tekna þeirra, að teknu tilliti til þeirra þátta sem áhrif hafa á útgjaldþörf. Framlögum er skipt í A- og B-hluta. Við útreikning framlaga á grundvelli A-hlutans er tekið mið af viðmiðum er tengjast íbúafjölda, fjarlægðum innan sveitarfélags, fjölda þéttbýlisstaða umfram einn, fækkun íbúa og snjómokstri í þéttbýli. Undir B-hlutann falla framlög vegna skólaaksturs úr dreifbýli sem er sjálfstæð eining innan útgjaldajöfnunarframlaganna.

Jöfnunarframlög til reksturs grunnskóla skv. 9. gr.

Tekjum jöfnunarsjóðs af 0,77% hlutdeild í útsvarstekjum sveitarfélaga af álagningarstofni útsvars ár hvert að frádregnu bundnu framlagi til Sambands íslenskra sveitarfélaga er varið til að jafna kostnað sveitarfélaga af kennslu í grunnskólum og annan kostnað af flutningi grunnskólans frá ríki til sveitarfélaga, sbr. reglugerð nr. 351/2002, með síðari breytingum.

Framlög sem veitt eru á grundvelli reglugerðar nr. 351/2002

- a. Almenn framlög: Til þeirra framlaga er varið um 70% af því fjármagni sem jöfnunarsjóður hefur til ráðstöfunar til greiðslu framlaga til reksturs grunnskóla.
- b. Framlög vegna sérþarfa fatlaðra nemenda: Um er að ræða sérstök viðbótarframlög vegna mikillar þjónustuþarfar fatlaðra grunnskólanemenda og framlag til Reykjavíkurborgar á grundvelli samnings vegna yfirtöku á rekstri sérskóla/sérdeilda.
- c. Framlög vegna nýbúafraeðslu: Um er að ræða viðbótarframlög vegna sérstakrar íslenskukennslu nýrra Íslendinga og framlag til Reykjavíkurborgar á grundvelli samnings vegna starfa verkefnastjóra og kennsluráðgjafa.
- d. Framlag vegna reksturs skólabúða að Reykjum: Framlag er greitt á grundvelli samnings við Húnaþing vestra sem er rekstraraðili skólabúðanna.
- e. Framlag til Barnaverndarstofu: Framlag er greitt vegna kennslu barna sem vistuð eru af stofnuninni utan lögheimilissveitarfélags og er síðan innheimt af jöfnunarframlögum til viðkomandi sveitarfélags.
- f. Önnur framlög: Framlög eru greidd vegna íþyngjandi kostnaðar við rekstur grunnskóla og til einstakra verkefna til þróunar í skólastarfi. Hér fellur undir greiðsla til Reykjavíkurborgar á grundvelli samnings vegna kennslu langveikra barna með lögheimili utan Reykjavíkur.

Jöfnunarframlög vegna þjónustu við fatlað fólk skv. 10. gr.

Á grundvelli ákvæða í samkomulagi ríkis og sveitarfélaga frá 23. nóvember 2010 fór fram á árunum 2014 og 2015 endurmat á faglegum og fjárhagslegum árangri tilfærslunnar. Samhliða því að skýrsla verkefnastjórnar um faglegt og fjárhagslegt endurmat á yfirfærslu málaflokksins til sveitarfélaganna var kynnt í desember 2015 var undirritað samkomulag milli ríkis og sveitarfélaga um endanlega niðurstöðu um fjármögnun þjónustu sveitarfélaga við fatlað fólk. Samkomulagið felur í sér að framlag ríkisins í jöfnunarsjóð sem var 2,12% af innheimtum skatttekjum var hækkað í 2,355% af innheimtum skatttekjum ríkissjóðs. Hækkunin, 0,235% af innheimtum skatttekjum ríkissjóðs, rennur til jöfnunar vegna þjónustu sveitarfélaga við fatlað fólk. Er þetta umtalsverð hækkun framlaga jöfnunarsjóðs vegna þjónustu við fatlað fólk og má áætla að hún geti numið allt að 1,5 ma.kr. á árinu 2016.

Tekjur jöfnunarsjóðs vegna þjónustu við fatlað fólk sbr. reglugerð, nr. 179/2016, eru eftirfarandi á árinu 2016:

- a. Hlutdeild í útsvarstekjum sveitarfélaga af álagningarstofni útsvars er nemur 0,99%.
- b. Framlag úr ríkissjóði er nemur 0,235% af innheimtum skatttekjum ríkissjóðs.
- c. Framlag úr ríkissjóði er nemur 180 m.kr. vegna notendastýrðrar persónulegrar aðstoðar (NPA).
- d. Framlag úr Fasteignasjóði Jöfnunarsjóðs vegna sölu og leigu eigna sem nýttar eru fyrir þjónustu við fatlað fólk.

Framlög veitt á grundvelli reglugerðar nr. 179/2016

- a. Almenn framlög vegna þjónustu við fatlað fólk. 85% skiptast hlutfallslega miðað við niðurstöðu mælinga á útgjaldaþörf. 14% skiptast hlutfallslega miðað við áætlaðan útsvarsstofn sveitarfélaga 2016 og 1% skiptist hlutfallslega miðað við fjarlægðir innan þjónustusvæðis og að teknu tilliti til fjölda sveitarfélaga innan svæða.
- b. Önnur framlög en til þeirra telst árlegt framlag til Sambands íslenskra sveitarfélaga vegna verkefna er tengjast þjónustu við fatlað fólk á árinu. Jafnframt er sjóðnum heimilt að ráðstafa fjármagni á árinu 2016 til verkefna vegna nýsköpunar og þróunarvinnu, samræmds mats á stuðningsþörf, útfærslu jöfnunaraðgerða og vegna upplýsingaöflunar, greiningar og ráðgjafar.
- c. Framlög vegna notendastýrðrar persónulegrar aðstoðar (NPA). Kostnaðarhlutdeild jöfnunarsjóðs í gerðum samningum um NPA nemur 25% á árinu 2016.
- d. Framlög vegna lengdrar viðveru fatlaðra barna í 5.-10. bekk grunnskólans og í framhaldsskólum.

Fasteignasjóður Jöfnunarsjóðs sveitarfélaga, sbr. reglugerð nr. 578/2012

Við tilfærslu þjónustu við fatlað fólk færðust yferráð allra fasteigna í eigu ríkisins, sem nýttar hafa verið í þjónustu við fatlaða, til Fasteignasjóðs Jöfnunarsjóðs sveitarfélaga.

Tekjur Fasteignasjóðsins eru hlutdeild í tekjum jöfnunarsjóðs af 0,99% hlutdeild í útsvarstekjum sveitarfélaga af álagningarstofni útsvars ár hvert ásamt tekjum af sölu og leigu þeirra fasteigna sem sjóðurinn hefur umráðarétt yfir.

Frá yfirfærslu hefur meginstarfsemi Fasteignasjóðsins verið fólgin í sölu og leigu þeirra fasteigna sem sjóðurinn hefur yferráðarétt yfir og sveitarfélögin hafa nýtt í þjónustu við fatlaða. Fasteignir sem Fasteignasjóður jöfnunarsjóðs fékk umráðarétt yfir við yfirfærsluna eru nú allar seldar nema tvær sem eru leigðar sveitarfélögum og nýttar í þjónustu við fatlaða.

Ráðgjafarnefnd Fasteignasjóðs jöfnunarsjóðs fjallar um stefnumótandi ákvarðanir í rekstri Fasteignasjóðsins og hefur eftirlit með starfsemi hans. Nefndin gerir tillögur til ráðherra um sölu fasteigna sem sjóðurinn hefur umráðarétt yfir og um ráðstöfun söluandvirðis fasteignanna.

Skipunartími nefndarinnar rann út 31. desember 2015 en ákveðið var að endurvekja starf hennar frá og með 1. júlí 2016 til og með 31. desember 2016.

Meginhlutverk nefndarinnar til áramóta verður að móta framtíðarskipan fasteignamála innan jöfnunarsjóðs hvað málaflökk fatlaðs fólks varðar.

Framlög til eflingar tónlistarnámi og jöfnunar á aðstöðumun nemenda

Þann 13. apríl 2016 var undirritað nýtt samkomulag milli ríkisins og Sambands íslenskra sveitarfélaga um málefni tónlistarskóla. Samkomulagið er að stórum hluta um sömu atriði og samkomulag sem undirritað var milli sömu aðila árið 2011 og síðan endurnýjað 2014.

Samkvæmt samkomulaginu greiðir ríkissjóður árlegt styrktarframlag í jöfnunarsjóð sem renna skal til greiðslu kennslukostnaðar í samræmi við markmið 1. gr. samkomulagsins. Á móti skuldbinda sveitarfélögin sig til að standa áfram tímabundið straum af verkefnum frá ríkinu sem nema 230 m.kr. á árinu.

Starfshópur um heildarendurskoðun jöfnunarsjóðs

Frá árinu 2011 hefur vinnuhópur í innanríkisráðuneytinu unnið að þróun útgjaldajöfnunarkerfis sem gerir jöfnunarsjóði kleift að meta útgjaldaþarfir sveitarfélaga með nákvæmari hætti en áður.

Verkefnið er viðamikið og flókið enda er um að ræða nýja hugmyndafræði við jöfnun á útgjöldum og tekjumöguleikum sveitarfélaga. Kjarninn í nýjum aðferðum er að þeim verði beitt við jöfnunaraðgerðir þar sem:

- Framlög með jöfnunartilgang verði sameinuð í eitt jöfnunarframlag. Jöfnunarframlög vegna málaflökks fatlaðs fólks verða þó undanskilin hér.
- Fundnar verði nýjar leiðir til að meta útgjaldaþarfir sveitarfélaga vegna lögbundinna verkefna.
- Tekið er mið af hámarkstekjum sveitarfélaga af útsvari og fasteignaskatti en framlag ræðst síðan af mismun mældra útgjalda og tekna.

Vinnuhópurinn hefur skilað drögum að líkani að nýju fyrirkomulagi eins og greint er frá hér að framan sem kemur til móts við nýjar aðferðir við jöfnun eins og lýst er hér að framan. Engu að síður er nokkur vinna eftir við lokafrágang verkefnisins og gerð nýs líkans.

Því hefur verið skipuð nefnd sem hefur það hlutverk að gera endanlegar tillögur um fyrirkomulag nýrra aðferða við jöfnun á útgjaldaþörfum og tekjumöguleikum sveitarfélaga. Nefndin kom saman til fyrsta fundar 14. september 2016.

Nefndin er þannig skipuð:

Kristinn Jónasson, bæjarstjóri Snæfellsbæjar, formaður, tilnefndur af innanríkisráðherra.

Guðný Sverrisdóttir, formaður ráðgjafarnefndar Jöfnunarsjóðs sveitarfélaga, tilnefnd af innanríkisráðherra.

Ásta Stefánsdóttir, framkvæmdastjóri Sveitarfélagsins Árborgar, tilnefnd af Sambandi íslenskra sveitarfélaga.

Stefán Eiríksson, sviðsstjóri velferðarsviðs Reykjavíkurborgar, tilnefndur af Sambandi íslenskra sveitarfélaga.

Sigurður Á. Snævarr, sviðsstjóri hag- og upplýsingasviðs Sambands íslenskra sveitarfélaga, tilnefndur af Sambandi íslenskra sveitarfélaga.

Sigurður Guðmundsson, sérfræðingur, tilnefndur af fjármála- og efnahagsráðuneytinu.

Guðrún Ögmundsdóttir, sérfræðingur, tilnefnd af fjármála- og efnahagsráðuneytinu.

Uppgjör jöfnunarsjóðs á rekstrargrunni

Jöfnunarsjóður hefur frá yfirfærslu grunnskólans verið gerður upp bæði á rekstrar- og greiðslugrunni. Á rekstrargrunni hafa verið gerð upp þau framlög sjóðsins sem byggjast á lögbundnum framlögum frá ríki. Á greiðslugrunni hafa verið gerð upp þau framlög sem byggja á hlutdeild sjóðsins í álagningarstofni útsvars, þ.e. framlög vegna yfirfærslu grunnskólans og framlög vegna þjónustu við fatlað fólk.

Á síðasta ári var ákveðið að færa uppgjör þeirra framlaga sjóðsins sem tengjast yfirfærslunum báðum á rekstrargrunn til samræmis við færslu sveitarfélaganna á tekjum af staðgreiðslu. Breytingin náði fram að ganga hvað árið 2015 varðar. 13. mánuður framlaga vegna grunnskólans og málefna fatlaðs fólks var því bókfærður hjá sjóðnum 31. desember 2015 sem inneign sveitarfélaga hjá sjóðnum í árslokinn 2015 þó svo að framlögin vegna 13. mánaðarins hafi ekki komið til greiðslu fyrr en í lok janúar 2016 þegar staðgreiðsla desember mánaðar lá fyrir.

Skipulagsbreytingar hjá Jöfnunarsjóði sveitarfélaga

Hinn 1. janúar 2016 gengu í gildi skipulagsbreytingar hjá sjóðnum. Breytingarnar felast í því að verkþættir sem sjóðurinn annaðist áður fluttust til Fjársýslu ríkisins. Þar á meðal eru greiðslur sjóðsins til sveitarfélaga og annarra samstarfsaðila sjóðsins ásamt því að Fjársýslan mun sjá um bókhald og uppgjör jöfnunarsjóðsins.

Framlög vegna húsaleigubóta

Jöfnunarsjóður hefur um árabíl greitt framlög til sveitarfélaga vegna greiðslu þeirra á húsaleigubótum samkvæmt lögum um húsaleigubætur, nr. 137/1997, með síðari breytingum. Í samkomulagi ríkis og sveitarfélaga í apríl 2008 var kveðið á um 60% kostnaðarþátttöku ríkisins í greiðslu sérstakra húsaleigubóta og hefur því sjóðurinn frá árinu 2008 jafnframt komið að greiðslu framlaga til sveitarfélaga vegna greiðslu þeirra á sérstökum húsaleigubótum.

Samkvæmt nýlega samþykktum lögum nr. 75/2016 um húsnæðisbætur er gert ráð fyrir að fjármögnun og framkvæmd almenns húsnæðisstuðnings til leigjenda verð alfarið á ábyrgð ríkisins og kostnaður vegna húsnæðisbóta greiðist úr ríkissjóði. Jafnframt er kveðið á um það í lögum að sérstakar húsaleigubætur

(sérstakur húsnæðisstuðningur) verða framvegis verkefni sveitarfélaga. Vegna þessa mun verkefnið hvað greiðslur húsaleigubóta varðar fara alfarið frá Jöfnunarsjóði sveitarfélaga.

Breytingarnar hafa það í för með sér að hlutfall af framlagi úr ríkissjóði í jöfnunarsjóð mun lækka úr 2,355% í 2,111%.

Ráðgjafarnefnd Jöfnunarsjóðs sveitarfélaga

Ráðgjafarnefnd Jöfnunarsjóðs sveitarfélaga er nú þannig skipuð:

Guðný Sverrisdóttir, fyrrverandi sveitarstjóri í Grýtubakkahreppi, formaður, Ásgerður Gylfadóttir, bæjarfulltrúi í Sveitarfélaginu Hornafirði, Birgir Björn Sigurjónsson, fjármálastjóri Reykjavíkurborgar, Bjarni Jónsson, sveitarstjórnarfulltrúi í Sveitarfélaginu Skagafirði, Karen Elísabet Halldórsdóttir, bæjarfulltrúi í Kópavogsbæ, Sigríður Huld Jónsdóttir, bæjarfulltrúi í Akureyrarkaupstað, og Valdimar O. Hermannsson, bæjarfulltrúi í Fjarðabyggð.

Ráðgjafarnefnd Fasteignasjóðs jöfnunarsjóðs

Ráðgjafarnefnd Fasteignasjóðs jöfnunarsjóðs er nú þannig skipuð:

Lúðvík Geirsson hafnarstjóri, formaður, Áslaug María Friðriksdóttir, borgarfulltrúi í Reykjavíkurborg, og Tryggvi Þórhallsson, lögfræðingur á lögfræði- og velferðarsviði Sambands íslenskra sveitarfélaga.

Starfsmenn jöfnunarsjóðs

Starfsmenn jöfnunarsjóðs eru: Bergur Sigurjónsson sérfræðingur, Elín Á. Gunnarsdóttir sérfræðingur, Guðni Geir Einarsson sérfræðingur og Tinna Dahl Christiansen sérfræðingur.

Elín Pálsdóttir lét af störfum sem forstöðumaður í lok janúar 2016, en hefur starfað hjá sjóðnum á árinu 2016 við uppgjör ársins 2015 og verkefnum tengdum skipulagsbreytingum. Við starfi Elínar tók Guðni Geir Einarsson.

Ítarlegri upplýsingar um Jöfnunarsjóð sveitarfélaga er að finna á vefsíðu innanríkisráðuneytisins, veffang: <http://www.jofnunarsjodur.is>.

Tafla 2.1. Framlög Jónunarsjóðs til sveitarfélaga árið 2015

Sveitarfélag	Reglugerð nr. 960/2010				Reglugerð nr. 351/2002				Regl.122/2003 /Samkomul.			Regl. 80/2001	Regl. 23/2013
	Framlög vegna sam- eininga a-liður 7.gr. b-liður 7.gr.	Framlög vegna fjárhags- erfiðleika b-liður 7.gr.	Framlög til sérstakra verkefna 11.gr.	Tekju- jónunarf- framlög 12.gr.	Útgjalda- jónunarf- framlög 13.gr.	Almenn jónunarf- til reksturs grunnskóla 3.gr.	Framlög v/sérþarfa fatlaðra nemenda 4.gr.	Framlög vegna nýbúa- fræðslu 5.gr.	Skólab. að Reykjum 6.gr.	Onnur framlög vegna yfirf. grunnsk. 6.gr.	Framlög vegna sérstakra húsaleigu- bóta 7.gr.	Framlög vegna Fasteigna- skatts- jónun. 8.gr.	Framlög til efingar tónlistar- námi 9.gr.
Reykjavíkurborg*					13.166	1.170.580	1.346.212	579.017	15.960	1.346.212	579.017	345.713	3.484.438
Kópavogsbær				24	344.553	120.575	31.124	34.195	212.730	34.195	34.658	777.859	
Selfjarnarneskaupstaður				96.805	18.129	3.803	3.113	139.814	18.129	2.473	16.488	561.270	
Garðabær	192.107			130.113	41.383	11.830	37.921	2.943	37.921	2.943	18.147	1.050.162	
Hafnarfjarðarkaupstaður				4	562.570	96.742	35.772	84.105	252.823	84.105	32.720	11.050	648.180
Mostellsbær				154.972	346.193	48.642	9.154	5.442	41.077	4.372	6.486	14.528	
Kjósarhreppur				455.199	249.311	543.655	28.307	84.608	246.078	18.426	355.757	11.490	1.992.831
Reykjanesbær				212.161	105.796	12.783	4.929	26.296	4.180	66.712	1.509	434.366	
Grindavíkurbær				17.253	95.024	11.700	2.958	9.885	1.227	63.668	256	201.970	
Sandgerðisbær				87.952	134.578	97.516	7.692	3.803	11.787	1.533	30.281	1.945	377.086
Sveitarfélagið Garður				51.475	78.808	116.090	10.400	3.380	7.428	1.074	31.630	300.285	
Sveitarfélagið Vogar				12.961	254.358	168.793	47.775	8.450	63.768	9.518	94.116	17.731	677.471
Akraneskaupstaður									240			240	
Skorradalshreppur									1.845	244		2.090	
Hvalfjarðarsveit				341.661	237.620	21.992	5.070	47.140	6.349	146.738	3.928	810.498	
Borgarbyggð				71.680	39.048	3.900	1.690	7.045	36.666	160.029		12.109	
Grundarfjarðarbær				1.629	5.856	2.572		324					
Helgafellssveit				85.419	53.240	6.500	704	563	5.123	44.072	1.395	196.453	
Stykkishólmsbær				16.430	17.605			0		5.248	39.846		
Eya- og Miklaholtshreppur				180.382	156.385	5.200	4.084	8.261	4.197	45	80.939	435.250	
Snaresfellsbær				41.113	110.259	67.458	1.300	141	4.838	203.126	16.787	778.023	
Dalabyggð			1.241	24.978	74.539	5.092	3.239	7.323	29.344	1.802	15.507	156.952	
Bolungarvíkurkaupstaður				372.764	132.685	14.192	7.323	1.570	761	13.825	102.457		
Ísafjarðarbær				13.669	74.719	46.254	5.092	3.900	6.489	62.758	306.245		
Tálknafjarðarhreppur				11.830	25.685	45.892	3.900	3.521	1.263	15.431	102.385		
Vesturbyggð				133.878	93.100	6.500	563	0	5.838	15.644	37.055		
Súðavíkurhreppur				56.723	24.505	3.900	563	423	337	7.435	187.075		
Arneshreppur				3.862	5.944			141	2.177	259	24.422		
Kaldraneshreppur	2.204	19.183	7.473	3.926	105.267	46.983	3.900	1.483	157.674	2.528	772.999		
Strandabyggð				371.663	197.968	12.783	1.972	845	48.859	10.764	48.868		
Sveitarfélagið Skagafjörður				43.772	174.061	113.459	10.292	10.203	38.179	512	212.546		
Húnaþing vestra	3.600			87.323	64.662	10.400	1.268	6.333	17.270	256	109.052		
Blönduósarbær				40.501	38.930	5.200	563	546	2.834	44.753	131.630		
Sveitarfélagið Skagaströnd				11.799	15.077	14.497		1.826	15.107	6.250	85.330		
Skagabyggð				60.969	53.728	1.300	846	194.714	38.835	333.028	23.343	1.545.275	
Húnavatnshreppur	26.874	24.998	25.063	210.937	649.480	82.121	12.816	2.958	140.135	3.399	573.317		
Akureyrarkaupstaður				290.295	89.894	20.692	7.800	2.113	19.909	4.198	97.646		
Norðurling				206.320	76.803	7.800	2.113	13.161	65.272	391.701			
Fjallabyggð				177.480	110.540	15.275	5.774	5.782	20.977	5.277	301.468		
Dalvíkurbyggð				49.382	121.108	96.060	2.600	282	3.507	21.618			
Eyjafjarðarsveit				19.189	55.176	60.991	1.300						
Hörgarsveit													

*Framlög til Reykjavíkurborgar samkvæmt reglugerð nr. 351/2002 eru á grundvelli samninga um rekstur sérskóla/sérdeilda, kennslunáðgjöf fyrir nýbúa í öðrum sveitarfélögum en Reykjavíkurborg o kennslu langveikra barna með lögheimili utan Reykjavíkurborgar

Sveitarfélag	Reglugerð nr. 960/2010					Reglugerð nr. 351/2002					Rgl.122/2003 /Samkomul.			Rgl. 80/2001	Rgl. 23/2013
	Framlög vegna sam-eininga a-liður 7.gr. b-liður 7.gr	Framlög vegna sérstakra verkefna til 11.gr.	Tekju-jöfnunar-framlög 12.gr.	Utgjalda-jöfnunar-framlög 13.gr.	Almenn jöfnunarfr. til reksturs grunnskóla 3.gr.	Framlög vegna v/serþarfa fatlaðra nemenda 4.gr.	Framlög vegna nýbúa- fræðslu 5.gr.	Skólab. að Reykjum 6.gr.	Omnur framlög vegna yfirfr. grunnsk.	Framlög vegna almennra húsaleigu-bóta	Framlög vegna sérstakra húsaleigu-bóta	Framlög vegna Fasteigna-skattsjöfnun	Framlög til eflingar tónlistar-námi	Samtals	
Svalbarðsströndarhreppur			33.760	29.698	1.300	1.978	1.978	11.476	11.476		78.212				
Grytubakkahreppur			39.818	37.147	2.600	1.267					10.921			95.101	
Skútustaðahreppur			2.592	19.412						2.485	32.867			57.355	
Tjörneshreppur			3.158							239	1.536			4.933	
Pingeyjar sveit			11.080	97.338	1.300	563				6.009	50.293		357	296.946	
Svalbarðshreppur			5.064	11.339						247	3.412			27.663	
Langanesbyggð			6.128	69.412	6.500	1.972				2.690	35.396			201.770	
Seyðisfjarðarkaupstaður			31.056	21.006		1.408				4.193	52.842			110.505	
Fjarðabyggð			73.887	186.616	14.300	6.901				23.579	974		512	497.445	
Vopnafjarðahreppur			76.152	54.426	2.600	282				5.104	40.022		256	178.842	
Flótdalshreppur						186								186	
Borgarfjarðahreppur			12.535	20.006	1.300	563				1.978	7.959			61.086	
Breidalshreppur	15.000		15.191	10.778		423		2.483		1.271	15.099			60.245	
Djúpavogshreppur			86.555	49.528	1.300	704				2.157	167.357			167.357	
Flótdalshérað			351.636	232.851	9.100	2.113				24.465	1.696		256	745.202	
Sveitarfélag Hornafjörður			230.748	139.916	2.600	4.366				1.648	98.113		489	492.638	
Vestmannaeyjabær			179.044	16.009	23.400	3.943				24.654	123.207			370.257	
Sveitarfélagið Arborg			139.682	305.467	51.675	8.591				71.371	7.257		17.935	954.419	
Mýrdalshreppur			57.259	34.148	2.600	563				2.241	30.755			127.566	
Skaftárhreppur			54.694	19.618						2.683	28.766		256	106.016	
Asahreppur						797								797	
Rangárfing eystra			62.074	89.697	8.992	1.549				8.339	549			411.313	
Rangárfing ytra			143.445	97.811	3.900	2.253				7.502	72		512	322.680	
Hrunamannahreppur			70.247	56.611	1.300	986				5.074	29.098			163.316	
Hveragerðisbær			116.576	172.649	6.392	3.803				20.283	2.317			455.129	
Sveitarfélagið Ölfus			106.937	85.221	12.892	3.239				16.171	867			274.669	
Grimnes- og Grafingshreppur						8.681								8.681	
Skeiða- og Gnúpvörðahreppur				27.124		423				3.478	20.847			51.871	
Bláskógabyggð				86.304	1.300					5.816	46.695			140.115	
Flóahreppur			38.885	68.655	61.626	2.600	1.268			2.512	20.851			196.397	
195.707	15.000	1.241	1.249.975	7.300.458	7.101.152	2.080.151	261.234	48.859	18.443	2.989.839	811.659	3.730.400	540.097	26.344.213	
Annad:															
Vatnsveitframtækni á lögbylum			11.231											11.231	
Greiningar- og ráðgjafarstöð ríkisins						2.810								2.810	
Námismatsv. ytra mats á skólatairfi										5.844				5.844	
Samband íslenskra sveitarfélaga v. Brussel			17.776											17.776	
Samband sveitarfélaga á höfuðborgarsvæðinu			1.639											1.639	
Samband sveitarfélaga á Suðurnesjum			2.101											2.101	
Samband sveitarfélaga á Vesturlandi			2.844											2.844	
Fjórðungssamband Vestfirðinga			3.568											3.568	
Samtök sveitarfélaga á Norðurlandi vestra			3.627											3.627	
Eybing			3.919											3.919	
Samband sveitarfélaga á Austurlandi			3.469											3.469	
Samtök sunnlandsra sveitarfélaga			3.833											3.833	
Ohafið 31.12.2014				-80.011						-387.867	-59.370	-81.421	-2.405	-611.073	
Ohafið 31.12. 2015				111.044						1.101.012	0	32.579	72.308	1.316.943	
Framlög alls	195.707	15.000	55.248	1.249.975	7.300.458	7.132.185	2.082.961	261.234	48.859	24.287	3.702.984	752.288	3.681.558	610.000	27.112.744

kr.

Tafla 2.2. Framlög Jöfnunarsjóðs til málefna fatlaðra 2015

	Greiðslur alm. framлага árið 2015	Víðbótarframlög 2015	Framlög vegna breytinga- kostnaðar	Framlög vegna lengdar viðveru	NPA	Samtals
<i>í þús. kr.</i>						
Þjónustuvæði um málefni fatlaðs fólks						
Reykjavíkuborg og Seiltjarnarneskaupstaður	4.601.558	11.697	730	38.857	47.183	4.700.025
Kópavogsbær	597.476	0	1.068	7.623	5.371	611.538
Garðabær	319.716	0	668	2.416	11.527	334.326
Hafnarfjarðarkaupstaður	1.044.332	9.784	1.510	3.565	22.830	1.082.021
Mosfellsbær og Kjósarhreppur	742.051	70.147	401	2.044	17.990	832.632
Reykjanesbær	332.580	1.631	0	5.403	0	339.614
Grindavíkurbær	96.999	0	0	1.290	0	98.289
Sandgerðisbær	83.393	0	0	0	0	83.393
Vesturland	384.660	16.630	0	7.185	7.138	415.614
Vestfirðir	283.723	19.820	150	742	0	304.435
Norðurland vestra	501.294	5.094	150	5.768	5.027	517.333
Eyjafjörður	1.366.814	915	0	3.935	11.309	1.382.972
Þingeyjarsýslur	166.859	828	0	3.186	0	170.873
Austurland	381.464	3.780	0	371	0	385.615
Sveitarfélagið Hornafjörður	144.864	16.536	0	0	0	161.400
Suðurland	918.963	27.333	0	5.493	3.760	955.549
Vestmannaeyjabær	112.013	15.806	0	1.120	823	129.762
Framlög samtals	12.078.758	200.001	4.676	89.000	132.958	12.505.393
Annað						
Sumardvöl í Reykjadal	29.400					29.400
Gistiheimilið Melgerði 7, Kópavogi	4.868					4.868
Breytingakostnaður						
Samband íslenskra sveitarfélaga			17.486			17.486
Ýmiss kostnaður vegna verkefnisins			27.969			27.969
NPA						
Kostnaður vegna verkefnisins					6.440	6.440
Fasteignasjóður Jöfnunarsjóðs sveitarfélaga						
Framlög	449.583					449.583
Óhafið 31. des. 2014					-86.403	-86.403
Óhafið 31. des. 2015	98.555				42.006	140.561
Gjöld samtals	12.661.165	200.001	50.131	89.000	95.000	13.095.297

3 ÁRSREIKNINGAR SVEITARFÉLAGA OG ÁLAGNING SKATTTEKNA

Skýringar

Upplýsingar um fjármál sveitarfélaga byggjast annars vegar á ársreikningum sveitarfélaga 2015 og hins vegar á skrá skattstjóra um álagt útsvar 2016 og upplýsingum sveitarfélaga um álagðan fasteignaskatt 2016.

A. Heildaryfirlit tekna og gjalda

Í árbókinni er birt yfirlit um tekjur og gjöld, sjóðsstreymi og efnahag sveitarfélaganna fyrir árið 2015. Það er bæði sett upp sem yfirlit um niðurstöður ársreikninga og í krónum á hvern íbúa. Á þann hátt fæst möguleiki á grófum samanburði milli einstakra sveitarfélaga. Í þessu yfirliti eru einnig birt samantekin reikningskil sveitarfélaganna þar sem saman eru teknar niðurstöður úr ársreikningum sveitarsjóða og stofnana sveitarfélaganna. Sveitarfélögunum er skipt niður í fjóra flokka. Þeir eru eftirfarandi:

- Reykjavík
- Sveitarfélögin á höfuðborgarsvæðinu utan Reykjavíkur
- Önnur sveitarfélög

Með þeim reikningskilareglum, sem unnið er eftir, fæst nákvæmt yfirlit um laun og launatengd gjöld hjá sveitarfélögunum, bæði hvað varðar þennan þátt rekstursins einan og sér svo og launahluta fyrir hvern málaflokk og hverja stofnun sveitarfélaganna. Þetta er afar mikilvægt skref til framþróunar og aukid aðgengi að upplýsingum þar sem laun eru langstærsti einstaki útgjaldaþáttur sveitarfélaganna.

B. Álagt útsvar og fasteignaskattur

Um er að ræða álagningu útsvars 2015 á tekjur ársins 2014 samkvæmt álagningarskrá skattstjóra. Heildar álagningarfjárhæð er sýnd fyrir hvert sveitarfélag og einnig sem krónur á hvern íbúa. Einnig koma fram upplýsingar um álagningarprósentu sveitarfélaganna og álagningarstofn þeirra í sérstakri töflu.

Útsvar

Gefnar eru upplýsingar um álagningu A-, B- og C-liðar fasteignaskatts samkvæmt 3. mgr. 3. gr. tekjustofnalaga nr. 4/1995 með síðari breytingum. Fasteignaskattar samkvæmt A-lið eru m.a. vegna íbúðarhúsnæðis, B-lið vegna húsnæðis í opinberri eigu og C-lið vegna atvinnuhúsnæðis o.fl. Um er að ræða álagningu 2014 samkvæmt upplýsingum frá sveitarfélögunum. Sýnd er álagningarfjárhæð fyrir hvern lið fyrir sig ásamt álagningarhlutfalli og álagningarstofni. Fram kemur heildarfjárhæð álagðs fasteignaskatts og einnig sem krónur á hvern íbúa.

Fasteignaskattur

C. Rekstur og efnahagur

Hér fara á eftir skýringar með töflum um rekstur og efnahag úr ársreikningum sveitarfélaganna.

Rekstrarreikningur

Í rekstrarreikningi kemur fram yfirlit um rekstur sveitarfélagsins á árinu. Reksturinn skiptist í tekjur, gjöld, fjármagnsliði og óreglulega liði.

Tekjur

Skatttekjur eru tekjur samkvæmt lögum um tekjustofna sveitarfélaga, þ.e. útsvör, fasteignaskattar og framlög Jöfnunarsjóðs sveitarfélaga að undanskildum stofnframlögum og öðrum sérframlögum, sem færð eru á viðeigandi málaflokka sem tekjur. Í yfirliti um rekstur einstakra málaflokka koma fram tekjur málaflokksins, gjöld hvers málaflokks og hlutdeild launa og launatengdra gjalda af heildargjöldum málaflokksins.

Gjöld

Rekstrargjöld sveitarfélaga eru færð brúttó að undanskildum fjármagnsliði sem er mismunur fjármunatekna og fjármagnsgjalda. Rekstrargjöldum er skipt upp í laun og launatengd gjöld, annan rekstrarkostnað og afskriftir.

Óreglulegir liðir

Óreglulegir liðir eru skilgreindir sem tekjur eða gjöld sveitarfélaga sem ekki falla til af reglulegri starfsemi þeirra og falla sjaldan til. Sem dæmi um þennan lið má nefna andvirði sölu hlutabréfa eða lands eða óvenjulega kostnaðarliði sem falla til vegna náttúruhamfara.

Niðurstaða án fjármagnsliða

Niðurstaðan sýnir það fjármagn, sem er til ráðstöfunar eftir að rekstrarkostnaður hefur verið greiddur og tillit tekið til óreglulegra liða.

Fjármunatekjur og fjármagnsgjöld

Hér kemur fram staða uppgjors fyrir fjármunatekjur annars vegar og fjármagnsgjöld hins vegar. Í þeim miklu efnahagssveiflum sem átt hafa sér stað frá árinu 2008 hefur þessi liður víða tekið miklum breytingum milli ára. Við gengisfall krónunnar hækkar fjármagnskostnaður verulega þar sem erlend lán eru til staðar í lánasafni sveitarfélagsins. Á hinn bóginn hækka fjármunatekjur þegar krónan styrkist á nýjan leik. Þetta ber að hafa í huga við mat á áhrifum fjármagnsliða. Áhrifa af verðbólgaþætti innlendra lána gætir síðan verulega við hátt verðbólgustig.

Rekstrarniðurstaða af hefðbundnum tekjustofnum

Hér kemur fram hvaða fjármuni sveitarfélagið hefur til ráðstöfunar þegar tekið hefur verið tillit til reksturs, óreglulegra liða og fjármunatekna og fjármagnsgjalda. Það fjármagn sem eftir stendur að þessu uppgjöri loknu gefur til kynna hvaða fjármuni sveitarfélagið hefur til ráðstöfunar í aukinn rekstur, nýjar fjárfestingar eða niðurgreiðslu skulda.

Efnahagsreikningur

Í efnahagsreikningi kemur fram yfirlit um eignir og skuldir sveitarfélagsins.

Varanlegir rekstrarfjármunir

Til varanlegra rekstrarfjármuna teljast varanlegar eignir svo sem húseignir, stærri vélar og annað sem er afskrifað.

Áhættufjármunir og langtímakröfur

Undir þennan lið færast það áhættufé og þær skuldbindingar sem sveitarfélagið hefur lagt í annan rekstur (hlutafé) og þær kröfur sem sveitarfélagið gerir á aðra aðila og greiðast upp á lengri tíma en einu ári.

Til veltufjármuna teljast peningar og þær eignir, sem ætlað er að megi breyta í peninga eða aðrar eignir innan árs. Næsta árs og gjaldfallnar afborganir verðbréfaeignar eru einnig taldar til veltufjármuna, þ.e. þær fjárhæðir sem eiga að innheimtast næstu 12 mánuði.

Veltufjármunir

Eigið fé er mismunur eigna og skulda.

Eigið fé

Hér eru færðar þær skuldbindingar sem sveitarfélagið þarf að standa skil á gagnvart öðrum aðilum, s.s. lífeyrisskuldbindingar og skuldbindingar vegna einkaframkvæmdarsamninga og/eða samninga vegna sölu og endurleigu fasteigna. Á móti skuldbindingum vegna einkaframkvæmdasamninga eða samninga um sölu og endurleigu fasteigna skal færa viðkomandi eign eignamegin í efnahagsreikningi.

Skuldbindingar

Langtímaskuldir eru þær skuldir, sem eru til lengri tíma en eins árs frá uppgjörsgæði.

Langtímaskuldir

Skammtímaskuldir eru þær skuldir, sem gjaldfalla innan árs frá uppgjörsgæði. Til skammtímaskulda teljast einnig næsta árs og gjaldfallnar afborganir langtímaskulda.

Skammtímaskuldir

Veltufjárhlutfall er hlutfallið milli veltufjármuna og skammtímaskulda. Þegar hlutfallið er 1,0 eru veltufjármunir jafnir skammtímaskuldum. Best er að hlutfallið sé hærra en 1 því ef skammtímaskuldir eru hærri en veltufjármunir (hlutfallið lægra en 1) aukast líkurnar á að lausafé geti verið af skornum skammti á einhverjum tímum ársins.

Veltufjárhlutfall

Sjóðstreymi

Sjóðstreymi er heiti á breytingu á handbæru fé eða sjóðseign sveitarfélags á rekstrarárinu. Þrennt hefur áhrif á sjóðstöðu sveitarfélags; rekstrarhreyfingar, fjárfestingahreyfingar og fjármögnunarhreyfingar.

Veltufé frá rekstri segir til um hvað mikið lausafé er eftir af rekstri sveitarfélagsins þegar búið er að borga alla reikninga. Veltufé frá rekstri á meðal annars að standa undir greiðslu afborgana lána og til að fjármagna fjárfestingar. Þeim mun hærra hlutfall sem veltufé frá rekstri er af heildartekjum, þeim mun meiri er fjárhagslegur styrkur sveitarfélagsins til að standa undir skuldbindingum sínum og að takast á við sveiflur í rekstri þess. Handbært fé frá rekstri er áþekk stærð sem segir að mörgu leyti hið sama. Munurinn er sá að í handbæru fé frá rekstri er tekið tillit til breytinga á lausaskuldum, birgðastöðu og viðskiptakröfum. Við útreikning á veltufé er aftur á móti ekki tekið tillit til breytinga á rekstrartengdum eignum og skuldum eins og gert er við útreikning á handbæru fé.

*Veltufé frá rekstri /
Handbært fé frá rekstri*

Í sjóðstreymi kemur fram hvernig fé sveitarfélagsins hefur verið ráðstafað til fjárfestinga (fjárfestingarhreyfingar) og hvernig fjárfestingar hafa verið fjármagnaðar (fjármögnunarhreyfingar).

*Fjárfestingarhreyfingar og
fjármögnunarhreyfingar*

Niðurstaða sjóðstreymis er hækkun eða lækkun á handbæru fé sveitarfélagsins, sem segir til um hvort lausafé sveitarfélagsins hafi minnkað eða vaxið á árinu.

Breytingar á handbæru fé

Tafla 1. Samantekt 2015

	Landið allt		Reykjavíkurborg	
	332.529	332.529	122.460	122.460
	Sveitarsj.	Samantekin reikningsskil	Sveitarsj.	Samantekin reikningsskil
Rekstrarreikningur (í þús.kr.)				
Skatttekjur án Jöfnunarsjóðs	180.215.769	179.365.374	69.284.591	68.861.055
Framlag Jöfnunarsjóðs	33.286.598	33.286.599	6.193.805	6.193.805
Þjónustutekjur og aðrar tekjur	41.620.622	124.844.244	15.556.322	68.872.375
Tekjur	255.122.989	337.496.217	91.034.718	143.927.235
Laun og launatengd gjöld	136.622.529	155.156.774	49.151.204	59.851.032
Breyting lífeyrisskuldb.	19.957.285	20.451.171	14.623.036	14.666.288
Annar rekstrarkostnaður	95.831.847	117.249.961	35.970.773	48.559.418
Afskriftir	11.169.414	26.947.270	4.150.801	16.250.941
Gjöld	263.581.074	319.805.175	103.895.814	139.327.679
Rekstrarniðurst. fyrir fjárm.l. og óregl.l	-8.458.085	17.691.042	-12.861.096	4.599.556
Fjármunatekj. og (fjármagnsgj.)	-6.774.147	-22.470.530	-774.541	-13.221.055
Rekstrarniðurstaða fyrir óreglulega liði	-15.232.232	-4.779.488	-13.635.637	-8.621.499
Óreglulegir liðir	-49.139	2.857.078	0	3.641.943
Rekstrarniðurstaða eftir óreglulega liði	-15.281.371	-1.922.410	-13.635.637	-4.979.556
Efnahagsreikningur (í þús.kr.)				
Varanlegir rekstrarfjármunir	360.628.055	817.970.535	115.280.893	467.360.839
Áhættufjármunir og langtímakröfur	63.033.866	39.108.123	21.557.757	13.764.526
Fastafjármunir	423.661.921	857.078.658	136.838.650	481.125.365
Veltufjármunir	56.609.103	86.430.080	17.641.272	44.434.501
Eignir	480.271.024	943.508.739	154.479.922	525.559.866
Eigið fé	189.227.313	364.874.261	73.777.863	224.007.129
Skuldbindingar	71.763.849	85.537.999	25.851.628	34.406.414
Langtímaskuldir	164.721.711	404.398.888	39.855.128	219.714.954
Skammtímaskuldir	54.558.152	88.697.591	14.995.303	47.431.369
Skuldir án skuldbindinga	219.279.863	493.096.479	54.850.431	267.146.323
Skuldir og skuldbindingar	291.043.712	578.634.478	80.702.059	301.552.737
Skuldir og eigið fé	480.271.024	943.508.739	154.479.922	525.559.866
Sjóðstreymi (í þús.kr.)				
Rekstrarniðurstaða	-15.281.371	-1.922.410	-13.635.637	-4.979.556
Liðir sem hafa ekki áhrif á fjárstr.	31.908.844	54.060.343	18.847.343	36.117.338
Veltufé frá rekstri	16.627.473	52.137.933	5.211.706	31.137.782
Br. á rekstrart. eignum og skuldum	-3.670.441	-3.733.951	-2.509.930	-3.387.965
Handbært fé frá (til) rekstri	12.957.033	48.403.982	2.701.776	27.749.817
Fjárfestingarhreyfingar	-11.755.574	-28.546.078	-6.169.978	-16.830.295
Fjármögnunarhreyfingar	-1.787.057	-18.682.626	1.060.481	-14.500.991
Hækkun (lækkun) á handbæru fé	-585.599	1.175.279	-2.407.721	-3.581.469

	Höfuðborgarsvæðið utan Reykjavíkurborgar		Önnur sveitarfélög	
	91.159	91.159	118.910	118.910
	Sveitarsj.	Samantekin reikningsskil	Sveitarsj.	Samantekin reikningsskil
Rekstrarreikningur (í þús.kr.)				
Skatttekjur án Jöfnunarsjóðs	49.060.039	48.956.732	61.871.139	61.547.587
Framlag Jöfnunarsjóðs	5.376.626	5.376.626	21.716.167	21.716.168
Þjónustutekjur og aðrar tekjur	8.569.454	14.341.005	17.494.846	41.630.864
Tekjur	63.006.119	68.674.363	101.082.152	124.894.619
Laun og launatengd gjöld	33.720.428	34.739.611	53.750.897	60.566.131
Breyting lífeyrisskuldb.	2.101.669	2.144.455	3.232.580	3.640.428
Annar rekstrarkostnaður	22.786.952	24.198.196	37.074.122	44.492.347
Afskriftir	2.790.047	3.467.917	4.228.566	7.228.412
Gjöld	61.399.096	64.550.179	98.286.164	115.927.317
Rekstrarniðurst. fyrir fjárm.l. og óregl.l	1.607.023	4.124.184	2.795.988	8.967.302
Fjármunatekj. og (fjármagnsgj.)	-3.105.141	-4.365.406	-2.894.465	-4.884.069
Rekstrarniðurstaða fyrir óreglulega liði	-1.498.118	-241.222	-98.477	4.083.233
Óreglulegir liðir	0	-29.098	-49.139	-755.767
Rekstrarniðurstaða eftir óreglulega liði	-1.498.118	-270.320	-147.616	3.327.466
Efnahagsreikningur (í þús.kr.)				
Varanlegir rekstrarfjármunir	110.055.975	138.917.577	135.291.187	211.692.119
Áhættufjármunir og langtímakröfur	10.846.013	4.747.491	30.630.096	20.596.106
Fastafjármunir	120.901.988	143.665.068	165.921.283	232.288.225
Veltufjármunir	10.093.888	8.830.980	28.873.943	33.164.599
Eignir	130.995.876	152.496.048	194.795.226	265.452.825
Eigið fé	38.561.494	45.041.158	76.887.956	95.825.974
Skuldbindingar	19.913.694	20.193.384	25.998.527	30.938.201
Langtímaskuldir	58.313.835	73.239.580	66.552.748	111.444.354
Skammtímaskuldir	14.206.853	14.021.926	25.355.996	27.244.296
Skuldir án skuldbindinga	72.520.688	87.261.506	91.908.744	138.688.650
Skuldir og skuldbindingar	92.434.382	107.454.890	117.907.271	169.626.851
Skuldir og eigið fé	130.995.876	152.496.048	194.795.226	265.452.825
Sjóðstreymi (í þús.kr.)				
Rekstrarniðurstaða	-1.498.118	-270.320	-147.616	3.327.466
Liðir sem hafa ekki áhrif á fjárstr.	4.726.464	5.719.888	8.335.037	12.223.117
Veltufé frá rekstri	3.228.346	5.449.568	8.187.421	15.550.583
Br. á rekstrart. eignum og skuldum	-146.205	-136.315	-1.014.306	-209.671
Handbært fé frá (til) rekstri	3.082.141	5.313.253	7.173.116	15.340.912
Fjárfestingarhreyfingar	-2.644.942	-3.491.716	-2.940.654	-8.224.067
Fjármögnunarhreyfingar	-433.148	-1.814.687	-2.414.390	-2.366.948
Hækkun (lækkun) á handbæru fé	4.051	6.850	1.818.071	4.749.898

Tafla 2. Rekstraryfirlit sveitarsjóða 2015, landið allt

	Heildar- tekjur	Laun og launat. gjöld	Breyting lífeyrisskuldþj.	Annar rekstrarkostn.	Afskriftir	Gjöld samtals	Fjármunatekj/ (fjármagnsgj.)	Óreglulegir liðir	Niðurstaða
<i>í þús. kr.</i>									
Útsvör	148.073.707								148.073.707
Fasteignaskattur	32.520.408								32.520.408
Framlög úr Jöfnuarsjóði	33.035.251								33.035.251
Aðrar tekjur með skattaígildi	4.004.827								4.004.827
Skatttekjur	217.634.193								217.634.193
Félagþjónusta	11.120.308	23.133.657		28.390.345		51.524.002			-40.403.694
Heilbrigðismál	1.398.547	974.144		489.783		1.463.927			-65.381
Fræðslu- og uppeldismál	11.883.037	80.096.704		47.323.307		127.420.009			-115.536.973
Meningarmál	1.458.962	3.014.517		7.530.530		10.545.050			-9.086.088
Æskulýðs- og íþróttamál	7.935.920	10.019.351		22.288.505		32.307.856			-24.371.937
Brunamál og almannavarnir	501.311	929.976		2.715.498		3.645.474			-3.144.163
Hreinlætismál	4.213.252	650.709		4.315.319		4.966.028			-752.776
Skipulags- og byggingamál	1.276.273	1.855.291		1.917.122		3.772.411			-2.496.138
Umferðar- og samgöngumál	473.038	276.937		13.060.273		13.337.210			-12.864.172
Umhverfismál	495.945	1.067.199		2.819.552		3.886.751			-3.390.806
Atvinnumál	457.184	708.557		1.319.301		2.027.857			-1.570.673
Framlög til B-hluta fyrirtækja	4.788	0		349.500		349.500			-344.712
Sameiginlegur kostnaður	3.986.852	9.206.805		8.765.492		17.972.296			-13.985.444
Breyting lífeyrisskuldbindinga			19.878.426			19.878.426			-19.878.426
Óvenjulegir liðir							600.358		600.358
Fjármagnsliðir							9.886.777		9.886.777
Aðalsjóður	262.839.608	131.933.848	19.878.426	141.284.525		293.096.797	9.886.777	600.358	-19.770.054
Aðrir sjóðir A-hluta og millivíðskipt	-7.716.619	4.688.681	78.859	-45.452.678	11.169.414	-29.515.723	-16.660.924	-649.497	3.948.683
Rekstur sveitarsjóða samtals	255.122.989	136.622.529	19.957.285	95.831.847	11.169.414	263.581.074	-6.774.147	-49.139	-15.821.371

Tafla 3. Heildaryfirlit 2009-2015

Rekstrarreikningur (A hluti)

Í þús. kr. á verðlagi hvers árs

	2009	2010	2011	2012	2013	2014	2015
Skatttekjur án Jöfnunarsjóðs	127.468.440	126.325.560	138.368.570	147.688.802	158.247.103	167.199.855	180.215.769
Framlag Jöfnunarsjóðs	14.954.800	16.328.584	24.092.252	25.622.057	27.609.296	29.686.233	33.286.598
Þjónustutekjur og aðrar tekjur	28.475.593	30.548.098	29.940.217	33.251.713	37.364.632	38.182.455	41.620.622
Tekjur	170.898.833	173.202.242	192.401.039	206.562.572	223.221.031	235.068.543	255.122.989
Laun og launatengd gjöld	88.297.476	90.350.673	98.341.257	104.042.587	110.663.069	122.214.954	136.622.529
Breyting lífeyrisskuldab.	409.979	1.482.887	7.400.557	6.172.447	2.317.443	7.880.249	19.957.285
Annar rekstrarkostnaður	71.554.132	69.849.494	73.623.877	77.515.501	85.669.576	92.296.256	95.831.847
Afskriftir	7.110.074	8.854.277	9.387.128	9.654.264	10.020.963	10.570.941	11.169.414
Gjöld	167.371.661	170.537.330	188.752.820	197.384.799	208.671.051	232.962.400	263.581.074
Rekstramiðurst. fyrir fjárm.l. og óregl.l.	3.527.172	2.664.911	3.648.219	9.177.773	14.549.980	2.106.143	-8.458.085
Fjármunatekj. og (fjármagnsgj.)	-9.507.643	2.810.338	-11.088.378	-8.188.059	-6.211.689	-4.422.925	-6.774.147
Rekstramiðurstaða fyrir óreglulega liði	-5.980.471	5.475.250	-7.440.159	989.715	8.338.291	-2.316.782	-15.232.232
Óreglulegir liðir	9.493.030	-286.927	1.329.535	299.847	1.331.998	-4.114.235	-49.139
Rekstramiðurstaða eftir óreglulega liði	3.512.559	5.188.322	-6.110.625	1.289.562	9.670.289	-6.431.017	-15.281.371

Efnahagsreikningur (A hluti)

Í þús kr. á verðlagi hvers árs

	2009	2010	2011	2012	2013	2014	2015
Varanlegir rekstrarfjármunir	243.056.448	311.664.247	316.714.966	328.533.781	337.272.355	353.510.736	360.628.055
Áhættufjármunir og langtímakröfur	71.234.717	61.432.094	66.377.361	65.572.640	70.920.754	65.366.667	63.033.866
Fastafjármunir	314.291.165	373.096.341	383.092.327	394.106.421	408.193.109	418.877.403	423.661.921
Veltufjármunir	71.801.221	69.837.350	64.804.814	66.178.770	56.978.373	52.958.723	56.609.103
Eignir	386.092.386	442.933.691	447.897.141	460.285.191	465.171.482	471.836.126	480.271.024
Eigið fé	161.270.446	189.421.803	187.312.698	194.745.963	204.018.362	204.178.010	189.227.313
Skuldbindingar	38.678.301	38.574.413	44.070.013	50.481.878	49.597.543	54.926.365	71.763.849
Langtímaskuldir	136.356.084	165.591.663	170.323.636	162.841.228	160.229.362	157.809.300	164.721.711
Skammtímaskuldir	49.787.555	49.345.813	46.190.794	52.216.125	51.326.215	54.922.451	54.558.152
Skuldir án skuldbindinga	186.143.639	214.937.476	216.514.429	215.057.353	211.555.577	212.731.751	219.279.863
Skuldir og skuldbindingar	224.821.940	253.511.889	260.584.442	265.539.231	261.153.120	267.658.116	291.043.712
Skuldir og eigið fé	386.092.387	442.933.692	447.897.141	460.285.193	465.171.482	471.836.126	480.271.024

Sjóðstremisýfirlit (A hluti)

Í þús kr. á verðlagi hvers árs

	2009	2010	2011	2012	2013	2014	2015
Rekstramiðurstaða	3.512.559	5.188.395	-6.110.632	1.289.561	9.670.289	-6.431.017	-15.281.371
Liðir sem hafa ekki áhrif á fjárstr.	6.772.837	7.137.379	23.767.422	22.270.373	12.006.849	22.458.759	31.908.844
Veltufé frá rekstri	10.285.396	12.325.774	17.656.791	20.980.812	21.677.138	16.027.742	16.627.473
Br. á rekstrart. eignum og skuldum	-4.846.212	-704.648	-1.226.742	717.329	1.902.433	288.396	-3.670.441
Handbært fé frá rekstri	5.439.183	11.621.126	16.430.049	21.698.141	23.579.571	16.316.138	12.957.033
Fjárfestingarhreyfingar	-18.040.374	-14.274.665	-15.428.183	-13.615.625	-19.103.685	-15.952.005	-11.755.574
Fjármögnunarhreyfingar	10.755.975	3.583.226	-8.029.119	-7.549.477	-10.978.956	-3.017.095	-1.787.057
Hækkun (lækkun) á handbæru fé	-1.845.215	929.688	-7.027.253	533.039	-6.503.070	-2.652.962	-585.599

Rekstrarreikningur (A og B hluti)

	2009	2010	2011	2012	2013	2014	2015
<i>(þús.kr. á verðlagi hvers árs)</i>							
Skatttekjur án Jöfnunarsjóðs	126.579.866	125.564.165	137.569.236	146.779.900	157.350.604	166.318.789	179.365.374
Framlag Jöfnunarsjóðs	14.954.800	16.328.584	24.092.252	25.622.057	27.609.296	29.686.233	33.286.599
Þjónustutekjur og aðrar tekjur	81.125.939	87.669.573	93.752.392	106.160.969	114.615.572	116.171.525	124.844.244
Tekjur	222.660.604	229.563.322	255.413.881	278.562.926	299.575.472	312.176.547	337.496.217
Laun og launatengd gjöld	100.503.653	103.187.379	111.182.082	117.368.476	125.479.717	137.963.699	155.156.774
Breyting lífeyrisskuldab.	534.346	1.561.401	7.825.058	6.480.719	2.581.977	8.312.090	20.451.171
Annar rekstrarkostnaður	85.635.523	85.849.955	88.190.920	95.130.996	104.723.012	112.176.769	117.249.961
Afskriftir	20.330.534	22.241.930	23.561.607	25.449.190	23.967.827	24.690.148	26.947.270
Gjöld	207.004.055	212.840.665	230.759.667	244.429.381	256.752.533	283.142.706	319.805.175
Rekstramiðurst. fyrir fjárm.l. og óregl.l.	15.656.549	16.722.658	24.654.214	34.133.545	42.822.939	29.033.841	17.691.042
Fjármunatekj. og (fjármagnsgj.)	-30.358.513	8.846.024	-39.472.379	-36.433.392	-19.566.073	-14.683.918	-22.470.530
Rekstramiðurstaða fyrir óreglulega liði	-14.701.964	25.568.682	-14.818.165	-2.299.846	23.256.866	14.349.923	-4.779.488
Óreglulegir liðir	10.820.834	-5.086.212	7.720.406	1.558.806	-6.701.990	109.407	2.857.078
Rekstramiðurstaða eftir óreglulega liði	-3.881.130	20.482.470	-7.097.759	-741.040	16.554.876	14.459.330	-1.922.410

Efnahagsreikningur (A og B hluti)

Í þús kr. á verðlagi hvers árs

	2009	2010	2011	2012	2013	2014	2015
Varanlegir rekstrarfjármunir	617.438.910	696.445.238	715.686.311	717.272.187	753.600.813	791.581.228	817.970.535
Áhættufjármunir og langtímakröfur	74.903.397	66.743.573	64.308.664	61.430.257	44.053.318	43.378.616	39.108.123
Fastafjármunir	692.342.307	763.188.810	779.994.975	778.702.444	797.654.131	834.959.844	857.078.658
Veltufjármunir	77.131.925	76.022.799	70.315.144	82.789.481	73.589.839	72.732.258	86.430.080
Eignir	769.474.232	839.211.609	850.310.119	861.491.925	871.243.970	907.692.102	943.508.739
Eigið fé	207.839.459	253.300.519	260.773.066	268.252.955	321.286.620	354.087.776	364.874.261
Skuldbindingar	41.867.019	46.812.655	48.384.591	55.577.683	54.613.310	65.495.293	85.537.999
Langtímaskuldir	442.814.403	463.198.022	471.501.184	449.393.134	416.278.010	404.329.533	404.398.888
Skammtímaskuldir	76.953.351	75.900.413	69.651.278	88.268.156	79.066.030	83.779.500	88.697.591
Skuldir án skuldbindinga	519.767.754	539.098.435	541.152.462	537.661.290	495.344.040	488.109.033	493.096.479
Skuldir og skuldbindingar	561.634.773	585.911.090	589.537.053	593.238.973	549.957.350	553.604.326	578.634.478
Skuldir og eigið fé	769.474.232	839.211.609	850.310.119	861.491.927	871.243.970	907.692.102	943.508.739

Sjóðstremisýfirlit (A + B hluti)

Í þús kr. á verðlagi hvers árs

	2009	2010	2011	2012	2013	2014	2015
Rekstramiðurstaða	-3.916.579	20.492.066	-7.097.761	-741.046	16.554.876	14.459.330	-1.922.410
Liðir sem hafa ekki áhrif á fjárstr.	30.586.162	10.690.538	51.402.051	50.628.035	36.797.926	32.516.305	54.060.343
Veltufé frá rekstri	26.669.583	31.182.604	44.304.291	51.369.081	53.352.802	46.975.635	52.137.933
Br. á rekstrart. eignum og skuldum	-4.676.736	1.350.224	-1.512.503	-408.726	2.059.939	3.525.623	-3.733.951
Handbært fé frá rekstri	21.992.847	32.532.828	42.791.788	50.960.355	55.412.741	50.501.258	48.403.982
Fjárfestingarhreyfingar	-45.753.087	-34.643.384	-25.185.741	-20.218.587	-19.319.799	-32.480.794	-28.546.078
Fjármögnunarhreyfingar	23.824.642	2.461.411	-24.344.448	-24.688.691	-38.856.862	-19.687.537	-18.682.626
Hækkun (lækkun) á handbæru fé	64.401	350.855	-6.738.401	6.053.077	-2.763.920	-1.667.073	1.175.279

Lykiltölur (A hluti)

	2009	2010	2011	2012	2013	2014	2015
Íbúafjöldi	317.593	318.236	319.412	321.857	325.671	329.100	332.529
<i>Í hlutfalli við tekjur</i>							
Laun, laumatengd gjöld og br.lífs.skb.	51,9%	53,0%	55,0%	53,4%	50,6%	55,3%	61,4%
Veltuð frá rekstri	6,0%	7,1%	9,2%	10,2%	9,7%	6,8%	6,5%
Skuldir án skuldbindinga	108,9%	124,1%	112,5%	104,1%	94,8%	90,5%	86,0%
Skuldir og skuldbindingar	131,6%	146,4%	135,4%	128,6%	117,0%	113,9%	114,1%
<i>Krónur á Íbúa</i>							
Tekjur	538.106	544.257	602.360	641.784	685.419	714.277	767.220
Laun, laumatengd gjöld og br.lífs.skb.	279.312	288.571	331.051	342.435	346.916	395.306	470.876
Veltuð frá rekstri	32.385	38.732	55.279	65.187	66.561	48.702	50.003
Skuldir án skuldbindinga	586.107	675.403	677.853	668.177	649.599	646.405	659.431
Skuldir og skuldbindingar	707.893	796.616	815.825	825.022	801.892	813.303	875.243
Veltufjárhlutfall	1,4	1,4	1,4	1,3	1,1	1,0	1,0

Lykiltölur (A + B hluti)

	2009	2010	2011	2012	2013	2014	2015
<i>Í hlutfalli við tekjur</i>							
Laun, laumatengd gjöld og br.lífs.skb.	45,4%	45,6%	46,6%	44,5%	42,7%	46,9%	52,0%
Veltuð frá rekstri	12,0%	13,6%	17,3%	18,4%	17,8%	15,0%	15,4%
Skuldir án skuldbindinga	233,4%	234,8%	211,9%	193,0%	165,3%	156,4%	146,1%
Skuldir og skuldbindingar	252,2%	255,2%	230,8%	213,0%	183,6%	177,3%	171,4%
<i>Krónur á Íbúa</i>							
Tekjur	701.088	721.362	799.638	865.487	919.872	948.577	1.014.938
Laun, laumatengd gjöld og br.lífs.skb.	318.137	329.154	372.582	384.796	393.224	444.472	528.098
Veltuð frá rekstri	83.974	97.986	138.706	159.602	163.824	142.740	156.792
Skuldir án skuldbindinga	1.636.584	1.694.021	1.694.215	1.670.497	1.520.995	1.483.163	1.482.868
Skuldir og skuldbindingar	1.768.410	1.841.121	1.845.695	1.843.176	1.688.690	1.682.177	1.740.102
Veltufjárhlutfall	1,0	1,0	1,0	0,9	0,9	0,9	1,0

Tafla 4. Ársreikningar sveitarfélaga 2015

Íbúafjöldi	0000 Reykjavíkurborg 122.460 122.460		1000 Kópavogsbær 34.140 34.140		1100 Seltjarnarneskaupstaður 4.415 4.415	
	Sveitarsj.	Samantekin reikningsskil	Sveitarsj.	Samantekin reikningsskil	Sveitarsj.	Samantekin reikningsskil
	Rekstrarreikningur (í þús.kr.)					
Skatttekjur án Jöfnunarsjóðs	69.284.591	68.861.055	18.597.978	18.529.617	2.413.680	2.407.554
Framlag Jöfnunarsjóðs	6.193.805	6.193.805	1.140.898	1.140.898	119.212	119.212
Þjónustutekjur og aðrar tekjur	15.556.322	68.872.375	3.310.311	4.928.164	453.602	774.709
Tekjur	91.034.718	143.927.235	23.049.187	24.598.679	2.986.494	3.301.475
Laun og launatengd gjöld	49.151.204	59.851.032	12.814.829	12.868.270	1.826.108	1.855.259
Breyting lífeyrisskuldb.	14.623.036	14.666.288	468.625	468.625	222.452	227.603
Annar rekstrarkostnaður	35.970.773	48.559.418	7.344.095	7.700.605	1.144.090	1.245.559
Afskriftir	4.150.801	16.250.941	1.190.875	1.393.812	84.586	116.018
Gjöld	103.895.814	139.327.679	21.818.424	22.431.312	3.277.236	3.444.439
Rekstrarniðurst. fyrir fjárm.l. og óregl.l.	-12.861.096	4.599.556	1.230.763	2.167.367	-290.742	-142.964
Fjármunatekj. og (fjármagnsgj.)	-774.541	-13.221.055	-1.452.581	-2.006.762	116.695	16.217
Rekstrarniðurstaða fyrir óreglulega liði	-13.635.637	-8.621.499	-221.818	160.605	-174.047	-126.747
Óreglulegir liðir	0	3.641.943	0	0	0	0
Rekstrarniðurstaða eftir óreglulega liði	-13.635.637	-4.979.556	-221.818	160.605	-174.047	-126.747
Efnahagsreikningur (í þús.kr.)						
Varanlegir rekstrarfjármunir	115.280.893	467.360.839	42.205.909	53.946.305	3.724.286	4.666.380
Áhættufjármunir og langtímakröfur	21.557.757	13.764.526	5.278.921	1.656.701	952.479	307.565
Fastafjármunir	136.838.650	481.125.365	47.484.830	55.603.006	4.676.765	4.973.945
Veltufjármunir	17.641.272	44.434.501	2.801.692	2.743.614	1.689.071	1.242.109
Eignir	154.479.922	525.559.866	50.286.522	58.346.620	6.365.836	6.216.054
Eigið fé	73.777.863	224.007.129	15.223.159	16.000.352	4.636.524	4.462.652
Skuldbindingar	25.851.628	34.406.414	5.947.415	5.947.415	1.122.634	1.186.020
Langtímaskuldir	39.855.128	219.714.954	24.521.880	31.420.836	93.117	183.191
Skammtímaskuldir	14.995.303	47.431.369	4.594.068	4.978.017	513.561	384.191
Skuldir án skuldbindinga	54.850.431	267.146.323	29.115.948	36.398.853	606.678	567.382
Skuldir og skuldbindingar	80.702.059	301.552.737	35.063.363	42.346.268	1.729.312	1.753.402
Skuldir og eigið fé	154.479.922	525.559.866	50.286.522	58.346.620	6.365.836	6.216.054
Sjóðstreymi (í þús.kr.)						
Rekstrarniðurstaða	-13.635.637	-4.979.556	-221.818	160.605	-174.047	-126.747
Liðir sem hafa ekki áhrif á fjárstr.	18.847.343	36.117.338	1.738.776	2.177.959	294.663	315.023
Veltufé frá rekstri	5.211.706	31.137.782	1.516.958	2.338.564	120.616	188.276
Br. á rekstart. eignum og skuldum	-2.509.930	-3.387.965	-215.216	-219.388	74.781	44.379
Handbært fé frá rekstri	2.701.776	27.749.817	1.301.742	2.119.176	195.397	232.655
Fjárfestingarhreyfingar	-6.169.978	-16.830.295	-634.554	-840.557	-52.619	-189.085
Fjármögnunarhreyfingar	1.060.481	-14.500.991	-525.477	-1.135.520	-151.778	-54.932
Hækkun (lækkun) á handbæru fé	-2.407.721	-3.581.469	141.711	143.099	-9.000	-11.362

Íbúafjöldi	1300 Garðabær		1400 Hafnarfjarðarkaupstaður		1604 Mosfellsbær	
	14.717	14.717	28.189	28.189	9.481	9.481
	Sveitarsj.	Samantekin reikningsskil	Sveitarsj.	Samantekin reikningsskil	Sveitarsj.	Samantekin reikningsskil
Rekstrarreikningur (í þús.kr.)						
Skatttekjur án Jöfnunarsjóðs	8.426.456	8.401.826	14.651.140	14.659.457	4.831.059	4.818.552
Framlag Jöfnunarsjóðs	855.142	855.142	1.798.861	1.798.861	1.447.985	1.447.985
Þjónustutekjur og aðrar tekjur	1.057.457	2.444.255	2.403.825	4.214.343	1.325.286	1.960.561
Tekjur	10.339.055	11.701.223	18.853.826	20.672.661	7.604.330	8.227.098
Laun og launatengd gjöld	5.240.771	5.883.389	10.069.316	10.329.698	3.738.002	3.766.988
Breyting lífeyrisskuldb.	246.084	248.148	1.006.592	1.042.163	157.916	157.916
Annar rekstrarkostnaður	4.013.732	4.291.636	7.088.079	7.440.950	3.078.769	3.400.924
Afskriftir	601.908	732.132	632.187	876.672	278.324	347.116
Gjöld	10.102.495	11.155.305	18.796.174	19.689.483	7.253.011	7.672.944
Rekstrarniðurst. fyrir fjárm.l. og óregl.l.	236.560	545.918	57.652	983.178	351.319	554.154
Fjármunatekj. og (fjármagnsgj.)	-220.968	-380.871	-1.119.474	-1.495.491	-427.750	-497.270
Rekstrarniðurstaða fyrir óreglulega liði	15.592	165.047	-1.061.822	-512.313	-76.431	56.884
Óreglulegir liðir	0	0	0	0	0	-29.098
Rekstrarniðurstaða eftir óreglulega liði	15.592	165.047	-1.061.822	-512.313	-76.431	27.786
Efnahagsreikningur (í þús.kr.)						
Varanlegir rekstrarfjármunir	17.832.728	21.928.278	34.173.978	44.916.621	11.872.405	13.200.801
Áhættufjármunir og langtímakröfur	2.022.618	567.745	1.722.785	1.058.780	861.541	1.149.531
Fastafjármunir	19.855.346	22.496.023	35.896.763	45.975.401	12.733.946	14.350.332
Veltufjármunir	2.247.433	1.261.154	2.358.874	2.504.625	941.366	1.022.420
Eignir	22.102.779	23.757.177	38.255.637	48.480.026	13.675.312	15.372.752
Eigið fé	11.205.973	11.894.271	3.845.037	8.296.183	3.405.384	4.147.389
Skuldbindingar	1.914.345	1.935.417	9.651.228	9.846.460	1.278.072	1.278.072
Langtímaskuldir	6.646.844	7.547.398	20.492.093	26.247.187	6.517.170	7.798.237
Skammtímaskuldir	2.335.617	2.380.091	4.267.279	4.090.196	2.474.686	2.149.054
Skuldir án skuldbindinga	8.982.461	9.927.489	24.759.372	30.337.383	8.991.856	9.947.291
Skuldir og skuldbindingar	10.896.806	11.862.906	34.410.600	40.183.843	10.269.928	11.225.363
Skuldir og eigið fé	22.102.779	23.757.177	38.255.637	48.480.026	13.675.312	15.372.752
Sjóðstreymi (í þús.kr.)						
Rekstrarniðurstaða	15.592	165.047	-1.061.822	-512.313	-76.431	27.786
Liðir sem hafa ekki áhrif á fjárstr.	914.497	1.097.125	1.216.200	1.465.784	559.208	660.877
Veltufé frá rekstri	930.089	1.262.172	154.378	953.471	482.777	688.663
Br. á rekstart. eignum og skuldum	-105.762	-106.101	319.304	354.913	-219.206	-217.117
Handbært fé frá rekstri	824.327	1.156.071	473.682	1.308.384	263.571	471.546
Fjárfestingarhreyfingar	-1.171.877	-1.468.654	-214.962	-342.032	-568.680	-637.115
Fjármögnunarhreyfingar	196.687	161.721	-253.978	-961.461	304.799	168.882
Hækkun (lækkun) á handbæru fé	-150.863	-150.862	4.742	4.891	-310	3.313

Íbúafjöldi	1606 Kjósarhreppur		2000 Reykjanesbær		2300 Grindavíkurbær	
	217	217	15.233	15.233	3.126	3.126
	Sveitarsj.	Samantekin reikningsskil	Sveitarsj.	Samantekin reikningsskil	Sveitarsj.	Samantekin reikningsskil
Rekstrarreikningur (í þús.kr.)						
Skatttekjur án Jöfnunarsjóðs	139.726	139.726	7.398.982	7.312.483	1.600.105	1.597.773
Framlag Jöfnunarsjóðs	14.528	14.528	1.964.991	1.964.991	502.207	502.207
Þjónustutekjur og aðrar tekjur	18.973	18.973	1.648.897	8.233.367	251.282	578.903
Tekjur	173.227	173.227	11.012.870	17.510.841	2.353.594	2.678.883
Laun og launatengd gjöld	31.402	36.007	5.068.634	5.996.160	1.224.074	1.272.911
Breyting lífeyrisskuldb.	0	0	507.001	625.151	63.267	69.837
Annar rekstrarkostnaður	118.187	118.522	4.394.976	7.459.900	815.785	903.357
Afskriftir	2.167	2.167	389.898	1.153.571	160.401	200.893
Gjöld	151.756	156.696	10.360.509	15.234.782	2.263.527	2.446.998
Rekstrarniðurst. fyrir fjárm.l. og óregl.l.	21.471	16.531	652.361	2.276.059	90.067	231.885
Fjármunatekj. og (fjármagnsgj.)	-1.063	-1.229	-777.323	-2.136.779	43.561	-15.587
Rekstrarniðurstaða fyrir óreglulega liði	20.408	15.302	-124.962	139.280	133.628	216.298
Óreglulegir liðir	0	0	-68.503	-594.709	0	0
Rekstrarniðurstaða eftir óreglulega liði	20.408	15.302	-193.465	-455.429	133.628	216.298
Efnahagsreikningur (í þús.kr.)						
Varanlegir rekstrarfjármunir	246.669	259.192	16.699.848	41.712.224	5.711.199	6.658.437
Áhættufjármunir og langtímakröfur	7.669	7.169	6.803.885	2.530.740	767.046	149.839
Fastafjármunir	254.338	266.361	23.503.733	44.242.964	6.478.245	6.808.276
Veltufjármunir	55.452	57.058	1.829.170	5.869.048	1.659.666	1.601.715
Eignir	309.790	323.419	25.332.903	50.112.012	8.137.911	8.409.991
Eigið fé	245.417	240.311	2.558.365	6.472.083	6.848.114	6.873.568
Skuldbindingar	0	0	4.099.954	5.901.826	449.557	509.535
Langtímaskuldir	42.731	42.731	15.930.375	31.592.816	502.540	709.871
Skammtímaskuldir	21.642	40.377	2.744.209	6.145.287	337.700	317.017
Skuldir án skuldbindinga	64.373	83.108	18.674.584	37.738.103	840.240	1.026.888
Skuldir og skuldbindingar	64.373	83.108	22.774.538	43.639.929	1.289.797	1.536.423
Skuldir og eigið fé	309.790	323.419	25.332.903	50.112.012	8.137.911	8.409.991
Sjóðstreymi (í þús.kr.)						
Rekstrarniðurstaða	20.408	15.302	-193.465	-455.429	133.628	216.298
Liðir sem hafa ekki áhrif á fjárstr.	3.120	3.120	1.332.669	3.218.851	219.352	284.698
Veltufé frá rekstri	23.528	18.422	1.139.204	2.763.422	352.980	500.996
Br. á rekstrart. eignum og skuldum	-106	6.999	-1.178.170	-307.041	-67.416	-81.497
Handbært fé frá rekstri	23.422	25.421	-38.966	2.456.381	285.564	419.499
Fjárfestingarhreyfingar	-2.250	-14.273	1.779.254	-1.121.120	-305.164	-391.837
Fjármögnunarhreyfingar	-3.401	6.623	-1.095.632	-188.237	17.961	-29.301
Hækkun (lækkun) á handbæru fé	17.771	17.771	644.656	1.147.024	-1.639	-1.639

Íbúafjöldi	2503 Sandgerðisbær 1.577 1.577		2504 Sveitarfélagið Garður 1.425 1.425		2506 Sveitarfélagið Vogar 1.148 1.148	
	Sveitarsj.	Samantekin reikningsskil	Sveitarsj.	Samantekin reikningsskil	Sveitarsj.	Samantekin reikningsskil
	Rekstrarreikningur (í þús.kr.)					
Skatttekjur án Jöfnunarsjóðs	1.057.505	1.054.088	622.413	620.459	534.748	534.748
Framlag Jöfnunarsjóðs	190.858	190.858	363.664	363.665	300.285	300.285
Þjónustutekjur og aðrar tekjur	296.156	471.106	138.952	174.164	86.622	117.201
Tekjur	1.544.519	1.716.052	1.125.029	1.158.288	921.655	952.234
Laun og launatengd gjöld	694.023	728.639	477.324	477.324	520.995	520.995
Breyting lífeyrisskuldb.	55.022	71.384	21.081	21.081	26.279	26.279
Annar rekstrarkostnaður	634.589	678.446	532.193	536.131	285.675	296.193
Afskriftir	107.393	129.943	79.081	88.490	38.680	44.480
Gjöld	1.491.027	1.608.412	1.109.679	1.123.026	871.629	887.947
Rekstrarniðurst. fyrir fjárm.l. og óregl.l.	53.492	107.640	15.350	35.262	50.026	64.287
Fjármunatekj. og (fjármagnsgj.)	-93.504	-157.422	34.275	8.117	-24.498	-33.991
Rekstrarniðurstaða fyrir óreglulega liði	-40.012	-49.782	49.625	43.379	25.528	30.296
Óreglulegir liðir	32.811	32.811	-6.908	-6.908	0	0
Rekstrarniðurstaða eftir óreglulega liði	-7.201	-16.971	42.717	36.471	25.528	30.296
Efnahagsreikningur (í þús.kr.)						
Varanlegir rekstrarfjármunir	3.327.887	3.869.485	2.263.911	2.573.394	1.401.547	1.528.383
Áhættufjármunir og langtímakröfur	140.928	140.928	176.944	92.941	71.082	71.082
Fastafjármunir	3.468.815	4.010.413	2.440.855	2.666.335	1.472.629	1.599.465
Veltufjármunir	495.337	402.781	440.262	417.423	247.248	209.231
Eignir	3.964.152	4.413.194	2.881.117	3.083.758	1.719.877	1.808.696
Eigið fé	1.531.374	908.562	2.424.586	2.564.246	810.226	975.051
Skuldbindingar	401.467	509.286	0	0	128.926	128.926
Langtímaskuldir	1.771.573	2.691.843	302.605	363.669	596.264	596.264
Skammtímaskuldir	259.738	303.503	153.926	155.843	184.461	108.455
Skuldir án skuldbindinga	2.031.311	2.995.346	456.531	519.512	780.725	704.719
Skuldir og skuldbindingar	2.432.778	3.504.632	456.531	519.512	909.651	833.645
Skuldir og eigið fé	3.964.152	4.413.194	2.881.117	3.083.758	1.719.877	1.808.696
Sjóðstreymi (í þús.kr.)						
Rekstrarniðurstaða	-7.201	-16.971	42.717	36.471	25.528	30.296
Liðir sem hafa ekki áhrif á fjárstr.	197.943	258.019	104.455	117.277	77.830	81.130
Veltufé frá rekstri	190.742	241.048	147.172	153.748	103.358	111.426
Br. á rekstart. eignum og skuldum	-92.943	-45.225	-39.383	-39.378	-2.101	-2.049
Handbært fé frá rekstri	97.799	195.823	107.789	114.370	101.257	109.377
Fjárfestingarhreyfingar	-19.740	-63.950	-59.408	-59.408	-35.589	-35.589
Fjármögnunarhreyfingar	-99.304	-153.583	-1.932	-8.513	-26.540	-34.660
Hækkun (lækkun) á handbæru fé	-21.245	-21.710	46.449	46.449	39.128	39.128

Íbúafjöldi	3000 Akraneskaupstaður 6.908 6.908		3506 Skorradalshreppur 53 53		3511 Hvalfjarðarsveit 622 622	
	Sveitarsj.	Samantekin reikningsskil	Sveitarsj.	Samantekin reikningsskil	Sveitarsj.	Samantekin reikningsskil
	Rekstrarreikningur (í þús.kr.)					
Skatttekjur án Jöfnunarsjóðs	3.459.970	3.450.407			605.751	605.621
Framlag Jöfnunarsjóðs	971.918	971.918			0	0
Þjónustutekjur og aðrar tekjur	668.553	1.356.901			54.955	63.930
Tekjur	5.100.441	5.779.226			660.706	669.551
Laun og launatengd gjöld	2.978.893	3.552.837			366.560	366.883
Breyting lífeyrisskuldb.	301.090	400.171			0	0
Annar rekstrarkostnaður	1.483.537	1.575.089			257.101	263.679
Afskriftir	180.241	206.363			49.393	50.510
Gjöld	4.943.761	5.734.460			673.054	681.072
Rekstrarniðurst. fyrir fjárm.l. og óregl.l.	156.680	44.766			-12.348	-11.521
Fjármunatekj. og (fjármagnsgj.)	43.669	30.420			4.917	4.735
Rekstrarniðurstaða fyrir óreglulega liði	200.349	75.186			-7.431	-6.786
Óreglulegir liðir	0	0			-3.324	-3.324
Rekstrarniðurstaða eftir óreglulega liði	200.349	75.186			-10.755	-10.110
Efnahagsreikningur (í þús.kr.)						
Varanlegir rekstrarfjármunir	4.489.425	5.068.589			1.355.339	1.377.571
Áhættufjármunir og langtímakröfur	6.097.639	5.789.566			880.191	880.191
Fastafjármunir	10.587.064	10.858.155			2.235.530	2.257.762
Veltufjármunir	1.258.393	1.418.202			113.769	113.769
Eignir	11.845.457	12.276.357			2.349.299	2.371.531
Eigið fé	6.519.773	5.562.784			2.033.383	2.052.491
Skuldbindingar	2.946.835	3.859.655			0	0
Langtímaskuldir	1.435.406	1.731.928			234.281	234.281
Skammtímaskuldir	943.443	1.121.990			81.635	84.759
Skuldir án skuldbindinga	2.378.849	2.853.918			315.916	319.040
Skuldir og skuldbindingar	5.325.684	6.713.573			315.916	319.040
Skuldir og eigið fé	11.845.457	12.276.357			2.349.299	2.371.531
Sjóðstreymi (í þús.kr.)						
Rekstrarniðurstaða	200.349	75.186			-10.755	-10.110
Liðir sem hafa ekki áhrif á fjárstr.	483.052	614.638			57.764	58.880
Veltufé frá rekstri	683.401	689.824			47.009	48.770
Br. á rekstart. eignum og skuldum	-40.511	-12.082			-7.316	-6.411
Handbært fé frá rekstri	642.890	677.742			39.693	42.359
Fjárfestingarhreyfingar	-15.683	-15.483			-1.694	-9.560
Fjármögnunarhreyfingar	-478.605	-523.532			30.532	35.731
Hækkun (lækkun) á handbæru fé	148.602	138.727			68.531	68.530

Íbúafjöldi	3609 Borgarbyggð 3.637 3.637		3709 Grundarfjarðarbær 899 899		3710 Helgafellssveit 55 55	
	Sveitarsj.	Samantekin reikningsskil	Sveitarsj.	Samantekin reikningsskil	Sveitarsj.	Samantekin reikningsskil
	Rekstrarreikningur (í þús.kr.)					
Skatttekjur án Jöfnunarsjóðs	1.808.087	1.788.733	512.264	512.264	23.230	23.230
Framlag Jöfnunarsjóðs	883.114	883.114	152.984	152.984	11.786	11.786
Þjónustutekjur og aðrar tekjur	436.357	795.583	115.007	263.946	3.473	4.206
Tekjur	3.127.558	3.467.430	780.255	929.194	38.488	39.221
Laun og launatengd gjöld	1.702.299	1.828.930	424.068	447.089	3.574	3.574
Breyting lífeyrisskuldb.	96.904	96.904	10.350	10.350	0	0
Annar rekstrarkostnaður	998.153	1.084.857	254.863	314.773	35.389	36.067
Afskriftir	86.498	123.569	32.845	47.213	208	3.884
Gjöld	2.883.854	3.134.260	722.126	819.425	39.171	43.525
Rekstrarniðurst. fyrir fjárm.l. og óregl.l.	243.704	333.170	58.129	109.769	-683	-4.304
Fjármunatekj. og (fjármagnsgj.)	-98.218	-159.817	-53.909	-69.563	-2.650	-2.816
Rekstrarniðurstaða fyrir óreglulega liði	145.486	173.353	4.220	40.206	-3.333	-7.120
Óreglulegir liðir	0	-2.767	0	0	0	0
Rekstrarniðurstaða eftir óreglulega liði	145.486	170.586	4.220	40.206	-3.333	-7.120
Efnahagsreikningur (í þús.kr.)						
Varanlegir rekstrarfjármunir	3.125.816	4.340.601	1.243.277	1.662.496	6.611	48.012
Áhættufjármunir og langtímakröfur	1.181.689	1.822.474	232.382	137.891	35.241	22.741
Fastafjármunir	4.307.505	6.163.075	1.475.659	1.800.387	41.852	70.753
Veltufjármunir	502.677	605.101	181.791	182.840	39.598	10.119
Eignir	4.810.182	6.768.176	1.657.450	1.983.227	81.450	80.872
Eigið fé	1.956.752	1.986.629	504.909	560.905	37.319	33.533
Skuldbindingar	711.655	711.655	63.344	63.344	0	0
Langtímaskuldir	1.538.970	3.429.493	822.450	1.179.071	28.106	28.106
Skammtímaskuldir	602.805	640.399	266.747	179.907	16.025	19.233
Skuldir án skuldbindinga	2.141.775	4.069.892	1.089.197	1.358.978	44.131	47.339
Skuldir og skuldbindingar	2.853.430	4.781.547	1.152.541	1.422.322	44.131	47.339
Skuldir og eigið fé	4.810.182	6.768.176	1.657.450	1.983.227	81.450	80.872
Sjóðstreymi (í þús.kr.)						
Rekstrarniðurstaða	145.486	170.586	4.220	40.206	-3.333	-7.120
Liðir sem hafa ekki áhrif á fjárstr.	120.604	193.880	50.247	70.898	701	4.377
Veltufé frá rekstri	266.090	364.466	54.467	111.104	-2.632	-2.743
Br. á rekstart. eignum og skuldum	12.071	-11.562	26.617	32.618	418	-15.149
Handbært fé frá rekstri	278.161	352.904	81.084	143.722	-2.214	-17.892
Fjárfestingarhreyfingar	55.584	60.162	-18.494	-28.492	-12.180	3.498
Fjármögnunarhreyfingar	-264.596	-322.982	3.931	-48.691	-796	-796
Hækkun (lækkun) á handbæru fé	69.149	90.084	66.521	66.539	-15.190	-15.190

Íbúafjöldi	3711 Stykkishólmsbær 1.113 1.113		3713 Eyja- og Miklaholtshreppur 138 138		3714 Snæfellsbær 1.663 1.663	
	Sveitarsj.	Samantekin reikningsskil	Sveitarsj.	Samantekin reikningsskil	Sveitarsj.	Samantekin reikningsskil
	Rekstrarreikningur (í þús.kr.)					
Skatttekjur án Jöfnunarsjóðs	567.769	567.769	61.586	61.586	1.013.057	1.013.057
Framlag Jöfnunarsjóðs	228.544	228.544	39.846	39.846	426.989	426.989
Þjónustutekjur og aðrar tekjur	269.969	354.670	26.115	26.114	202.075	637.788
Tekjur	1.066.282	1.150.983	127.547	127.546	1.642.121	2.077.834
Laun og launatengd gjöld	587.295	600.121	65.627	65.626	840.210	1.008.967
Breyting lífeyrisskuldb.	18.787	18.787	0	0	42.693	42.693
Annar rekstrarkostnaður	351.339	375.378	56.989	57.580	573.000	675.516
Afskriftir	40.521	54.482	819	819	60.920	110.478
Gjöld	997.942	1.048.768	123.435	124.025	1.516.823	1.837.654
Rekstrarniðurst. fyrir fjárm.l. og óregl.l.	68.340	102.215	4.112	3.521	125.298	240.180
Fjármunatekj. og (fjármagnsgj.)	-51.584	-69.478	4.159	3.943	-18.935	-52.408
Rekstrarniðurstaða fyrir óreglulega liði	16.756	32.737	8.271	7.464	106.363	187.772
Óreglulegir liðir	0	0	0	0	0	0
Rekstrarniðurstaða eftir óreglulega liði	16.756	32.737	8.271	7.464	106.363	187.772
Efnahagsreikningur (í þús.kr.)						
Varanlegir rekstrarfjármunir	1.785.565	1.990.884	30.914	68.734	2.262.536	3.823.362
Áhættufjármunir og langtímakröfur	229.750	225.523	27.083	27.083	934.721	298.715
Fastafjármunir	2.015.315	2.216.407	57.997	95.817	3.197.257	4.122.077
Veltufjármunir	361.883	169.297	160.086	121.459	269.466	362.932
Eignir	2.377.198	2.385.704	218.083	217.276	3.466.723	4.485.009
Eigið fé	1.150.753	982.950	199.226	198.419	2.185.200	2.752.271
Skuldbindingar	226.458	226.458	0	0	375.941	452.472
Langtímaskuldir	789.637	940.660	0	0	640.380	975.835
Skammtímaskuldir	210.350	235.636	18.857	18.857	265.202	304.431
Skuldir án skuldbindinga	999.987	1.176.296	18.857	18.857	905.582	1.280.266
Skuldir og skuldbindingar	1.226.445	1.402.754	18.857	18.857	1.281.523	1.732.738
Skuldir og eigið fé	2.377.198	2.385.704	218.083	217.276	3.466.723	4.485.009
Sjóðstreymi (í þús.kr.)						
Rekstrarniðurstaða	16.756	32.737	8.271	7.464	106.363	187.772
Liðir sem hafa ekki áhrif á fjárstr.	42.395	58.794	379	379	97.042	162.303
Veltufé frá rekstri	59.151	91.531	8.650	7.843	203.405	350.075
Br. á rekstart. eignum og skuldum	-5.900	2.236	1.221	1.221	67.081	75.829
Handbært fé frá rekstri	53.251	93.767	9.871	9.064	270.486	425.904
Fjárfestingarhreyfingar	-18.638	-31.784	71.722	33.902	-129.582	-226.330
Fjármögnunarhreyfingar	-65.388	-92.758	-38.627	0	-78.242	-113.822
Hækkun (lækkun) á handbæru fé	-30.775	-30.775	42.966	42.966	62.662	85.752

Íbúafjöldi	3811 Dalabyggð		4100 Bolungarvíkurkaupstaður		4200 Ísafjarðarbær	
	678	678	904	904	3.623	3.623
	Sveitarsj.	Samantekin reikningsskil	Sveitarsj.	Samantekin reikningsskil	Sveitarsj.	Samantekin reikningsskil
Rekstrarreikningur (í þús.kr.)						
Skatttekjur án Jöfnunarsjóðs	269.835	267.901	476.116	470.180	1.920.791	1.920.791
Framlag Jöfnunarsjóðs	258.167	258.167	219.437	219.437	728.435	728.435
Þjónustutekjur og aðrar tekjur	97.605	229.144	105.343	256.829	742.592	1.322.212
Tekjur	625.607	755.212	800.896	946.446	3.391.818	3.971.438
Laun og launatengd gjöld	308.450	406.545	446.934	485.294	1.849.279	1.950.509
Breyting lífeyrisskuldb.	8.582	8.582	9.566	9.566	214.970	214.970
Annar rekstrarkostnaður	241.435	275.853	336.687	345.339	1.247.402	1.409.082
Afskriftir	20.014	29.124	26.569	55.776	99.809	166.229
Gjöld	578.481	720.104	819.756	895.975	3.411.459	3.740.789
Rekstrarniðurst. fyrir fjárm.l. og óregl.l.	47.126	35.108	-18.860	50.471	-19.641	230.649
Fjármunatekj. og (fjármagnsgj.)	-2.824	-15.046	-13.005	-60.094	-116.864	-196.344
Rekstrarniðurstaða fyrir óreglulega liði	44.302	20.062	-31.865	-9.623	-136.505	34.305
Óreglulegir liðir	0	715	0	0	0	0
Rekstrarniðurstaða eftir óreglulega liði	44.302	20.777	-31.865	-9.623	-136.505	34.305
Efnahagsreikningur (í þús.kr.)						
Varanlegir rekstrarfjármunir	574.224	783.202	653.464	1.697.766	3.335.445	6.425.357
Áhættufjármunir og langtímakröfur	267.680	83.504	612.133	90.008	703.980	428.050
Fastafjármunir	841.904	866.706	1.265.597	1.787.774	4.039.426	6.853.408
Veltufjármunir	229.673	171.944	165.155	115.999	725.426	476.238
Eignir	1.071.577	1.038.650	1.430.752	1.903.773	4.764.851	7.329.646
Eigið fé	614.333	537.607	346.639	279.805	772.378	941.825
Skuldbindingar	83.651	83.651	108.842	108.842	1.370.046	1.370.046
Langtímaskuldir	253.247	290.690	635.243	1.165.674	1.840.169	4.382.139
Skammtímaskuldir	120.346	126.702	340.028	349.452	782.259	635.636
Skuldir án skuldbindinga	373.593	417.392	975.271	1.515.126	2.622.427	5.017.775
Skuldir og skuldbindingar	457.244	501.043	1.084.113	1.623.968	3.992.473	6.387.821
Skuldir og eigið fé	1.071.577	1.038.650	1.430.752	1.903.773	4.764.851	7.329.646
Sjóðstreymi (í þús.kr.)						
Rekstrarniðurstaða	44.302	20.777	-31.865	-9.623	-136.505	34.305
Liðir sem hafa ekki áhrif á fjárstr.	30.701	42.911	42.207	89.124	372.424	485.654
Veltufé frá rekstri	75.003	63.688	10.342	79.501	235.919	519.959
Br. á rekstrart. eignum og skuldum	4.781	6.180	-5.464	-870	7.159	16.494
Handbært fé frá rekstri	79.784	69.868	4.878	78.631	243.079	536.453
Fjárfestingarhreyfingar	-39.362	-56.461	-79.030	-180.369	-322.972	-881.836
Fjármögnunarhreyfingar	-46.726	-15.786	73.882	101.467	98.003	358.354
Hækkun (lækkun) á handbæru fé	-6.304	-2.379	-270	-271	18.109	12.972

Íbúafjöldi	4502 Reykholahreppur 267 267		4604 Tálknafjarðarhreppur 267 267		4607 Vesturbyggð 1.013 1.013	
	Sveitarsj.	Samantekin reikningsskil	Sveitarsj.	Samantekin reikningsskil	Sveitarsj.	Samantekin reikningsskil
	Rekstrarreikningur (í þús.kr.)					
Skatttekjur án Jöfnunarsjóðs	116.934	115.547	136.679	135.633	485.878	480.938
Framlag Jöfnunarsjóðs	155.382	155.382	101.696	101.696	299.756	299.756
Þjónustutekjur og aðrar tekjur	65.584	209.297	36.966	72.992	247.558	418.530
Tekjur	337.900	480.226	275.341	310.321	1.033.192	1.199.224
Laun og launatengd gjöld	181.171	269.978	66.545	70.026	520.387	546.353
Breyting lífeyrisskuldb.	0	1.806	0	0	23.159	23.159
Annar rekstrarkostnaður	136.760	160.358	201.485	212.365	479.663	549.298
Afskriftir	5.283	11.580	8.391	15.065	25.696	48.056
Gjöld	323.214	443.722	276.421	297.456	1.048.905	1.166.866
Rekstrarniðurst. fyrir fjárm.l. og óregl.l.	14.686	36.504	-1.080	12.865	-15.713	32.358
Fjármunatekj. og (fjármagnsgj.)	103	-2.954	-7.221	-13.931	-24.293	-51.481
Rekstrarniðurstaða fyrir óreglulega liði	14.789	33.550	-8.301	-1.066	-40.006	-19.123
Óreglulegir liðir	0	0	0	0	0	0
Rekstrarniðurstaða eftir óreglulega liði	14.789	33.550	-8.301	-1.066	-40.006	-19.123
Efnahagsreikningur (í þús.kr.)						
Varanlegir rekstrarfjármunir	210.004	378.003	229.251	456.664	956.965	1.452.458
Áhættufjármunir og langtímakröfur	81.630	27.116	108.674	24.413	117.896	117.896
Fastafjármunir	291.634	405.119	337.925	481.077	1.074.861	1.570.354
Veltufjármunir	160.100	171.787	49.390	33.644	165.359	146.984
Eignir	451.734	576.906	387.315	514.721	1.240.220	1.717.338
Eigið fé	328.657	387.462	178.540	243.696	388.033	338.349
Skuldbindingar	0	25.054	0	0	146.860	146.860
Langtímaskuldir	62.822	91.195	125.424	166.590	495.292	972.515
Skammtímaskuldir	60.255	73.195	83.351	104.435	210.035	259.614
Skuldir án skuldbindinga	123.077	164.390	208.775	271.025	705.327	1.232.129
Skuldir og skuldbindingar	123.077	189.444	208.775	271.025	852.187	1.378.989
Skuldir og eigið fé	451.734	576.906	387.315	514.721	1.240.220	1.717.338
Sjóðstreymi (í þús.kr.)						
Rekstrarniðurstaða	14.789	33.550	-8.301	-1.066	-40.006	-19.123
Liðir sem hafa ekki áhrif á fjárstr.	6.690	15.376	8.995	12.420	56.517	75.322
Veltufé frá rekstri	21.479	48.926	694	11.354	16.511	56.199
Br. á rekstrart. eignum og skuldum	21.649	13.195	10.152	26.626	24.506	48.900
Handbært fé frá rekstri	43.128	62.121	10.846	37.980	41.017	105.099
Fjárfestingarhreyfingar	-15.212	-16.073	-67.962	-119.758	-132.240	-156.282
Fjármögnunarhreyfingar	12.846	-6.095	58.434	83.095	114.285	79.318
Hækkun (lækkun) á handbæru fé	40.762	39.953	1.318	1.317	23.062	28.135

Íbúafjöldi	4803		4901		4902	
	Súðavíkurreppur		Árneshreppur		Kaldrananeshreppur	
	184	184	55	55	103	103
	Sveitarsj.	Samantekin reikningsskil	Sveitarsj.	Samantekin reikningsskil	Sveitarsj.	Samantekin reikningsskil
Rekstrarreikningur (í þús.kr.)						
Skatttekjur án Jöfnunarsjóðs	101.437	100.330	27.508	27.508	47.456	46.879
Framlag Jöfnunarsjóðs	101.122	101.122	15.644	15.644	36.717	36.717
Þjónustutekjur og aðrar tekjur	29.467	49.616	7.626	11.303	20.392	35.099
Tekjur	232.026	251.068	50.778	54.455	104.566	118.695
Laun og launatengd gjöld	108.230	113.056	25.260	25.260	58.218	60.691
Breyting lífeyrisskuldb.	0	0	0	0	0	0
Annar rekstrarkostnaður	94.608	99.377	23.589	24.347	40.039	46.644
Afskriftir	10.054	17.131	1.112	1.737	5.108	7.821
Gjöld	212.892	229.564	49.961	51.344	103.366	115.156
Rekstrarniðurst. fyrir fjárm.l. og óregl.l.	19.134	21.504	817	3.111	1.200	3.539
Fjármunatekj. og (fjármagnsgj.)	-1.325	-2.389	950	128	551	-758
Rekstrarniðurstaða fyrir óreglulega liði	17.809	19.115	1.767	3.239	1.751	2.781
Óreglulegir liðir	-2.932	-2.932	0	0	0	-539
Rekstrarniðurstaða eftir óreglulega liði	14.877	16.183	1.767	3.239	1.751	2.242
Efnahagsreikningur (í þús.kr.)						
Varanlegir rekstrarfjármunir	199.931	330.253	33.225	42.069	145.923	180.295
Áhættufjármunir og langtímakröfur	95.707	95.707	21.340	4.602	84.746	71.556
Fastafjármunir	295.638	425.960	54.565	46.671	230.669	251.851
Veltufjármunir	239.534	103.391	36.737	35.990	71.872	31.948
Eignir	535.172	529.351	91.302	82.661	302.541	283.799
Eigið fé	476.562	453.180	77.764	76.189	277.802	258.862
Skuldbindingar	0	0	0	0	0	0
Langtímaskuldir	34.161	59.091	3.610	3.610	11.697	11.697
Skammtímaskuldir	24.449	17.080	9.928	2.862	13.042	13.240
Skuldir án skuldbindinga	58.610	76.171	13.538	6.472	24.739	24.937
Skuldir og skuldbindingar	58.610	76.171	13.538	6.472	24.739	24.937
Skuldir og eigið fé	535.172	529.351	91.302	82.661	302.541	283.799
Sjóðstreymi (í þús.kr.)						
Rekstrarniðurstaða	14.877	16.183	1.767	3.239	1.751	2.242
Liðir sem hafa ekki áhrif á fjárstr.	10.636	18.168	774	1.739	5.074	8.738
Veltufé frá rekstri	25.513	34.351	2.541	4.978	6.825	10.980
Br. á rekstrart. eignum og skuldum	-12.621	-7.931	893	922	-6.262	-4.624
Handbært fé frá rekstri	12.892	26.420	3.434	5.900	563	6.356
Fjárfestingarhreyfingar	0	0	-3.556	-4.076	-19.827	-26.733
Fjármögnunarhreyfingar	7.201	-3.509	13.157	4.000	-3.553	-2.439
Hækkun (lækkun) á handbæru fé	20.093	22.911	13.035	5.824	-22.817	-22.817

Íbúafjöldi	4911 Strandabyggð 467 467		5200 Sveitarfélagið Skagafjörður 3.902 3.902		5508 Húnaþing vestra 1.160 1.160	
	Sveitarsj.	Samantekin reikningsskil	Sveitarsj.	Samantekin reikningsskil	Sveitarsj.	Samantekin reikningsskil
	Rekstrarreikningur (í þús.kr.)					
Skatttekjur án Jöfnunarsjóðs	226.905	225.946	2.017.566	2.010.529	497.967	489.169
Framlag Jöfnunarsjóðs	184.639	184.639	744.588	744.588	443.756	443.756
Þjónustutekjur og aðrar tekjur	91.686	113.960	890.104	1.560.832	238.977	349.864
Tekjur	503.230	524.545	3.652.258	4.315.949	1.180.700	1.282.789
Laun og launatengd gjöld	285.350	285.500	2.261.821	2.401.290	618.899	620.916
Breyting lífeyrisskuldb.	3.643	3.643	124.788	136.219	18.608	18.608
Annar rekstrarkostnaður	200.180	205.091	1.152.959	1.414.679	454.885	491.680
Afskriftir	9.902	13.426	100.526	178.417	26.352	44.916
Gjöld	499.075	507.660	3.640.094	4.130.605	1.118.744	1.176.120
Rekstrarniðurst. fyrir fjárm.l. og óregl.l.	4.155	16.885	12.164	185.344	61.956	106.669
Fjármunatekj. og (fjármagnsgj.)	-20.334	-24.891	-187.825	-251.031	-1.647	-20.222
Rekstrarniðurstaða fyrir óreglulega liði	-16.179	-8.006	-175.661	-65.687	60.309	86.447
Óreglulegir liðir	0	0	0	-30.981	0	-3.608
Rekstrarniðurstaða eftir óreglulega liði	-16.179	-8.006	-175.661	-96.668	60.309	82.839
Efnahagsreikningur (í þús.kr.)						
Varanlegir rekstrarfjármunir	545.225	683.331	4.946.871	6.843.438	728.537	1.319.662
Áhættufjármunir og langtímakröfur	55.684	55.684	254.288	251.789	284.215	94.402
Fastafjármunir	600.909	739.015	5.201.159	7.095.227	1.012.752	1.414.064
Veltufjármunir	126.865	57.033	611.219	613.257	688.899	403.199
Eignir	727.774	796.048	5.812.378	7.708.484	1.701.651	1.817.263
Eigið fé	404.421	333.234	1.039.972	1.652.839	1.307.241	1.011.322
Skuldbindingar	29.504	29.504	962.536	1.061.931	120.035	120.035
Langtímaskuldir	197.619	335.350	2.626.879	3.711.112	98.058	473.033
Skammtímaskuldir	96.230	97.960	1.182.991	1.282.602	176.317	212.873
Skuldir án skuldbindinga	293.849	433.310	3.809.870	4.993.714	274.375	685.906
Skuldir og skuldbindingar	323.353	462.814	4.772.406	6.055.645	394.410	805.941
Skuldir og eigið fé	727.774	796.048	5.812.378	7.708.484	1.701.651	1.817.263
Sjóðstreymi (í þús.kr.)						
Rekstrarniðurstaða	-16.179	-8.006	-175.661	-96.668	60.309	82.839
Liðir sem hafa ekki áhrif á fjárstr.	17.777	22.638	262.629	371.197	44.941	75.322
Veltufé frá rekstri	1.598	14.632	86.968	274.529	105.250	158.161
Br. á rekstart. eignum og skuldum	18.788	19.456	-9.501	-10.605	82.546	-6.231
Handbært fé frá rekstri	20.386	34.088	77.467	263.924	187.796	151.930
Fjárfestingarhreyfingar	-69.233	-113.585	-212.706	-351.131	-79.340	-181.606
Fjármögnunarhreyfingar	43.174	73.824	127.869	81.840	-142.307	-4.175
Hækkun (lækkun) á handbæru fé	-5.673	-5.673	-7.370	-5.367	-33.851	-33.851

Íbúafjöldi	5604 Blönduósbær		5609 Sveitarfélagið Skagaströnd		5611 Skagabyggð	
	865	865	489	489	109	109
	Sveitarsj.	Samantekin reikningsskil	Sveitarsj.	Samantekin reikningsskil	Sveitarsj.	Samantekin reikningsskil
Rekstrarreikningur (í þús.kr.)						
Skatttekjur án Jöfnunarsjóðs	431.847	423.513	267.207	261.722	39.014	39.014
Framlag Jöfnunarsjóðs	201.832	201.832	109.052	109.052	44.207	44.207
Þjónustutekjur og aðrar tekjur	139.782	215.676	102.375	205.825	4.422	4.422
Tekjur	773.461	841.021	478.634	576.599	87.643	87.643
Laun og launatengd gjöld	380.990	400.504	234.718	251.499	8.404	8.404
Breyting lífeyrisskuldb.	25.925	25.925	12.151	12.151	0	0
Annar rekstrarkostnaður	350.071	354.627	240.653	262.856	71.692	70.661
Afskriftir	31.871	51.411	16.516	34.578	1.493	1.493
Gjöld	788.857	832.467	504.038	561.084	81.589	80.558
Rekstrarniðurst. fyrir fjárm.l. og óregl.l.	-15.396	8.554	-25.404	15.515	6.054	7.085
Fjármunatekj. og (fjármagnsgj.)	-23.542	-42.598	28.318	18.026	471	-855
Rekstrarniðurstaða fyrir óreglulega liði	-38.938	-34.044	2.914	33.541	6.525	6.230
Óreglulegir liðir	0	0	0	0	0	0
Rekstrarniðurstaða eftir óreglulega liði	-38.938	-34.044	2.914	33.541	6.525	6.230
Efnahagsreikningur (í þús.kr.)						
Varanlegir rekstrarfjármunir	1.190.814	1.536.873	417.134	933.281	13.897	65.888
Áhættufjármunir og langtímakröfur	310.358	150.702	51.751	40.769	9.048	4.048
Fastafjármunir	1.501.172	1.687.575	468.885	974.050	22.945	69.936
Veltufjármunir	241.651	89.474	931.431	699.105	64.472	39.990
Eignir	1.742.823	1.777.049	1.400.316	1.673.155	87.417	109.926
Eigið fé	795.437	572.321	1.120.811	1.223.994	81.522	80.698
Skuldbindingar	206.031	206.031	132.372	132.372	0	0
Langtímaskuldir	519.480	769.023	0	263.267	0	20.385
Skammtímaskuldir	221.875	229.674	147.133	53.522	5.895	8.843
Skuldir án skuldbindinga	741.355	998.697	147.133	316.789	5.895	29.228
Skuldir og skuldbindingar	947.386	1.204.728	279.505	449.161	5.895	29.228
Skuldir og eigið fé	1.742.823	1.777.049	1.400.316	1.673.155	87.417	109.926
Sjóðstreymi (í þús.kr.)						
Rekstrarniðurstaða	-38.938	-34.044	2.914	33.541	6.525	6.230
Liðir sem hafa ekki áhrif á fjárstr.	64.932	92.362	12.737	37.347	3.493	1.963
Veltufé frá rekstri	25.994	58.318	15.651	70.888	10.018	8.193
Br. á rekstrart. eignum og skuldum	8.392	12.648	4.962	8.318	-6.176	-6.171
Handbært fé frá rekstri	34.386	70.966	20.613	79.206	3.842	2.022
Fjárfestingarhreyfingar	-51.216	-65.322	18.632	-18.579	0	0
Fjármögnunarhreyfingar	4.931	-17.580	12.213	-9.834	-4.340	-2.520
Hækkun (lækkun) á handbæru fé	-11.899	-11.936	51.458	50.793	-498	-498

Íbúafjöldi	5612		5706		6000	
	Húnavatnshreppur		Akrahreppur		Akureyrarkaupstaður	
	403	403	200	200	18.294	18.294
	Sveitarsj.	Samantekin reikningsskil	Sveitarsj.	Samantekin reikningsskil	Sveitarsj.	Samantekin reikningsskil
Rekstrarreikningur (í þús.kr.)						
Skatttekjur án Jöfnunarsjóðs	203.275	203.092	64.444	64.444	9.513.645	9.513.645
Framlag Jöfnunarsjóðs	129.804	129.804	85.330	85.330	2.670.961	2.670.961
Þjónustutekjur og aðrar tekjur	43.526	49.134	465	465	3.178.255	8.485.941
Tekjur	376.605	382.030	150.239	150.239	15.362.861	20.670.547
Laun og launatengd gjöld	151.276	151.388	11.089	11.089	9.004.605	11.465.097
Breyting lífeyrisskuldb.	0	0	0	0	476.017	575.039
Annar rekstrarkostnaður	197.196	206.068	126.483	126.483	5.244.108	6.320.197
Afskriftir	8.807	9.395	4.400	4.400	808.772	1.354.886
Gjöld	357.279	366.851	141.972	141.972	15.533.502	19.715.219
Rekstrarniðurst. fyrir fjárm.l. og óregl.l.	19.326	15.179	8.267	8.267	-170.641	955.328
Fjármunatekj. og (fjármagnsgj.)	-2.187	-1.530	2.091	2.091	-298.582	286.825
Rekstrarniðurstaða fyrir óreglulega liði	17.139	13.649	10.358	10.358	-469.223	1.242.153
Óreglulegir liðir	0	233	0	0	0	-120.256
Rekstrarniðurstaða eftir óreglulega liði	17.139	13.882	10.358	10.358	-469.223	1.121.897
Efnahagsreikningur (í þús.kr.)						
Varanlegir rekstrarfjármunir	299.512	319.503	116.150	116.150	23.283.288	34.824.876
Áhættufjármunir og langtímakröfur	74.436	67.936	11.702	11.702	555.840	1.118.971
Fastafjármunir	373.948	387.439	127.852	127.852	23.839.128	35.943.847
Veltufjármunir	125.095	129.540	123.255	123.255	3.329.200	5.791.294
Eignir	499.043	516.979	251.107	251.107	27.168.328	41.735.141
Eigið fé	394.592	400.249	229.041	229.041	11.630.248	18.332.541
Skuldbindingar	0	0	0	0	1.570.223	2.524.843
Langtímaskuldir	61.743	78.486	0	0	10.889.234	17.218.551
Skammtímaskuldir	42.708	38.244	22.066	22.066	3.078.623	3.659.206
Skuldir án skuldbindinga	104.451	116.730	22.066	22.066	13.967.857	20.877.757
Skuldir og skuldbindingar	104.451	116.730	22.066	22.066	15.538.080	23.402.600
Skuldir og eigið fé	499.043	516.979	251.107	251.107	27.168.328	41.735.141
Sjóðstreymi (í þús.kr.)						
Rekstrarniðurstaða	17.139	13.882	10.358	10.358	-469.223	1.121.897
Liðir sem hafa ekki áhrif á fjárstr.	10.571	11.011	4.380	4.380	1.162.430	1.147.445
Veltufé frá rekstri	27.710	24.893	14.738	14.738	693.207	2.269.342
Br. á rekstart. eignum og skuldum	-13.976	-14.543	-7.177	-7.177	102.464	206.377
Handbært fé frá rekstri	13.734	10.350	7.561	7.561	795.671	2.475.719
Fjárfestingarhreyfingar	-41.212	-43.935	-5.693	-5.693	-465.227	-498.129
Fjármögnunarhreyfingar	-14.312	-14.657	0	0	-264.554	-288.683
Hækkun (lækkun) á handbæru fé	-41.790	-48.242	1.868	1.868	65.890	1.688.907

Íbúafjöldi	6100 Norðurþing 2.825 2.825		6250 Fjallabyggð 2.025 2.025		6400 Dalvíkurbyggð 1.840 1.840	
	Sveitarsj.	Samantekin reikningsskil	Sveitarsj.	Samantekin reikningsskil	Sveitarsj.	Samantekin reikningsskil
	Rekstrarreikningur (í þús.kr.)					
Skatttekjur án Jöfnunarsjóðs	1.412.316	1.393.134	1.120.610	1.113.307	898.138	891.334
Framlag Jöfnunarsjóðs	548.112	548.112	390.681	390.681	340.071	340.071
Þjónustutekjur og aðrar tekjur	571.781	1.479.480	480.196	774.644	298.055	654.098
Tekjur	2.532.209	3.420.726	1.991.487	2.278.632	1.536.264	1.885.503
Laun og launatengd gjöld	1.527.321	1.878.957	988.017	1.048.595	895.359	961.052
Breyting lífeyrisskuldb.	184.452	194.639	97.277	99.347	61.789	62.246
Annar rekstrarkostnaður	865.190	1.161.184	699.737	765.660	583.305	676.368
Afskriftir	71.704	249.352	86.037	120.367	76.083	136.045
Gjöld	2.648.667	3.484.132	1.871.068	2.033.969	1.616.536	1.835.711
Rekstrarniðurst. fyrir fjárm.l. og óregl.l.	-116.458	-63.406	120.419	244.663	-80.272	49.792
Fjármunatekj. og (fjármagnsgj.)	-126.839	-92.171	6.378	-24.597	-934	-44.251
Rekstrarniðurstaða fyrir óreglulega liði	-243.297	-155.577	126.797	220.066	-81.206	5.541
Óreglulegir liðir	0	1.968	0	0	0	-9.660
Rekstrarniðurstaða eftir óreglulega liði	-243.297	-153.609	126.797	220.066	-81.206	-4.119
Efnahagsreikningur (í þús.kr.)						
Varanlegir rekstrarfjármunir	2.220.225	5.095.049	2.727.217	3.381.809	2.196.911	3.185.531
Áhættufjármunir og langtímakröfur	1.032.465	401.379	570.210	242.454	251.954	155.326
Fastafjármunir	3.252.690	5.496.428	3.297.427	3.624.263	2.448.865	3.340.857
Veltufjármunir	702.350	1.677.360	465.262	493.974	320.671	327.890
Eignir	3.955.040	7.173.788	3.762.689	4.118.237	2.769.536	3.668.747
Eigið fé	-562.952	334.567	2.323.394	2.375.604	1.676.641	2.165.503
Skuldbindingar	1.688.297	1.837.214	897.070	935.284	433.566	536.534
Langtímaskuldir	1.948.891	3.876.015	286.575	535.695	239.484	630.288
Skammtímaskuldir	880.804	1.125.992	255.650	271.654	419.845	336.422
Skuldir án skuldbindinga	2.829.695	5.002.007	542.225	807.349	659.329	966.710
Skuldir og skuldbindingar	4.517.992	6.839.221	1.439.295	1.742.633	1.092.895	1.503.244
Skuldir og eigið fé	3.955.040	7.173.788	3.762.689	4.118.237	2.769.536	3.668.747
Sjóðstreymi (í þús.kr.)						
Rekstrarniðurstaða	-243.297	-153.609	126.797	220.066	-81.206	-4.119
Liðir sem hafa ekki áhrif á fjárstr.	261.807	301.792	145.025	184.073	141.084	198.642
Veltufé frá rekstri	18.510	148.183	271.822	404.139	59.878	194.523
Br. á rekstart. eignum og skuldum	151.754	168.705	-3.520	-56.525	3.293	4.818
Handbært fé frá rekstri	170.264	316.888	268.302	347.614	63.171	199.341
Fjárfestingarhreyfingar	-44.001	530.126	-94.811	-168.680	-64.696	-90.488
Fjármögnunarhreyfingar	139.064	247.256	-150.525	-137.566	-50.391	-160.769
Hækkun (lækkun) á handbæru fé	265.327	1.094.270	22.966	41.368	-51.916	-51.916

Íbúafjöldi	6513 Eyjafjarðarsveit 1.035 1.035		6515 Hörgársveit 557 557		6601 Svalbarðsstrandarhreppur 438 438	
	Sveitarsj.	Samantekin reikningsskil	Sveitarsj.	Samantekin reikningsskil	Sveitarsj.	Samantekin reikningsskil
	Rekstrarreikningur (í þús.kr.)					
Skatttekjur án Jöfnunarsjóðs	465.086	463.827	251.220	251.220	233.674	233.513
Framlag Jöfnunarsjóðs	290.409	290.409	161.781	161.781	76.234	76.234
Þjónustutekjur og aðrar tekjur	126.428	139.216	99.962	105.422	23.752	29.248
Tekjur	881.923	893.452	512.963	518.423	333.660	338.995
Laun og launatengd gjöld	455.120	455.151	236.711	236.711	177.363	177.363
Breyting lífeyrisskuldb.	0	0	0	0	0	0
Annar rekstrarkostnaður	357.288	357.949	225.158	230.390	127.770	131.105
Afskriftir	26.292	30.404	19.269	22.465	18.443	18.875
Gjöld	838.700	843.504	481.138	489.566	323.576	327.343
Rekstrarniðurst. fyrir fjárm.l. og óregl.l.	43.223	49.948	31.825	28.857	10.084	11.652
Fjármunatekj. og (fjármagnsgj.)	-1.189	-10.781	-2.665	-8.163	-3.298	-3.679
Rekstrarniðurstaða fyrir óreglulega liði	42.034	39.167	29.160	20.694	6.786	7.973
Óreglulegir liðir	0	0	0	0	0	0
Rekstrarniðurstaða eftir óreglulega liði	42.034	39.167	29.160	20.694	6.786	7.973
Efnahagsreikningur (í þús.kr.)						
Varanlegir rekstrarfjármunir	666.249	764.769	473.531	543.331	359.476	383.512
Áhættufjármunir og langtímakröfur	139.788	53.024	154.551	73.667	43.893	43.893
Fastafjármunir	806.037	817.793	628.082	616.998	403.369	427.405
Veltufjármunir	236.184	189.746	97.169	73.886	203.774	192.858
Eignir	1.042.221	1.007.539	725.251	690.884	607.143	620.263
Eigið fé	828.442	716.304	540.297	505.930	568.726	574.363
Skuldbindingar	0	0	0	0	0	0
Langtímaskuldir	94.385	169.693	112.640	112.640	0	12.353
Skammtímaskuldir	119.394	121.542	72.314	72.314	38.417	33.547
Skuldir án skuldbindinga	213.779	291.235	184.954	184.954	38.417	45.900
Skuldir og skuldbindingar	213.779	291.235	184.954	184.954	38.417	45.900
Skuldir og eigið fé	1.042.221	1.007.539	725.251	690.884	607.143	620.263
Sjóðstreymi (í þús.kr.)						
Rekstrarniðurstaða	42.034	39.167	29.160	20.694	6.786	7.973
Liðir sem hafa ekki áhrif á fjárstr.	24.562	32.010	28.092	32.967	18.443	19.128
Veltufé frá rekstri	66.596	71.177	57.252	53.661	25.229	27.101
Br. á rekstrart. eignum og skuldum	21.654	21.653	-9.821	-9.821	5.031	5.032
Handbært fé frá rekstri	88.250	92.830	47.431	43.840	30.260	32.133
Fjárfestingarhreyfingar	-24.596	-28.100	-11.845	-20.801	-30.393	-45.014
Fjármögnunarhreyfingar	-26.131	-27.207	-36.758	-24.211	-13.088	-340
Hækkun (lækkun) á handbæru fé	37.523	37.523	-1.172	-1.172	-13.221	-13.221

Íbúafjöldi	6602 Grýtubakkahreppur 357 357		6607 Skútustaðahreppur 408 408		6611 Tjörneshreppur 60 60	
	Sveitarsj.	Samantekin reikningsskil	Sveitarsj.	Samantekin reikningsskil	Sveitarsj.	Samantekin reikningsskil
	Rekstrarreikningur (í þús.kr.)					
Skatttekjur án Jöfnunarsjóðs	186.608	184.816	249.043	248.282	25.321	25.321
Framlag Jöfnunarsjóðs	91.754	91.754	54.871	54.871	4.933	4.933
Þjónustutekjur og aðrar tekjur	55.666	143.920	72.909	105.692	170	170
Tekjur	334.028	420.490	376.823	408.845	30.424	30.424
Laun og launatengd gjöld	183.628	251.138	188.412	188.412	5.374	5.374
Breyting lífeyrisskuldb.	18.468	18.468	6.095	6.095	0	0
Annar rekstrarkostnaður	129.127	132.923	157.689	172.885	15.127	15.127
Afskriftir	17.042	22.457	17.544	25.775	666	666
Gjöld	348.265	424.986	369.740	393.167	21.167	21.167
Rekstrarniðurst. fyrir fjárm.l. og óregl.l.	-14.237	-4.496	7.083	15.678	9.257	9.257
Fjármunatekj. og (fjármagnsgj.)	7.166	-1.011	-2.216	-6.731	172	172
Rekstrarniðurstaða fyrir óreglulega liði	-7.071	-5.507	4.867	8.947	9.429	9.429
Óreglulegir liðir	0	0	0	-1.005	0	0
Rekstrarniðurstaða eftir óreglulega liði	-7.071	-5.507	4.867	7.942	9.429	9.429
Efnahagsreikningur (í þús.kr.)						
Varanlegir rekstrarfjármunir	352.202	537.424	152.211	414.286	15.635	15.635
Áhættufjármunir og langtímakröfur	109.390	91.517	66.860	61.615	2.603	2.603
Fastafjármunir	461.592	628.941	219.071	475.901	18.238	18.238
Veltufjármunir	139.533	80.890	203.982	67.128	34.532	34.532
Eignir	601.125	709.831	423.053	543.029	52.770	52.770
Eigið fé	448.315	391.950	221.946	316.187	46.091	46.091
Skuldbindingar	59.139	59.139	59.511	59.769	0	0
Langtímaskuldir	45.637	206.227	41.669	81.982	4.079	4.079
Skammtímaskuldir	48.034	52.515	99.927	85.091	2.600	2.600
Skuldir án skuldbindinga	93.671	258.742	141.596	167.073	6.679	6.679
Skuldir og skuldbindingar	152.810	317.881	201.107	226.842	6.679	6.679
Skuldir og eigið fé	601.125	709.831	423.053	543.029	52.770	52.770
Sjóðstreymi (í þús.kr.)						
Rekstrarniðurstaða	-7.071	-5.507	4.867	7.942	9.429	9.429
Liðir sem hafa ekki áhrif á fjárstr.	35.990	44.497	19.751	29.516	870	870
Veltufé frá rekstri	28.919	38.990	24.618	37.458	10.299	10.299
Br. á rekstrart. eignum og skuldum	13.695	13.572	-11.746	-13.434	589	589
Handbært fé frá rekstri	42.614	52.562	12.872	24.024	10.888	10.888
Fjárfestingarhreyfingar	-1.302	-56.100	91.577	-16.136	-308	-308
Fjármögnunarhreyfingar	-25.316	19.534	-104.097	-14.886	-772	772
Hækkun (lækkun) á handbæru fé	15.996	15.996	352	-6.998	9.808	9.808

Íbúafjöldi	6612 Þingeyjarsveit 918 918		6706 Svalbarðshreppur 99 99		6709 Langanesbyggð 505 505	
	Sveitarsj.	Samantekin reikningsskil	Sveitarsj.	Samantekin reikningsskil	Sveitarsj.	Samantekin reikningsskil
	Rekstrarreikningur (í þús.kr.)					
Skatttekjur án Jöfnunarsjóðs	426.426	425.462	39.609	39.609	245.247	243.203
Framlag Jöfnunarsjóðs	290.936	290.936	27.663	27.663	201.411	201.411
Þjónustutekjur og aðrar tekjur	169.704	207.821	12.355	12.355	115.105	296.830
Tekjur	887.066	924.219	79.627	79.627	561.763	741.444
Laun og launatengd gjöld	580.843	586.290	8.859	8.859	294.407	405.620
Breyting lífeyrisskuldb.	0	0	0	0	4.514	4.514
Annar rekstrarkostnaður	309.952	326.500	44.260	44.260	202.623	235.953
Afskriftir	24.270	30.162	3.239	3.239	34.782	53.300
Gjöld	915.065	942.952	56.358	56.358	536.326	699.387
Rekstrarniðurst. fyrir fjárm.l. og óregl.l.	-27.999	-18.733	23.269	23.269	25.437	42.057
Fjármunatekj. og (fjármagnsgj.)	-18.474	-26.951	738	738	-26.958	-33.434
Rekstrarniðurstaða fyrir óreglulega liði	-46.473	-45.684	24.007	24.007	-1.521	8.623
Óreglulegir liðir	0	-4.434	0	0	0	0
Rekstrarniðurstaða eftir óreglulega liði	-46.473	-50.118	24.007	24.007	-1.521	8.623
Efnahagsreikningur (í þús.kr.)						
Varanlegir rekstrarfjármunir	464.085	603.097	80.548	80.548	704.040	948.095
Áhættufjármunir og langtímakröfur	121.345	97.452	13.611	13.611	107.328	52.388
Fastafjármunir	585.430	700.549	94.159	94.159	811.368	1.000.483
Veltufjármunir	117.748	73.996	89.821	89.821	100.132	100.253
Eignir	703.178	774.545	183.980	183.980	911.500	1.100.736
Eigið fé	265.476	197.767	164.343	164.343	247.212	497.493
Skuldbindingar	0	0	0	0	35.849	35.849
Langtímaskuldir	254.676	381.495	6.980	6.980	360.386	445.597
Skammttímaskuldir	183.026	195.283	12.657	12.657	268.053	121.797
Skuldir án skuldbindinga	437.702	576.778	19.637	1.937	628.439	567.394
Skuldir og skuldbindingar	437.702	576.778	19.637	19.637	664.288	603.243
Skuldir og eigið fé	703.178	774.545	183.980	183.980	911.500	1.100.736
Sjóðstreymi (í þús.kr.)						
Rekstrarniðurstaða	-46.473	-50.118	24.007	24.007	-1.521	8.623
Liðir sem hafa ekki áhrif á fjárstr.	30.466	39.819	3.569	3.569	43.553	63.400
Veltufé frá rekstri	-16.007	-10.299	27.576	27.576	42.032	72.023
Br. á rekstrart. eignum og skuldum	87.182	81.529	8.689	8.689	-4.388	-2.833
Handbært fé frá rekstri	71.175	71.230	36.265	36.265	37.644	69.190
Fjárfestingarhreyfingar	-70.434	-72.205	-137	-137	-14.067	-15.943
Fjármögnunarhreyfingar	-58.876	-57.321	-876	-876	4.728	-24.942
Hækkun (lækkun) á handbæru fé	-58.135	-58.296	35.252	35.252	28.305	28.305

Íbúafjöldi	7000		7300		7502	
	Seyðisfjarðarkaupstaður		Fjarðabyggð		Vopnafjarðarhreppur	
	658	658	4.693	4.693	650	650
	Sveitarsj.	Samantekin reikningsskil	Sveitarsj.	Samantekin reikningsskil	Sveitarsj.	Samantekin reikningsskil
Rekstrarreikningur (í þús.kr.)						
Skatttekjur án Jöfnunarsjóðs	375.852	375.852	3.126.458	3.112.522	340.525	338.101
Framlag Jöfnunarsjóðs	110.049	110.049	581.694	581.694	178.239	178.239
Þjónustutekjur og aðrar tekjur	138.882	339.059	665.421	2.133.527	103.778	418.414
Tekjur	624.783	824.960	4.373.573	5.827.743	622.542	934.754
Laun og launatengd gjöld	313.049	336.186	2.461.294	2.665.133	367.129	519.805
Breyting lífeyrisskuldb.	36.079	36.079	146.160	157.258	8.274	8.274
Annar rekstrarkostnaður	246.788	299.757	1.312.488	1.762.591	212.897	288.657
Afskriftir	16.607	40.780	213.818	431.623	34.441	53.410
Gjöld	612.523	712.802	4.133.760	5.016.605	622.741	870.146
Rekstrarniðurst. fyrir fjárm.l. og óregl.l.	12.260	112.158	239.813	811.138	-199	64.608
Fjármunatekj. og (fjármagnsgj.)	-12.120	-49.964	-211.257	-249.389	-48.909	-18.485
Rekstrarniðurstaða fyrir óreglulega liði	140	62.194	28.556	561.749	-49.108	46.123
Óreglulegir liðir	0	0	0	20.377	0	0
Rekstrarniðurstaða eftir óreglulega liði	140	62.194	28.556	582.126	-49.108	46.123
Efnahagsreikningur (í þús.kr.)						
Varanlegir rekstrarfjármunir	591.629	1.038.261	6.417.298	10.414.011	807.674	1.239.714
Áhættufjármunir og langtímakröfur	125.794	98.669	964.347	589.820	139.592	66.279
Fastafjármunir	717.423	1.136.930	7.381.645	11.003.831	947.266	1.305.993
Veltufjármunir	191.860	216.099	1.340.666	1.248.669	166.285	110.741
Eignir	909.283	1.353.029	8.722.311	12.252.500	1.113.551	1.416.734
Eigið fé	264.616	110.890	185.280	3.187.680	568.469	808.403
Skuldbindingar	276.622	276.622	1.834.799	1.962.575	79.530	79.530
Langtímaskuldir	237.413	780.727	3.641.857	5.160.850	82.090	356.539
Skammtímaskuldir	130.632	184.790	3.060.375	1.941.395	383.462	172.262
Skuldir án skuldbindinga	368.045	965.517	6.702.232	7.102.245	465.552	528.801
Skuldir og skuldbindingar	644.667	1.242.139	8.537.031	9.064.820	545.082	608.331
Skuldir og eigið fé	909.283	1.353.029	8.722.311	12.252.500	1.113.551	1.416.734
Sjóðstreymi (í þús.kr.)						
Rekstrarniðurstaða	140	62.194	28.556	582.126	-49.108	46.123
Liðir sem hafa ekki áhrif á fjárstr.	57.297	92.547	380.575	589.722	97.060	74.368
Veltufé frá rekstri	57.437	154.741	409.131	1.171.848	47.952	120.491
Br. á rekstrart. eignum og skuldum	21.639	23.027	77.354	74.010	-4.619	-12.164
Handbært fé frá rekstri	79.076	177.768	486.485	1.245.858	43.333	108.327
Fjárfestingarhreyfingar	-7.698	-52.936	-325.368	-653.027	-20.689	-98.326
Fjármögnunarhreyfingar	-59.207	-112.348	-96.426	-536.290	-70.278	-58.093
Hækkun (lækkun) á handbæru fé	12.171	12.484	64.691	56.541	-47.634	-48.092

Íbúafjöldi	7505		7509		7613	
	Fljótsdalshreppur		Borgarfjarðarhreppur		Breiðdalshreppur	
	74	74	124	124	183	183
	Sveitarsj.	Samantekin reikningsskil	Sveitarsj.	Samantekin reikningsskil	Sveitarsj.	Samantekin reikningsskil
Rekstrarreikningur (í þús.kr.)						
Skatttekjur án Jöfnunarsjóðs	143.343	143.343	51.727	50.762	99.955	97.937
Framlag Jöfnunarsjóðs	186	186	61.086	61.086	60.294	60.294
Þjónustutekjur og aðrar tekjur	18.440	21.820	20.331	32.792	34.602	61.252
Tekjur	161.969	165.349	133.144	144.640	194.851	219.483
Laun og launatengd gjöld	17.230	17.230	67.492	70.888	88.112	96.929
Breyting lífeyrisskuldb.	0	0	0	0	0	0
Annar rekstrarkostnaður	97.498	97.736	43.745	47.920	66.101	64.818
Afskriftir	29.317	29.595	4.416	8.160	6.282	10.641
Gjöld	144.045	144.561	115.653	126.968	160.495	172.388
Rekstrarniðurst. fyrir fjárm.l. og óregl.l.	17.924	20.788	17.491	17.672	34.356	47.095
Fjármunatekj. og (fjármagnsgj.)	5.473	4.887	2.116	80	-12.300	-16.408
Rekstrarniðurstaða fyrir óreglulega liði	23.397	25.675	19.607	17.752	22.056	30.687
Óreglulegir liðir	0	0	0	0	0	0
Rekstrarniðurstaða eftir óreglulega liði	23.397	25.675	19.607	17.752	22.056	30.687
Efnahagsreikningur (í þús.kr.)						
Varanlegir rekstrarfjármunir	664.123	667.121	113.156	228.139	135.358	244.440
Áhættufjármunir og langtímakröfur	10.880	10.880	14.135	14.135	32.350	32.350
Fastafjármunir	675.003	678.001	127.291	242.274	167.708	276.790
Veltufjármunir	184.200	181.534	106.076	82.792	17.642	19.866
Eignir	859.203	859.535	233.367	325.066	185.350	296.656
Eigið fé	844.300	836.179	219.399	250.075	-17.228	-32.840
Skuldbindingar	0	0	0	0	9.898	9.898
Langtímaskuldir	0	8.033	0	58.467	133.157	269.353
Skammtímaskuldir	14.903	15.323	13.968	16.524	59.523	50.245
Skuldir án skuldbindinga	14.903	23.356	13.968	74.991	192.680	319.598
Skuldir og skuldbindingar	14.903	23.356	13.968	74.991	202.578	329.496
Skuldir og eigið fé	859.203	859.535	233.367	325.066	185.350	296.656
Sjóðstreymi (í þús.kr.)						
Rekstrarniðurstaða	23.397	25.675	19.607	17.752	22.056	30.687
Liðir sem hafa ekki áhrif á fjárstr.	31.738	29.570	4.336	9.302	7.949	14.595
Veltufé frá rekstri	55.135	55.245	23.943	27.054	30.005	45.282
Br. á rekstrart. eignum og skuldum	-45.296	-45.299	926	-23	-20.301	-20.138
Handbært fé frá rekstri	9.839	9.946	24.869	27.031	9.704	25.144
Fjárfestingarhreyfingar	38.967	42.501	-10.262	-12.796	229	-872
Fjármögnunarhreyfingar	-10.424	-14.066	-2.370	-2.285	-11.348	-25.687
Hækkun (lækkun) á handbæru fé	38.382	38.381	12.237	11.950	-1.415	-1.415

Íbúafjöldi	7617		7620		7708	
	Djúpavogshreppur		Fljótsdalshérað		Sveitarfélagið Hornafjörður	
	456	456	3.443	3.443	2.171	2.171
	Sveitarsj.	Samantekin reikningsskil	Sveitarsj.	Samantekin reikningsskil	Sveitarsj.	Samantekin reikningsskil
Rekstrarreikningur (í þús.kr.)						
Skatttekjur án Jöfnunarsjóðs	208.180	207.099	1.765.271	1.747.416	1.167.991	1.164.158
Framlag Jöfnunarsjóðs	166.812	166.812	979.662	979.662	652.536	652.536
Þjónustutekjur og aðrar tekjur	114.699	172.765	563.103	1.002.096	241.717	478.131
Tekjur	489.691	546.676	3.308.036	3.729.174	2.062.244	2.294.825
Laun og launatengd gjöld	284.700	295.515	1.736.266	1.806.371	998.896	1.047.490
Breyting lífeyrisskuldb.	0	0	37.648	37.648	57.269	59.814
Annar rekstrarkostnaður	200.099	216.710	1.038.622	1.130.131	681.407	780.413
Afskriftir	14.678	23.009	173.909	286.298	93.014	136.612
Gjöld	499.477	535.234	2.986.445	3.260.448	1.830.586	2.024.329
Rekstrarniðurst. fyrir fjárm.l. og óregl.l.	-9.786	11.442	321.591	468.726	231.658	270.496
Fjármunatekj. og (fjármagnsgj.)	-17.930	-19.552	-310.824	-413.733	-5.043	-24.688
Rekstrarniðurstaða fyrir óreglulega liði	-27.716	-8.110	10.767	54.993	226.615	245.808
Óreglulegir liðir	0	160	0	-8.802	0	1.066
Rekstrarniðurstaða eftir óreglulega liði	-27.716	-7.950	10.767	46.191	226.615	246.874
Efnahagsreikningur (í þús.kr.)						
Varanlegir rekstrarfjármunir	420.327	695.177	4.581.569	7.321.123	2.918.847	3.872.090
Áhættufjármunir og langtímakröfur	55.422	32.922	728.043	1.221.637	253.820	147.462
Fastafjármunir	475.749	728.099	5.309.612	8.542.760	3.172.667	4.019.552
Veltufjármunir	42.962	52.633	285.850	436.358	652.233	419.179
Eignir	518.711	780.732	5.595.462	8.979.118	3.824.900	4.438.731
Eigið fé	29.725	330.507	136.530	198.308	2.826.445	3.177.450
Skuldbindingar	0	3.872	423.439	424.349	348.038	396.327
Langtímaskuldir	270.063	326.464	4.063.960	7.299.175	302.029	507.203
Skammtímaskuldir	218.923	119.889	971.533	1.057.286	348.388	357.751
Skuldir án skuldbindinga	488.986	446.353	5.035.493	8.356.461	650.417	864.954
Skuldir og skuldbindingar	488.986	450.225	5.458.932	8.780.810	998.455	1.261.281
Skuldir og eigið fé	518.711	780.732	5.595.462	8.979.118	3.824.900	4.438.731
Sjóðstreymi (í þús.kr.)						
Rekstrarniðurstaða	-27.716	-7.950	10.767	46.191	226.615	246.874
Liðir sem hafa ekki áhrif á fjárstr.	20.999	30.325	273.729	406.044	137.379	190.053
Veltufé frá rekstri	-6.717	22.375	284.496	452.235	363.994	436.927
Br. á rekstrart. eignum og skuldum	1.670	5.693	-38.420	-11.660	-5.825	-63.295
Handbært fé frá rekstri	-5.047	28.068	246.076	440.575	358.169	373.632
Fjárfestingarhreyfingar	-20.443	-34.989	-50.556	-475.371	-57.079	-235.567
Fjármögnunarhreyfingar	3.299	-26.101	-207.800	19.097	-304.487	-110.378
Hækkun (lækkun) á handbæru fé	-22.191	-33.022	-12.280	-15.699	-3.397	27.687

Íbúafjöldi	8000		8200		8508	
	Vestmannaeyjabær		Sveitarfélagið Árborg		Mýrdalshreppur	
	4.282	4.282	8.206	8.206	525	525
	Sveitarsj.	Samantekin reikningsskil	Sveitarsj.	Samantekin reikningsskil	Sveitarsj.	Samantekin reikningsskil
Rekstrarreikningur (í þús.kr.)						
Skatttekjur án Jöfnunarsjóðs	2.349.665	2.337.670	3.900.864	3.870.170	265.477	264.244
Framlag Jöfnunarsjóðs	499.805	499.805	1.060.484	1.060.484	125.325	125.325
Þjónustutekjur og aðrar tekjur	446.687	1.496.417	990.976	1.978.904	74.412	116.135
Tekjur	3.296.157	4.333.892	5.952.324	6.909.558	465.214	505.704
Laun og launatengd gjöld	1.572.390	2.053.167	3.640.176	3.771.751	232.385	232.491
Breyting lífeyrisskuldb.	372.628	399.712	23.227	25.302	10.249	10.249
Annar rekstrarkostnaður	1.209.500	1.439.120	1.986.432	2.177.432	184.246	184.132
Afskriftir	123.122	205.675	268.387	419.334	13.988	19.813
Gjöld	3.277.640	4.097.674	5.918.222	6.393.819	440.868	446.685
Rekstrarniðurst. fyrir fjárm.l. og óregl.l.	18.517	236.218	34.102	515.739	24.346	59.019
Fjármunatekj. og (fjármagnsgj.)	179.122	152.785	-391.095	-515.618	-5.800	-14.437
Rekstrarniðurstaða fyrir óreglulega liði	197.639	389.003	-356.993	121	18.546	44.582
Óreglulegir liðir	0	0	-283	-21.236	0	-45
Rekstrarniðurstaða eftir óreglulega liði	197.639	389.003	-357.276	-21.115	18.546	44.537
Efnahagsreikningur (í þús.kr.)						
Varanlegir rekstrarfjármunir	4.829.254	7.387.635	9.236.806	12.806.314	431.303	619.539
Áhættufjármunir og langtímakröfur	910.474	555.352	555.119	378.742	200.935	57.013
Fastafjármunir	5.739.728	7.942.987	9.791.925	13.185.056	632.238	676.552
Veltufjármunir	2.991.488	3.014.374	1.632.513	1.106.659	125.756	113.528
Eignir	8.731.216	10.957.361	11.424.438	14.291.715	757.994	790.080
Eigið fé	4.728.573	6.303.549	1.455.727	3.413.722	410.211	385.682
Skuldbindingar	3.081.112	3.291.709	1.602.280	1.797.780	73.078	73.078
Langtímaskuldir	169.465	896.818	6.022.786	7.308.019	204.238	258.380
Skammtímaskuldir	752.066	465.285	2.343.645	1.772.194	70.467	72.940
Skuldir án skuldbindinga	921.531	1.362.103	8.366.431	9.080.213	274.705	331.320
Skuldir og skuldbindingar	4.002.643	4.653.812	9.968.711	10.877.993	347.783	404.398
Skuldir og eigið fé	8.731.216	10.957.361	11.424.438	14.291.715	757.994	790.080
Sjóðstreymi (í þús.kr.)						
Rekstrarniðurstaða	197.639	389.003	-357.276	-21.115	18.546	44.537
Liðir sem hafa ekki áhrif á fjárstr.	494.903	616.354	574.065	791.117	28.018	5.519
Veltufé frá rekstri	692.542	1.005.357	216.789	770.002	46.564	50.056
Br. á rekstart. eignum og skuldum	-63.684	-66.411	-138.896	-166.797	-17.312	-16.266
Handbært fé frá rekstri	628.858	938.946	77.893	603.205	29.252	33.790
Fjárfestingarhreyfingar	-488.413	-562.740	-691.862	-812.141	-175.423	-44.217
Fjármögnunarhreyfingar	165.298	-70.463	622.807	227.270	139.233	3.489
Hækkun (lækkun) á handbæru fé	305.743	305.743	8.838	18.334	-6.938	-6.938

Íbúafjöldi	8509 Skaftárhreppur		8610 Ásahreppur		8613 Rangárþing eystra	
	470	470	218	218	1.774	1.774
	Sveitarsj.	Samantekin reikningsskil	Sveitarsj.	Samantekin reikningsskil	Sveitarsj.	Samantekin reikningsskil
Rekstrarreikningur (í þús.kr.)						
Skatttekjur án Jöfnunarsjóðs	247.410	246.678	205.830	205.830	721.941	718.344
Framlag Jöfnunarsjóðs	103.087	103.087	0	0	402.773	402.773
Þjónustutekjur og aðrar tekjur	52.593	66.391	13.323	14.300	205.969	290.891
Tekjur	403.090	416.156	219.153	220.130	1.330.683	1.412.008
Laun og launatengd gjöld	183.418	183.418	20.983	20.983	702.610	702.713
Breyting lífeyrisskuldb.	1.402	1.402	0	0	10.704	10.704
Annar rekstrarkostnaður	189.340	194.149	140.210	141.194	588.292	624.828
Afskriftir	17.098	18.972	9.743	10.247	60.395	71.557
Gjöld	391.258	397.941	170.936	172.424	1.362.001	1.409.802
Rekstrarniðurst. fyrir fjárm.l. og óregl.l.	11.832	18.215	48.217	47.706	-31.318	2.206
Fjármunatekj. og (fjármagnsgj.)	-7.680	-11.009	1.456	845	-5.839	-30.868
Rekstrarniðurstaða fyrir óreglulega liði	4.152	7.206	49.673	48.551	-37.157	-28.662
Óreglulegir liðir	0	0	0	0	0	-70
Rekstrarniðurstaða eftir óreglulega liði	4.152	7.206	49.673	48.551	-37.157	-28.732
Efnahagsreikningur (í þús.kr.)						
Varanlegir rekstrarfjármunir	342.952	378.779	208.983	289.068	1.589.183	1.858.446
Áhættufjármunir og langtímakröfur	58.899	49.337	128.588	49.771	327.678	250.631
Fastafjármunir	401.851	428.116	337.571	338.839	1.916.861	2.109.077
Veltufjármunir	171.293	145.145	77.944	79.437	402.769	252.190
Eignir	573.144	573.261	415.515	418.276	2.319.630	2.361.267
Eigið fé	360.538	321.888	361.691	358.356	1.818.966	1.616.828
Skuldbindingar	5.892	5.892	0	0	105.177	105.177
Langtímaskuldir	159.294	197.035	9.733	9.733	227.130	465.370
Skammtímaskuldir	47.420	48.446	44.091	50.187	168.357	173.892
Skuldir án skuldbindinga	206.714	245.481	53.824	59.920	395.487	639.262
Skuldir og skuldbindingar	212.606	251.373	53.824	59.920	500.664	744.439
Skuldir og eigið fé	573.144	573.261	415.515	418.276	2.319.630	2.361.267
Sjóðstreymi (í þús.kr.)						
Rekstrarniðurstaða	4.152	7.206	49.673	48.551	-37.157	-28.732
Liðir sem hafa ekki áhrif á fjárstr.	21.998	25.079	9.644	10.299	74.640	92.773
Veltufé frá rekstri	26.150	32.285	59.317	58.850	37.483	64.041
Br. á rekstrart. eignum og skuldum	16.895	16.895	38.786	25.789	38.688	35.927
Handbært fé frá rekstri	43.045	49.180	98.103	84.639	76.171	99.968
Fjárfestingarhreyfingar	8.797	0	-76.468	-77.296	-12.751	-41.246
Fjármögnunarhreyfingar	-19.862	-17.200	-44.235	-18.296	-59.119	-54.421
Hækkun (lækkun) á handbæru fé	31.980	31.980	-22.600	-10.953	4.301	4.301

Íbúafjöldi	8614		8710		8716	
	Rangárþing ytra		Hrunamannahreppur		Hveragerðisbær	
	1.526	1.526	807	807	2.463	2.463
	Sveitarsj.	Samantekin reikningsskil	Sveitarsj.	Samantekin reikningsskil	Sveitarsj.	Samantekin reikningsskil
Rekstrarreikningur (í þús.kr.)						
Skatttekjur án Jöfnunarsjóðs	829.612	824.004	386.963	383.516	1.129.021	1.125.343
Framlag Jöfnunarsjóðs	315.106	315.106	158.242	158.242	474.824	474.824
Þjónustutekjur og aðrar tekjur	168.180	291.956	211.504	326.171	535.358	616.459
Tekjur	1.312.898	1.431.066	756.709	867.929	2.139.203	2.216.626
Laun og launatengd gjöld	531.083	535.556	404.112	422.479	1.112.882	1.114.205
Breyting lífeyrisskuldb.	4.282	4.282	0	0	52.696	52.696
Annar rekstrarkostnaður	591.787	643.121	334.329	342.364	754.200	792.773
Afskriftir	48.188	81.876	16.137	38.109	78.956	93.947
Gjöld	1.175.340	1.264.835	754.578	802.952	1.998.734	2.053.621
Rekstrarniðurst. fyrir fjárm.l. og óregl.l.	137.558	166.231	2.131	64.977	140.469	163.005
Fjármunatekj. og (fjármagnsgj.)	-34.895	-76.319	-7.409	-35.891	-132.425	-143.100
Rekstrarniðurstaða fyrir óreglulega liði	102.663	89.912	-5.278	29.086	8.044	19.905
Óreglulegir liðir	0	10.537	0	-9.077	0	0
Rekstrarniðurstaða eftir óreglulega liði	102.663	100.449	-5.278	20.009	8.044	19.905
Efnahagsreikningur (í þús.kr.)						
Varanlegir rekstrarfjármunir	1.299.757	2.414.988	620.019	1.014.125	2.954.861	3.163.100
Áhættufjármunir og langtímakröfur	751.384	244.592	343.849	75.731	195.931	114.099
Fastafjármunir	2.051.141	2.659.580	963.868	1.089.856	3.150.792	3.277.199
Veltufjármunir	263.412	195.525	170.683	180.712	295.349	217.581
Eignir	2.314.553	2.855.105	1.134.551	1.270.568	3.446.141	3.494.780
Eigið fé	1.155.615	1.170.726	518.015	457.548	827.749	950.124
Skuldbindingar	29.789	29.789	0	4.605	460.095	460.095
Langtímaskuldir	893.818	1.392.617	474.455	641.786	1.632.080	1.702.698
Skammtímaskuldir	235.331	261.973	142.081	166.629	526.217	381.863
Skuldir án skuldbindinga	1.129.149	1.654.590	616.536	808.415	2.158.297	2.084.561
Skuldir og skuldbindingar	1.158.938	1.684.379	616.536	813.020	2.618.392	2.544.656
Skuldir og eigið fé	2.314.553	2.855.105	1.134.551	1.270.568	3.446.141	3.494.780
Sjóðstreymi (í þús.kr.)						
Rekstrarniðurstaða	102.663	100.449	-5.278	20.009	8.044	19.905
Liðir sem hafa ekki áhrif á fjárstr.	44.921	70.372	17.014	48.110	163.331	178.550
Veltufé frá rekstri	147.584	170.821	11.736	68.119	171.375	198.455
Br. á rekstart. eignum og skuldum	10.229	14.436	2.500	305	-13.479	-13.459
Handbært fé frá rekstri	157.813	185.257	14.236	68.424	157.896	184.996
Fjárfestingarhreyfingar	-92.206	-86.745	-159.670	-160.414	-102.890	-102.890
Fjármögnunarhreyfingar	-57.069	-76.386	145.093	84.034	-55.494	-82.594
Hækkun (lækkun) á handbæru fé	8.538	22.126	-341	-7.956	-488	-488

Íbúafjöldi	8717		8719		8720	
	Sveitarfélagið Ölfus		Grímsnes- og Grafningshr.		Skeiða- og Gnúpverjahr.	
	1.956	1.956	465	465	521	521
	Sveitarsj.	Samantekin reikningsskil	Sveitarsj.	Samantekin reikningsskil	Sveitarsj.	Samantekin reikningsskil
Rekstrarreikningur (í þús.kr.)						
Skatttekjur án Jöfnunarsjóðs	1.086.994	1.083.043	489.128	487.992	365.614	365.292
Framlag Jöfnunarsjóðs	362.819	362.819	0	0	48.393	48.393
Þjónustutekjur og aðrar tekjur	198.982	457.036	163.563	261.896	75.038	86.800
Tekjur	1.648.795	1.902.898	652.691	749.888	489.045	500.485
Laun og launatengd gjöld	840.909	891.518	275.932	284.298	203.824	203.824
Breyting lífeyrisskuldb.	39.484	39.394	0	0	0	0
Annar rekstrarkostnaður	653.584	765.887	321.087	363.410	288.099	285.272
Afskriftir	89.764	139.397	37.756	61.473	11.765	18.500
Gjöld	1.623.741	1.836.196	634.775	709.181	503.688	507.596
Rekstrarniðurst. fyrir fjárm.l. og óregl.l.	25.054	66.702	17.916	40.707	-14.643	-7.111
Fjármunatekj. og (fjármagnsgj.)	-46.708	-61.084	-6.578	-48.156	1.359	-5.186
Rekstrarniðurstaða fyrir óreglulega liði	-21.654	5.618	11.338	-7.449	-13.284	-12.297
Óreglulegir liðir	0	0	0	0	0	-628
Rekstrarniðurstaða eftir óreglulega liði	-21.654	5.618	11.338	-7.449	-13.284	-12.925
Efnahagsreikningur (í þús.kr.)						
Varanlegir rekstrarfjármunir	2.638.807	3.566.209	1.062.407	1.406.916	424.696	574.521
Áhættufjármunir og langtímakröfur	235.061	140.164	155.054	36.160	170.573	65.438
Fastafjármunir	2.873.868	3.706.373	1.217.461	1.443.076	595.269	639.959
Veltufjármunir	338.746	420.282	553.700	112.982	100.700	85.924
Eignir	3.212.614	4.126.655	1.771.161	1.556.058	695.969	725.883
Eigið fé	1.458.034	2.123.426	992.335	563.030	562.863	567.403
Skuldbindingar	361.109	380.788	0	0	0	0
Langtímaskuldir	1.086.170	1.366.513	675.664	873.305	20.179	64.201
Skammtímaskuldir	307.301	255.928	103.162	119.723	112.927	94.279
Skuldir án skuldbindinga	1.393.471	1.622.441	778.826	993.028	133.106	158.480
Skuldir og skuldbindingar	1.754.580	2.003.229	778.826	993.028	133.106	158.480
Skuldir og eigið fé	3.212.614	4.126.655	1.771.161	1.556.058	695.969	725.883
Sjóðstreymi (í þús.kr.)						
Rekstrarniðurstaða	-21.654	5.618	11.338	-7.449	-13.284	-12.925
Liðir sem hafa ekki áhrif á fjárstr.	151.344	208.790	40.999	72.880	11.326	18.422
Veltufé frá rekstri	129.690	214.408	52.337	65.431	-1.958	5.497
Br. á rekstrart. eignum og skuldum	-1.200	-73.817	-3.875	-3.114	-17.770	-16.443
Handbært fé frá rekstri	128.490	140.591	48.462	62.317	-19.728	-10.946
Fjárfestingarhreyfingar	-66.106	-120.403	22.851	4.237	-49.008	-25.309
Fjármögnunarhreyfingar	-58.770	-125.862	-78.455	-59.176	42.787	10.797
Hækkun (lækkun) á handbæru fé	3.614	-105.674	-7.142	7.378	-25.949	-25.458

Íbúafjöldi	8721 Bláskógabyggð		8722 Flóahreppur	
	979	979	619	619
	Sveitarsj.	Samantekin reikningsskil	Sveitarsj.	Samantekin reikningsskil
Rekstrarreikningur (í þús.kr.)				
Skatttekjur án Jöfnunarsjóðs	651.315	648.287	272.351	271.574
Framlag Jöfnunarsjóðs	134.299	134.299	193.885	193.885
Þjónustutekjur og aðrar tekjur	150.907	296.231	65.544	79.889
Tekjur	936.521	1.078.817	531.780	545.348
Laun og launatengd gjöld	399.593	417.388	279.816	279.816
Breyting lífeyrisskuldb.	0	0	0	0
Annar rekstrarkostnaður	453.696	512.386	248.965	255.271
Afskriftir	17.917	36.983	15.924	19.158
Gjöld	871.206	966.757	544.705	554.245
Rekstrarniðurst. fyrir fjárm.l. og óregl.l.	65.315	112.060	-12.925	-8.897
Fjármunatekj. og (fjármagnsgj.)	-9.741	-27.157	7.886	-3.063
Rekstrarniðurstaða fyrir óreglulega liði	55.574	84.903	-5.039	-11.960
Óreglulegir liðir	0	-2.653	0	0
Rekstrarniðurstaða eftir óreglulega liði	55.574	82.250	-5.039	-11.960
Efnahagsreikningur (í þús.kr.)				
Varanlegir rekstrarfjármunir	566.002	904.266	440.111	523.811
Áhættufjármunir og langtímakröfur	269.135	117.962	109.346	29.462
Fastafjármunir	835.137	1.022.228	549.457	553.273
Veltufjármunir	277.995	254.998	127.985	97.068
Eignir	1.113.132	1.277.226	677.442	650.341
Eigið fé	565.495	648.919	622.704	515.313
Skuldbindingar	0	0	0	0
Langtímaskuldir	394.329	462.945	10.171	88.834
Skammtímaskuldir	153.308	165.362	44.567	46.194
Skuldir án skuldbindinga	547.637	628.307	54.738	135.028
Skuldir og skuldbindingar	547.637	628.307	54.738	135.028
Skuldir og eigið fé	1.113.132	1.277.226	677.442	650.341
Sjóðstreymi (í þús.kr.)				
Rekstrarniðurstaða	55.574	82.250	-5.039	-11.960
Liðir sem hafa ekki áhrif á fjárstr.	21.625	39.546	14.594	21.257
Veltufé frá rekstri	77.199	121.796	9.555	9.297
Br. á rekstrart. eignum og skuldum	-6.107	-3.914	-7.404	-7.401
Handbært fé frá rekstri	71.092	117.882	2.151	1.896
Fjárfestingarhreyfingar	-12.786	-43.164	-31.039	-41.010
Fjármögnunarhreyfingar	-52.317	-70.418	-15.173	-4.947
Hækkun (lækkun) á handbæru fé	5.989	4.300	-44.061	-44.061

Tafla 5. Skatttekjur aðalsjóðs 2015

Kr. á íbúa, raðað eftir íbúafjölda

	Íbúafjöldi	Útvar	Fasteigna- skattur	Jöfnunar- sjóður	Skattaígildi	Skatttekjur samtals
Reykjavíkurborg	122.460	456.424	111.595	50.573	10.385	628.977
Kópavogsbær	34.140	467.602	82.585	33.418	11.376	594.981
Hafnarfjarðarkaupsta	28.189	426.153	89.498	63.814	18.245	597.710
Akureyrarkaupstaður	18.294	431.170	87.488	146.002	17.977	682.637
Reykjanesbær	15.233	409.810	76.600	128.996	10.835	626.241
Garðabær	14.717	486.420	82.389	58.106	14.088	641.003
Mosfellsbær	9.481	441.478	71.009	152.725	10.713	675.926
Sveitarfélagið Árborg	8.206	403.723	73.465	129.233	13.410	619.832
Akraneskaupstaður	6.908	439.983	63.431	130.086	6.955	640.455
Fjarðabyggð	4.693	532.391	140.625	118.717	9.664	801.398
Seltjarnarneskaupsta	4.415	499.426	53.509	27.002	5.543	585.479
Vestmannaeyjabær	4.282	486.227	63.697	110.965	13.500	674.389
Sveitarfélagið Skagaf	3.902	424.600	88.477	190.822	15.394	719.293
Borgarbyggð	3.637	377.151	119.340	242.814	15.529	754.833
Ísafjarðarbær	3.623	449.569	67.029	201.058	13.568	731.224
Fljótshálsa	3.443	426.175	91.865	276.939	7.831	802.810
Grindavíkurbær	3.126	417.219	87.665	160.655	17.466	683.004
Norðurþing	2.825	425.055	73.594	194.022	14.738	707.408
Hveragerðisbær	2.463	378.440	73.501	192.783	19.776	664.499
Sveitarfélagið Horna	2.171	471.689	70.235	293.012	6.740	841.676
Fjallabyggð	2.025	483.727	60.771	192.929	18.617	756.044
Sveitarfélagið Ölfus	1.956	412.000	146.910	185.490	12.130	756.530
Dalvíkurbyggð	1.840	432.161	72.420	184.821	14.804	704.206
Rangárþing eystra	1.774	345.292	64.949	227.042	6.066	643.348
Snæfellsbær	1.663	513.440	73.773	256.758	21.962	865.933
Sandgerðisbær	1.577	403.475	273.108	121.026	10.454	808.063
Rangárþing ytra	1.526	398.420	146.844	206.491	6.091	757.846
Sveitarfélagið Garðu	1.425	387.812	54.230	255.203	2.926	700.170
Húnaþing vestra	1.160	371.487	64.716	340.429	2.635	779.266
Sveitarfélagið Vogar	1.148	386.568	71.145	254.167	11.166	723.045
Stykkishólmsbær	1.113	441.546	86.100	205.340	25.906	758.891
Eyjafjarðarsveit	1.035	401.739	56.839	280.588	1.564	740.730
Vesturbyggð	1.013	430.286	46.116	295.910	16.618	788.931
Bláskógabyggð	979	387.627	286.259	137.180	7.314	818.381
Þingeyjarsveit	918	364.359	110.186	316.924	28.741	820.210
Bolungarvíkurkaupst	904	471.234	46.980	242.740	8.839	769.793
Grundarfjarðarbær	899	465.157	77.154	170.172	27.505	739.988
Blönduósbær	865	410.499	81.535	233.331	20.668	746.033
Hrunamannahreppur	807	357.031	126.765	196.087	6.628	686.510
Dalabyggð	678	329.131	77.099	380.777	6.858	793.864

Íbúafjöldi	Útvar	Fasteigna- skattur	Jöfnunar- sjóður	Skattaígildi	Skatttekjur samts	
Seyðisfjarðarkaupsta	658	454.849	97.965	160.875	18.389	732.079
Vopnafjarðarhreppur	650	459.210	66.493	266.302	7.960	799.965
Hvalfjarðarsveit	622	430.561	584.761	0	2.815	1.018.138
Flóahreppur	619	372.778	73.177	313.222	982	760.159
Hörgársveit	557	385.120	70.438	284.155	4.426	744.139
Mýrdalshreppur	525	412.255	94.893	238.713	10.451	756.312
Skeiða- og Gnúpverj	521	372.960	338.869	92.886	2.924	807.640
Langanesbyggð	505	422.813	66.378	393.507	10.111	892.809
Sveitarfélagið Skagas	489	490.931	55.559	210.060	13.221	769.772
Skaftárhreppur	470	422.740	124.669	219.333	0	766.743
Strandabyggð	467	419.302	62.612	395.372	13.166	890.453
Grímsnes- og Grafni	465	280.234	788.021	0	5.958	1.074.213
Djúpavogshreppur	456	397.310	66.260	360.987	4.402	828.959
Svalbarðsstrandarhre	438	469.848	64.162	174.050	5.299	713.359
Skútustaðahreppur	408	467.407	154.534	134.487	2.696	759.123
Húnavatnshreppur	403	326.459	189.113	322.094	0	837.666
Grýtubakkahreppur	357	472.934	54.911	257.013	7.892	792.750
Reykholahreppur	267	383.996	60.247	581.955	6.258	1.032.457
Tálknafjarðarhreppur	267	465.746	48.917	380.883	10.204	905.751
Ásahreppur	218	362.303	581.872	0	0	944.174
Kjósarhreppur	217	451.980	192.872	63.579	0	708.431
Akrahreppur	200	280.455	44.090	426.650	0	751.195
Súðavíkurhreppur	184	486.679	69.821	549.576	8.299	1.114.375
Breiðdalshreppur	183	461.607	84.825	322.260	9.680	878.372
Eyja- og Miklaholtsh	138	371.551	82.130	288.739	0	742.420
Borgarfjarðarhreppur	124	359.629	55.806	476.685	7.000	899.121
Skagabyggð	109	320.804	37.620	405.567	0	763.992
Kaldrananeshreppur	103	419.340	61.340	356.476	0	837.155
Svalbarðshreppur	99	359.071	41.020	276.929	0	677.020
Fljótsdalshreppur	74	424.568	1.512.500	2.514	0	1.939.581
Tjörneshreppur	60	383.929	38.080	82.214	0	504.223
Helgafellssveit	55	338.982	83.364	214.291	0	636.636
Árneshreppur	55	435.164	75.618	284.436	655	795.873
Skorradalshreppur	53	0	0	0	0	0
332.529	445.296	97.797	99.345	12.044	654.482	

Tafla 6. Rekstur málaflokka 2015

íbúafj.	Tekjur	Laun og launat. gjöld	Annar kostnaður	Gjöld samtals	Niðurstaða
Félagsþjónusta					
Kr. á íbúa, raðað eftir íbúafjölda					
Reykjavíkurborg	122.460	36.115	93.985	109.673	203.658 -167.543
Kópavogsbær	34.140	25.775	51.109	55.318	106.428 -80.653
Hafnarfjarðarkaupstaður	28.189	17.885	51.070	70.770	121.840 -103.954
Akureyrarkaupstaður	18.294	48.755	125.225	106.667	231.891 -183.136
Reykjanesbær	15.233	45.388	48.989	90.076	139.065 -93.677
Garðabær	14.717	12.702	35.313	58.052	93.365 -80.663
Mosfellsbær	9.481	44.984	28.631	153.515	182.146 -137.162
Sveitarfélagið Árborg	8.206	48.829	67.040	73.305	140.345 -91.516
Akraneskaupstaður	6.908	21.796	72.843	70.787	143.630 -121.834
Fjarðabyggð	4.693	15.610	44.342	49.431	93.772 -78.162
Seltjarnarneskaupstaður	4.415	13.120	34.199	42.288	76.487 -63.366
Vestmannaeyjabær	4.282	8.741	40.691	42.050	82.741 -74.000
Sveitarfélagið Skagafjörður	3.902	79.472	87.335	52.539	139.873 -60.402
Borgarbyggð	3.637	28.917	53.096	65.954	119.050 -90.133
Ísafjarðarbær	3.623	111.100	114.059	63.689	177.748 -66.649
Fljótisdalshérað	3.443	55.464	111.392	60.022	171.414 -115.950
Grindavíkurbær	3.126	14.718	46.725	68.404	115.129 -100.411
Norðurþing	2.825	85.673	81.059	49.471	130.529 -44.857
Hveragerðisbær	2.463	44.334	58.611	65.298	123.908 -79.574
Sveitarfélagið Hornafjörður	2.171	9.855	45.404	62.358	107.761 -97.906
Fjallabyggð	2.025	80.559	74.794	57.370	132.165 -51.606
Sveitarfélagið Ölfus	1.956	18.493	77.401	60.966	138.367 -119.874
Dalvíkurbyggð	1.840	36.053	47.575	50.619	98.194 -62.141
Rangárþing eystra	1.774	5.928	9.651	46.400	56.052 -50.123
Snæfellsbær	1.663	11.427	15.619	76.732	92.351 -80.924
Sandgerðisbær	1.577	132.085	105.750	101.493	207.242 -75.157
Rangárþing ytra	1.526	7.364	8.460	57.491	65.950 -58.586
Sveitarfélagið Garður	1.425	31.610	13.230	82.774	96.005 -64.395
Húnaþing vestra	1.160	79.294	90.311	46.575	136.886 -57.592
Sveitarfélagið Vogar	1.148	10.135	9.599	81.486	91.085 -80.950
Stykkishólmsbær	1.113	4.742	16.508	56.747	73.254 -68.512
Eyjafjarðarsveit	1.035	6.110	15.794	36.672	52.466 -46.355
Vesturbyggð	1.013	22.831	30.570	49.656	80.227 -57.396
Bláskógabyggð	979	5.941	1	69.421	69.422 -63.481
Þingeyjarsveit	918	8.548	10.783	44.246	55.029 -46.481
Bolungarvíkurkaupstaður	904	17.313	35.463	86.636	122.099 -104.786
Grundarfjarðarbær	899	7.884	8.422	74.266	82.689 -74.804
Blönduósibær	865	15.410	15.679	70.123	85.802 -70.392
Hrunamannahreppur	807	100.917	88.753	78.901	167.655 -66.738

íbúafj.	Tekjur	Laun og launat. gjöld	Annar kostnaður	Gjöld samtals	Niðurstaða	
Dalabyggð	678	8.011	8.851	33.901	42.752	-34.741
Seyðisfjarðarkaupstaður	658	20.624	21.360	39.473	60.833	-40.209
Vopnafjarðarhreppur	650	33.345	21.461	33.636	55.097	-21.751
Hvalfjarðarsveit	622	1.035	29.581	89.330	118.910	-117.875
Flóahreppur	619	4.402	597	69.031	69.628	-65.226
Hörgársveit	557	7.409	12.010	41.727	53.737	-46.328
Mýrdalshreppur	525	4.548	5.745	40.919	46.665	-42.117
Skeiða- og Gnúpverjahreppur	521	6.675	10.057	57.155	67.211	-60.537
Langanesbyggð	505	6.695	6.152	35.474	41.626	-34.932
Sveitarfélagið Skagaströnd	489	53.074	13.875	97.147	111.022	-57.947
Skaftárhreppur	470	6.263	3.797	57.047	60.844	-54.581
Strandabyggð	467	7.604	1.150	81.203	82.353	-74.749
Grímsnes- og Grafningshreppur	465	21.446	0	93.829	93.829	-72.383
Djúpavogshreppur	456	21.403	14.995	38.472	53.467	-32.064
Svalbarðsstrandarhreppur	438	4.517	4.014	38.077	42.092	-37.575
Skútustaðahreppur	408	11.426	8.291	50.353	58.644	-47.218
Húnavatnshreppur	403	4.855	6.266	60.661	66.926	-62.071
Grýtubakkahreppur	357	9.376	4.234	70.340	74.574	-65.198
Reykholahreppur	267	5.880	195	77.468	77.663	-71.783
Tálknafjarðarhreppur	267	3.347	13.773	38.052	51.825	-48.478
Ásahreppur	218	4.220	2.330	37.780	40.110	-35.890
Kjósarhreppur	217	0	3.431	46.111	49.543	-49.543
Akrahreppur	200	0	35.385	30.075	65.460	-65.460
Súðavíkurreppur	184	9.283	19.891	109.625	129.516	-120.234
Breiðdalshreppur	183	53.395	49.746	51.185	100.931	-47.535
Eyja- og Miklaholtshreppur	138	-283	9.580	18.514	28.094	-28.377
Borgarfjarðarhreppur	124	19.565	6.169	46.992	53.161	-33.597
Skagabyggð	109	5.010	19.841	59.930	79.771	-74.762
Kaldrananeshreppur	103	3.272	2.068	60.602	62.670	-59.398
Svalbarðshreppur	99	2.495	0	34.263	34.263	-31.768
Fljótsdalshreppur	74	0	7.486	41.419	48.905	-48.905
Tjörneshreppur	60	0	36.669	30.839	67.508	-67.508
Helgafellssveit	55	5.891	0	48.764	48.764	-42.873
Árneshreppur	55	0	691	34.655	35.345	-35.345
Skorradalshreppur	53	0	0	0	0	0
332.529	33.442	69.569	85.377	154.946	-121.504	

Íbúafj.

	Tekjur	Laun og launat. gjöld	Annar kostnaður	Gjöld samtals	Niðurstaða
--	--------	--------------------------	--------------------	------------------	------------

Heilbrigðismál

Kr. á íbúa, raðað eftir íbúafjölda

Reykjavíkurborg	122.460	10.552	7.943	1.633	9.576	976
Kópavogsbær	34.140	0	0	49	49	-49
Hafnarfjarðarkaupstaður	28.189	792	0	3.422	3.422	-2.630
Akureyrarkaupstaður	18.294	1.024	0	1.220	1.220	-196
Reykjanesbær	15.233	0	0	0	0	0
Garðabær	14.717	565	0	971	971	-406
Mosfellsbær	9.481	0	0	0	0	0
Sveitarfélagið Árborg	8.206	0	0	0	0	0
Akraneskaupstaður	6.908	0	0	0	0	0
Fjarðabyggð	4.693	1.975	0	5.599	5.599	-3.624
Seltjarnarneskaupstaður	4.415	583	0	1.940	1.940	-1.357
Vestmannaeyjabær	4.282	0	0	770	770	-770
Sveitarfélagið Skagafjörður	3.902	0	0	1.798	1.798	-1.798
Borgarbyggð	3.637	0	0	0	0	0
Ísafjarðarbær	3.623	2.329	0	3.158	3.158	-829
Fljótshálsa	3.443	2.387	0	3.595	3.595	-1.207
Grindavíkurbær	3.126	0	0	145	145	-145
Norðurþing	2.825	1.481	0	2.482	2.482	-1.001
Hveragerðisbær	2.463	0	0	0	0	0
Sveitarfélagið Hornafjörður	2.171	3.162	375	4.345	4.721	-1.559
Fjallabyggð	2.025	1.995	0	6.938	6.938	-4.943
Sveitarfélagið Ölfus	1.956	0	0	744	744	-744
Dalvíkurbyggð	1.840	1.491	0	3.320	3.320	-1.829
Rangárþing eystra	1.774	0	0	761	761	-761
Snæfellsbær	1.663	0	0	0	0	0
Sandgerðisbær	1.577	0	0	0	0	0
Rangárþing ytra	1.526	0	0	0	0	0
Sveitarfélagið Garður	1.425	0	0	0	0	0
Húnaþing vestra	1.160	0	0	2.457	2.457	-2.457
Sveitarfélagið Vogar	1.148	0	0	544	544	-544
Stykkishólmsbær	1.113	0	0	621	621	-621
Eyjafjarðarsveit	1.035	1.076	0	2.414	2.414	-1.338
Vesturbyggð	1.013	3.193	0	5.090	5.090	-1.897
Bláskógabyggð	979	0	0	757	757	-757
Þingeyjarsveit	918	2.464	0	3.989	3.989	-1.525
Bolungarvíkurkaupstaður	904	0	0	3.003	3.003	-3.003
Grundarfjarðarbær	899	0	0	0	0	0
Blönduósibær	865	0	0	2.322	2.322	-2.322
Hrunamannahreppur	807	0	0	11.455	11.455	-11.455
Dalabyggð	678	0	0	0	0	0

Íbúafj.	Tekjur	Laun og launat. gjöld	Annar kostnaður	Gjöld samtals	Niðurstaða
Seyðisfjarðarkaupstaður	658	0	0	0	0
Vopnafjarðarhreppur	650	0	0	0	0
Hvalfjarðarsveit	622	0	0	632	-632
Flóahreppur	619	0	0	768	-768
Hörgársveit	557	0	0	-27	27
Mýrdalshreppur	525	0	0	0	0
Skeiða- og Gnúpverjahreppur	521	0	0	767	-767
Langesbyggð	505	0	0	5.037	-5.037
Sveitarfélagið Skagaströnd	489	0	0	0	0
Skaftárhreppur	470	0	0	562	-562
Strandabyggð	467	0	0	2.256	-2.256
Grímsnes- og Grafningshreppur	465	0	0	79	-79
Djúpavogshreppur	456	0	0	0	0
Svalbarðsstrandarhreppur	438	1.042	0	2.188	-1.146
Skútustaðahreppur	408	0	0	1.061	-1.061
Húnavatnshreppur	403	3.225	0	9.611	-6.385
Grýtubakkahreppur	357	3.968	1.769	4.192	-1.993
Reykholahreppur	267	0	0	1.270	-1.270
Tálknafjarðarhreppur	267	0	0	317	-317
Ásahreppur	218	0	0	766	-766
Kjósarhreppur	217	0	0	0	0
Akrahreppur	200	0	0	4.635	-4.635
Súðavíkurbhreppur	184	0	0	478	-478
Breiðdalshreppur	183	0	0	3.109	-3.109
Eyja- og Miklaholtshreppur	138	0	0	688	-688
Borgarfjarðarhreppur	124	6.032	0	7.226	-1.194
Skagabyggð	109	0	0	0	0
Kaldrananeshreppur	103	0	0	0	0
Svalbarðshreppur	99	0	0	1.010	-1.010
Fljótshreppur	74	0	0	0	0
Tjörneshreppur	60	0	0	2.319	-2.319
Helgafellssveit	55	0	0	982	-982
Árneshreppur	55	1.582	0	10.964	-9.382
Skorradalshreppur	53	0	0	0	0
332.529	4.206	2.930	1.473	4.402	-197

Íbúafj.

Tekjur	Laun og launat. gjöld	Annar kostnaður	Gjöld samtals	Niðurstaða
--------	-----------------------	-----------------	---------------	------------

Fræðslu- og uppeldismál

Kr. á íbúa, raðað eftir íbúafjölda

Reykjavíkurborg	122.460	31.298	216.509	135.555	352.064	-320.766
Kópavogsbær	34.140	33.010	245.613	136.530	382.143	-349.133
Hafnarfjarðarkaupstaður	28.189	32.558	234.544	145.962	380.506	-347.948
Akureyrarkaupstaður	18.294	41.470	241.411	127.354	368.765	-327.295
Reykjanesbær	15.233	20.180	217.977	119.014	336.991	-316.811
Garðabær	14.717	32.383	214.312	174.111	388.423	-356.040
Mosfellsbær	9.481	58.430	280.816	130.731	411.548	-353.117
Sveitarfélagið Árborg	8.206	41.874	294.048	134.205	428.253	-386.378
Akraneskaupstaður	6.908	42.414	267.480	86.948	354.429	-312.014
Fjarðabyggð	4.693	42.787	306.793	169.470	476.262	-433.475
Seltjarnarneskaupstaður	4.415	66.162	250.515	142.723	393.238	-327.076
Vestmannaeyjabær	4.282	23.925	206.634	111.761	318.395	-294.471
Sveitarfélagið Skagafjörður	3.902	59.914	336.472	158.131	494.603	-434.689
Borgarbyggð	3.637	44.629	318.172	168.390	486.562	-441.932
Ísafjarðarbær	3.623	29.843	241.022	176.876	417.898	-388.055
Fljótshálfur	3.443	52.761	300.612	207.944	508.557	-455.796
Grindavíkurbær	3.126	22.081	230.347	183.846	414.193	-392.112
Norðurþing	2.825	35.896	285.165	78.544	363.709	-327.813
Hveragerðisbær	2.463	78.201	275.918	116.231	392.149	-313.948
Sveitarfélagið Hornafjörður	2.171	26.269	268.168	100.532	368.700	-342.431
Fjallabyggð	2.025	43.677	254.269	117.263	371.532	-327.855
Sveitarfélagið Ölfus	1.956	52.607	238.241	188.727	426.968	-374.361
Dalvíkurbyggð	1.840	56.282	302.046	130.121	432.168	-375.886
Rangárþing eystra	1.774	33.506	260.279	175.606	435.885	-402.379
Snæfellsbær	1.663	34.518	338.790	106.336	445.126	-410.608
Sandgerðisbær	1.577	7.803	211.324	254.898	466.222	-458.419
Rangárþing ytra	1.526	37.044	207.068	230.128	437.196	-400.152
Sveitarfélagið Garður	1.425	23.984	195.760	240.895	436.655	-412.671
Húnaþing vestra	1.160	85.272	267.245	202.949	470.194	-384.921
Sveitarfélagið Vogar	1.148	50.296	317.866	124.423	442.290	-391.993
Stykkishólmsbær	1.113	56.899	332.538	143.162	475.699	-418.800
Eyjafjarðarsveit	1.035	50.440	309.919	203.670	513.589	-463.149
Vesturbyggð	1.013	36.513	293.563	131.284	424.846	-388.334
Bláskógabyggð	979	41.985	292.048	202.589	494.637	-452.652
Pingeyjarsveit	918	45.187	479.592	170.392	649.983	-604.796
Bolungarvíkurkaupstaður	904	35.012	314.378	91.566	405.943	-370.931
Grundarfjarðarbær	899	46.898	295.373	129.234	424.607	-377.710
Blönduósibær	865	39.220	277.438	138.602	416.039	-376.820
Hrunamannahreppur	807	71.066	299.735	146.145	445.880	-374.815
Dalabyggð	678	41.788	310.566	168.236	478.802	-437.015

íbúafj.		Tekjur	Laun og launat. gjöld	Annar kostnaður	Gjöld samtals	Niðurstaða
Seyðisfjarðarkaupstaður	658	37.554	261.295	91.410	352.705	-315.151
Vopnafjarðarhreppur	650	42.503	311.195	125.102	436.297	-393.794
Hvalfjarðarsveit	622	36.219	401.574	289.929	691.503	-655.284
Flóahreppur	619	52.872	367.982	234.258	602.241	-549.369
Hörgársveit	557	58.926	277.065	199.810	476.875	-417.949
Mýrdalshreppur	525	26.743	293.761	134.227	427.988	-401.245
Skeiða- og Gnúpverjahreppur	521	35.174	232.672	289.180	521.852	-486.678
Langesbyggð	505	82.867	377.518	168.987	546.505	-463.638
Sveitarfélagið Skagaströnd	489	84.947	301.764	236.819	538.583	-453.636
Skaftárhreppur	470	25.599	209.727	184.174	393.901	-368.302
Strandabyggð	467	45.162	354.859	161.399	516.259	-471.096
Grímsnes- og Grafningshreppur	465	69.609	300.434	254.995	555.429	-485.820
Djúpavogshreppur	456	50.271	380.009	138.905	518.914	-468.643
Svalbarðsstrandarhreppur	438	24.885	310.654	171.313	481.968	-457.083
Skútustaðahreppur	408	28.919	241.021	131.330	372.351	-343.432
Húnavatnshreppur	403	27.758	276.905	213.036	489.941	-462.183
Grýtubakkahreppur	357	37.902	323.131	164.774	487.905	-450.003
Reykholahreppur	267	137.921	456.397	316.745	773.142	-635.221
Tálknafjarðarhreppur	267	270	0	450.354	450.354	-450.084
Ásahreppur	218	0	1.436	385.239	386.674	-386.674
Kjósarhreppur	217	0	6.756	265.137	271.894	-271.894
Akrahreppur	200	0	0	486.120	486.120	-486.120
Súðavíkurreppur	184	52.717	390.250	152.793	543.043	-490.326
Breiðdalshreppur	183	32.117	250.385	105.749	356.133	-324.017
Eyja- og Miklaholtshreppur	138	145.535	406.449	165.768	572.217	-426.683
Borgarfjarðarhreppur	124	20.105	304.927	89.532	394.460	-374.355
Skagabyggð	109	0	0	402.062	402.062	-402.062
Kaldrananeshreppur	103	36.680	338.146	140.282	478.427	-441.748
Svalbarðshreppur	99	0	72.970	252.141	325.111	-325.111
Fljótshreppur	74	0	41	465.541	465.581	-465.581
Tjörneshreppur	60	0	0	47.148	47.148	-47.148
Helgafellssveit	55	0	0	367.036	367.036	-367.036
Árneshreppur	55	4.218	341.455	156.655	498.109	-493.891
Skorradalshreppur	53	0	0	0	0	0
	332.529	35.735	240.871	142.313	383.185	-347.449

Íbúafj.	Tekjur	Laun og launat. gjöld	Annar kostnaður	Gjöld samtals	Niðurstaða
---------	--------	--------------------------	--------------------	------------------	------------

Meningarmál

Kr. á íbúa, raðað eftir íbúafjölda

Reykjavíkurborg	122.460	2.946	9.114	25.578	34.692	-31.746
Kópavogsbær	34.140	4.780	7.729	12.234	19.963	-15.183
Hafnarfjarðarkaupstaður	28.189	1.105	6.481	7.961	14.442	-13.336
Akureyrarkaupstaður	18.294	9.980	10.727	38.857	49.584	-39.604
Reykjanesbær	15.233	5.126	11.896	18.136	30.032	-24.906
Garðabær	14.717	1.372	4.603	8.591	13.194	-11.822
Mosfellsbær	9.481	4.549	9.773	9.748	19.521	-14.972
Sveitarfélagið Árborg	8.206	793	6.381	12.645	19.026	-18.233
Akraneskaupstaður	6.908	921	6.950	20.398	27.349	-26.427
Fjarðabyggð	4.693	6.683	10.492	29.927	40.420	-33.737
Seltjarnarneskaupstaður	4.415	1.223	10.203	12.251	22.454	-21.231
Vestmannaeyjabær	4.282	17.687	16.943	30.915	47.859	-30.171
Sveitarfélagið Skagafjörður	3.902	18.550	24.487	29.180	53.667	-35.117
Borgarbyggð	3.637	4.796	12.696	25.195	37.891	-33.095
Ísafjarðarbær	3.623	5.300	14.659	44.771	59.430	-54.130
Fljótisdalshérað	3.443	5.127	7.273	28.071	35.343	-30.216
Grindavíkurbær	3.126	1.713	6.809	21.506	28.315	-26.602
Norðurþing	2.825	447	6.787	11.433	18.220	-17.772
Hveragerðisbær	2.463	360	6.718	15.780	22.499	-22.139
Sveitarfélagið Hornafjörður	2.171	3.477	15.600	17.968	33.568	-30.091
Fjallabyggð	2.025	1.553	12.254	24.572	36.826	-35.273
Sveitarfélagið Ölfus	1.956	4.257	10.792	25.236	36.028	-31.771
Dalvíkurbyggð	1.840	2.934	14.281	36.177	50.458	-47.525
Rangárþing eystra	1.774	11.464	7.702	78.680	86.383	-74.918
Snæfellsbær	1.663	2.233	4.979	26.473	31.452	-29.219
Sandgerðisbær	1.577	1.471	6.530	17.192	23.722	-22.251
Rangárþing ytra	1.526	40	635	12.710	13.346	-13.306
Sveitarfélagið Garður	1.425	2.689	6.967	19.403	26.371	-23.682
Húnaþing vestra	1.160	13.984	18.688	51.641	70.329	-56.345
Sveitarfélagið Vogar	1.148	1.131	6.625	21.628	28.253	-27.122
Stykkishólmsbær	1.113	4.048	15.725	29.895	45.620	-41.572
Eyjafjarðarsveit	1.035	4.629	6.168	34.808	40.976	-36.347
Vesturbyggð	1.013	22.106	11.961	56.608	68.569	-46.464
Bláskógabyggð	979	39.100	18.987	36.305	55.292	-16.192
Pingeyjarsveit	918	7.793	15.423	53.622	69.045	-61.252
Bolungarvíkurkaupstaður	904	4.365	5.212	24.607	29.819	-25.455
Grundarfjarðarbær	899	6.437	8.618	18.100	26.719	-20.281
Blönduósibær	865	11.917	8.245	34.071	42.316	-30.399
Hrunamannahreppur	807	14.687	14.347	18.814	33.161	-18.474
Dalabyggð	678	15.979	14.467	76.025	90.493	-74.514

íbúafj.		Tekjur	Laun og launat. gjöld	Annar kostnaður	Gjöld samtals	Niðurstaða
Seyðisfjarðarkaupstaður	658	43.971	13.523	85.515	99.038	-55.068
Vopnafjarðarhreppur	650	10.112	14.775	26.253	41.028	-30.916
Hvalfjarðarsveit	622	8.638	8.008	44.166	52.174	-43.536
Flóahreppur	619	21.686	20.272	75.582	95.855	-74.169
Hörgársveit	557	4.542	3.348	29.841	33.189	-28.647
Mýrdalshreppur	525	4.054	4.267	43.665	47.931	-43.878
Skeiða- og Gnúpverjahreppur	521	28.272	15.229	87.236	102.466	-74.193
Langanesbyggð	505	2.526	6.052	27.412	33.464	-30.937
Sveitarfélagið Skagaströnd	489	4.238	11.347	27.470	38.817	-34.579
Skaftárhreppur	470	11.038	8.326	40.436	48.762	-37.724
Strandabyggð	467	6.053	5.924	37.342	43.265	-37.212
Grímsnes- og Grafningshreppur	465	11.440	5.615	52.389	58.004	-46.564
Djúpavogshreppur	456	70.707	6.072	87.501	93.573	-22.866
Svalbarðsstrandarhreppur	438	-353	1.504	8.381	9.886	-10.238
Skútustaðahreppur	408	4.419	2.451	41.621	44.072	-39.652
Húnavatnshreppur	403	2.283	3.904	41.748	45.652	-43.369
Grýtubakkahreppur	357	1.076	2.212	11.670	13.881	-12.806
Reykholahreppur	267	6.393	2.360	27.292	29.652	-23.258
Tálknafjarðarhreppur	267	287	4.222	26.271	30.493	-30.205
Ásahreppur	218	106	0	18.349	18.349	-18.243
Kjósarhreppur	217	0	18.026	16.028	34.054	-34.054
Akrahreppur	200	0	0	74.250	74.250	-74.250
Súðavíkurreppur	184	65	-321	27.674	27.353	-27.288
Breiðdalshreppur	183	656	14.782	16.316	31.098	-30.443
Eyja- og Miklaholtshreppur	138	1.594	0	9.928	9.928	-8.333
Borgarfjarðarhreppur	124	0	0	43.129	43.129	-43.129
Skagabyggð	109	951	4.010	46.709	50.719	-49.768
Kaldrananeshreppur	103	0	0	9.408	9.408	-9.408
Svalbarðshreppur	99	0	0	16.960	16.960	-16.960
Fljótisdalshreppur	74	5.392	2.081	215.973	218.054	-212.662
Tjörneshreppur	60	0	0	59.680	59.680	-59.680
Helgafellssveit	55	0	0	0	0	0
Árneshreppur	55	1.109	0	30.164	30.164	-29.055
Skorradalshreppur	53	0	0	0	0	0
	332.529	4.387	9.065	22.646	31.712	-27.324

Íbúafj.

Tekjur	Laun og launat. gjöld	Annar kostnaður	Gjöld samtals	Niðurstaða
--------	-----------------------	-----------------	---------------	------------

Æskulýðs- og íþrottamál

Kr. á íbúa, raðað eftir íbúafjölda

Reykjavíkurborg	122.460	13.159	23.214	52.726	75.940	-62.782
Kópavogsbær	34.140	48.173	27.896	83.998	111.894	-63.721
Hafnarfjarðarkaupstaður	28.189	22.244	33.743	49.863	83.607	-61.362
Akureyrarkaupstaður	18.294	27.403	35.191	92.422	127.613	-100.210
Reykjanesbær	15.233	18.149	26.216	45.790	72.006	-53.856
Garðabær	14.717	13.224	27.220	77.117	104.337	-91.113
Mosfellsbær	9.481	41.067	29.068	87.464	116.532	-75.465
Sveitarfélagið Árborg	8.206	63.872	36.944	99.700	136.644	-72.773
Akraneskaupstaður	6.908	41.105	33.648	63.445	97.092	-55.987
Fjarðabyggð	4.693	21.762	50.804	109.382	160.186	-138.424
Seltjarnarneskaupstaður	4.415	30.920	47.341	84.618	131.958	-101.039
Vestmannaeyjabær	4.282	35.636	30.156	79.660	109.816	-74.180
Sveitarfélagið Skagafjörður	3.902	26.344	42.292	66.392	108.684	-82.340
Borgarbyggð	3.637	21.373	29.778	61.886	91.663	-70.291
Ísafjarðarbær	3.623	33.816	43.569	123.636	167.205	-133.389
Fljótisdalshérað	3.443	35.850	32.352	79.545	111.897	-76.047
Grindavíkurbær	3.126	24.703	40.538	114.371	154.909	-130.206
Norðurþing	2.825	16.572	33.946	50.899	84.845	-68.274
Hveragerðisbær	2.463	48.458	49.497	75.511	125.008	-76.550
Sveitarfélagið Hornafjörður	2.171	15.110	41.632	67.927	109.560	-94.450
Fjallabyggð	2.025	25.883	44.754	103.065	147.819	-121.936
Sveitarfélagið Ölfus	1.956	18.233	38.386	89.957	128.343	-110.110
Dalvíkurbyggð	1.840	18.816	43.665	121.692	165.357	-146.541
Rangárþing eystra	1.774	24.525	36.645	61.383	98.028	-73.503
Snæfellsbær	1.663	13.357	43.885	55.640	99.525	-86.168
Sandgerðisbær	1.577	19.701	44.044	83.082	127.126	-107.424
Rangárþing ytra	1.526	40.372	33.964	114.770	148.734	-108.362
Sveitarfélagið Garður	1.425	26.587	53.972	53.141	107.113	-80.526
Húnaþing vestra	1.160	18.610	39.861	52.211	92.073	-73.462
Sveitarfélagið Vogar	1.148	19.064	55.341	56.712	112.052	-92.989
Stykkishólmsbær	1.113	32.504	60.237	111.601	171.838	-139.334
Eyjafjarðarsveit	1.035	21.135	49.028	57.972	107.000	-85.865
Vesturbyggð	1.013	23.623	52.863	84.004	136.867	-113.244
Bláskógabyggð	979	17.954	21.221	45.037	66.257	-48.303
Pingeyjarsveit	918	5.367	19.699	26.574	46.274	-40.907
Bolungarvíkurkaupstaður	904	34.502	52.434	57.768	110.202	-75.699
Grundarfjarðarbær	899	16.185	25.292	44.737	70.030	-53.845
Blönduósibær	865	43.100	59.239	168.397	227.636	-184.535
Hrunamannahreppur	807	36.620	32.140	45.417	77.557	-40.937
Dalabyggð	678	12.858	7.409	62.233	69.642	-56.784

Íbúafj.		Tekjur	Laun og launat. gjöld	Annar kostnaður	Gjöld samtals	Niðurstaða
Seyðisfjarðarkaupstaður	658	29.095	30.706	80.377	111.083	-81.988
Vopnafjarðarhreppur	650	12.889	41.516	54.990	96.506	-83.617
Hvalfjarðarsveit	622	2.917	14.158	24.722	38.880	-35.963
Flóahreppur	619	176	7.192	5.759	12.952	-12.776
Hörgársveit	557	64.620	61.784	98.407	160.192	-95.572
Mýrdalshreppur	525	25.391	30.112	68.461	98.573	-73.183
Skeiða- og Gnúpverjahreppur	521	8.470	28.151	59.433	87.584	-79.115
Langesbyggð	505	25.230	41.898	100.892	142.790	-117.560
Sveitarfélagið Skagaströnd	489	15.902	50.844	46.823	97.667	-81.765
Skaftárhreppur	470	22.838	65.873	110.424	176.298	-153.460
Strandabyggð	467	22.876	104.992	75.759	180.751	-157.876
Grímsnes- og Grafningshreppur	465	39.277	67.511	121.002	188.513	-149.236
Djúpavogshreppur	456	20.300	67.805	88.162	155.967	-135.667
Svalbarðsstrandarhreppur	438	1.839	27.990	23.465	51.455	-49.616
Skútustaðahreppur	408	22.051	49.768	104.866	154.635	-132.584
Húnavatnshreppur	403	0	4.425	8.313	12.737	-12.737
Grýtubakkahreppur	357	28.310	40.955	91.538	132.493	-104.183
Reykhólahreppur	267	33.326	47.876	49.292	97.169	-63.843
Tálknafjarðarhreppur	267	43.644	72.319	157.763	230.081	-186.437
Ásahreppur	218	0	0	69.133	69.133	-69.133
Kjósarhreppur	217	0	619	4.375	4.994	-4.994
Akrahreppur	200	0	0	57.700	57.700	-57.700
Súðavíkurbhreppur	184	2.935	10.114	17.788	27.902	-24.967
Breiðdalshreppur	183	26.736	20.214	68.309	88.523	-61.788
Eyja- og Miklaholtshreppur	138	0	0	0	0	0
Borgarfjarðarhreppur	124	766	2.855	30.556	33.411	-32.645
Skagabyggð	109	0	0	6.957	6.957	-6.957
Kaldrananeshreppur	103	16.447	79.078	110.359	189.437	-172.990
Svalbarðshreppur	99	0	0	53.202	53.202	-53.202
Fljótsdalshreppur	74	0	6.122	119.257	125.378	-125.378
Tjörneshreppur	60	0	0	0	0	0
Helgafellssveit	55	9.964	0	67.327	67.327	-57.364
Árneshreppur	55	0	2.764	2.255	5.018	-5.018
Skorradalshreppur	53	0	0	0	0	0
	332.529	23.865	30.131	67.027	97.158	-73.293

Íbúafj.	Tekjur	Laun og launat. gjöld	Annar kostnaður	Gjöld samtals	Niðurstaða
---------	--------	-----------------------	-----------------	---------------	------------

Brunamál og almannavarnir

Kr. á íbúa, raðað eftir íbúafjölda

Reykjavíkurborg	122.460	0	0	6.624	6.624	-6.624
Kópavogsbær	34.140	0	0	6.750	6.750	-6.750
Hafnarfjarðarkaupstaður	28.189	0	0	7.163	7.163	-7.163
Akureyrarkaupstaður	18.294	10.657	19.254	5.108	24.362	-13.705
Reykjanesbær	15.233	0	0	12.205	12.205	-12.205
Garðabær	14.717	0	0	6.434	6.434	-6.434
Mosfellsbær	9.481	0	0	6.882	6.882	-6.882
Sveitarfélagið Árborg	8.206	0	0	9.576	9.576	-9.576
Akraneskaupstaður	6.908	2.434	5.521	4.154	9.675	-7.241
Fjarðabyggð	4.693	27.215	38.357	14.924	53.281	-26.067
Seltjarnarneskaupstaður	4.415	0	0	8.543	8.543	-8.543
Vestmannaeyjabær	4.282	378	5.621	3.042	8.663	-8.285
Sveitarfélagið Skagafjörður	3.902	6.865	14.939	6.921	21.859	-14.995
Borgarbyggð	3.637	1.438	4.939	3.825	8.764	-7.326
Ísafjarðarbær	3.623	3.411	12.103	13.989	26.093	-22.682
Fljótsdalshérað	3.443	322	50	10.863	10.913	-10.591
Grindavíkurbær	3.126	917	7.558	12.733	20.291	-19.374
Norðurþing	2.825	2.184	11.763	3.966	15.729	-13.544
Hveragerðisbær	2.463	0	0	11.008	11.008	-11.008
Sveitarfélagið Hornafjörður	2.171	125	6.768	5.765	12.533	-12.408
Fjallabyggð	2.025	19.113	7.580	30.635	38.214	-19.101
Sveitarfélagið Ölfus	1.956	0	0	13.261	13.261	-13.261
Dalvíkurbyggð	1.840	68	9.136	8.804	17.939	-17.871
Rangárþing eystra	1.774	63	0	8.337	8.337	-8.275
Snæfellsbær	1.663	3.178	5.411	9.895	15.306	-12.128
Sandgerðisbær	1.577	7.060	0	18.959	18.959	-11.899
Rangárþing ytra	1.526	326	0	9.249	9.249	-8.923
Sveitarfélagið Garður	1.425	0	0	14.429	14.429	-14.429
Húnaþing vestra	1.160	867	10.904	7.307	18.211	-17.344
Sveitarfélagið Vogar	1.148	0	0	13.461	13.461	-13.461
Stykkishólmsbær	1.113	1.016	5.125	14.386	19.511	-18.495
Eyjafjarðarsveit	1.035	0	0	15.628	15.628	-15.628
Vesturbyggð	1.013	14.998	10.136	24.121	34.258	-19.260
Bláskógabyggð	979	1.599	0	31.110	31.110	-29.511
Pingeyjarsveit	918	9.809	12.822	22.779	35.601	-25.792
Bolungarvíkurkaupstaður	904	735	7.568	12.764	20.332	-19.596
Grundarfjarðarbær	899	198	14.319	9.034	23.353	-23.155
Blönduósibær	865	0	0	16.463	16.463	-16.463
Hrunamannahreppur	807	385	0	14.587	14.587	-14.202
Dalabyggð	678	0	12.637	12.559	25.197	-25.197

íbúafj.		Tekjur	Laun og launat. gjöld	Annar kostnaður	Gjöld samtals	Niðurstaða
Seyðisfjarðarkaupstaður	658	3.520	0	14.475	14.475	-10.955
Vopnafjarðarhreppur	650	3.165	2.019	19.030	21.049	-17.884
Hvalfjarðarsveit	622	0	0	28.899	28.899	-28.899
Flóahreppur	619	0	0	11.951	11.951	-11.951
Hörgársveit	557	0	0	14.663	14.663	-14.663
Mýrdalshreppur	525	1.986	9.138	25.865	35.004	-33.018
Skeiða- og Gnúpverjahreppur	521	1.332	0	26.451	26.451	-25.119
Langesbyggð	505	21.528	33.264	12.524	45.788	-24.260
Sveitarfélagið Skagaströnd	489	2.325	5.538	3.890	9.428	-7.103
Skaftárhreppur	470	1.006	1.086	8.646	9.731	-8.726
Strandabyggð	467	0	3.567	13.453	17.020	-17.020
Grímsnes- og Grafningshreppur	465	383	0	48.875	48.875	-48.492
Djúpavogshreppur	456	0	0	19.671	19.671	-19.671
Svalbarðsstrandarhreppur	438	0	0	14.357	14.357	-14.357
Skútustaðahreppur	408	0	0	23.972	23.972	-23.972
Húnavatnshreppur	403	275	0	15.133	15.133	-14.857
Grýtubakkahreppur	357	2.176	6.867	12.636	19.503	-17.327
Reykholahreppur	267	0	3.120	20.547	23.667	-23.667
Tálknafjarðarhreppur	267	3.046	5.473	19.502	24.974	-21.929
Ásahreppur	218	0	69	10.459	10.528	-10.528
Kjósarhreppur	217	0	0	5.156	5.156	-5.156
Akrahreppur	200	0	0	14.850	14.850	-14.850
Súðavíkurreppur	184	0	2.478	16.576	19.054	-19.054
Breiðdalshreppur	183	0	2.519	16.882	19.400	-19.400
Eyja- og Miklaholtshreppur	138	0	0	7.580	7.580	-7.580
Borgarfjarðarhreppur	124	0	0	30.548	30.548	-30.548
Skagabyggð	109	0	0	7.082	7.082	-7.082
Kaldrananeshreppur	103	0	3.951	18.039	21.990	-21.990
Svalbarðshreppur	99	0	0	26.949	26.949	-26.949
Fljótshreppur	74	0	0	45.297	45.297	-45.297
Tjörneshreppur	60	0	0	22.713	22.713	-22.713
Helgafellssveit	55	527	0	20.564	20.564	-20.036
Árneshreppur	55	0	0	0	0	0
Skorradalshreppur	53	0	0	0	0	0
	332.529	1.508	2.797	8.166	10.963	-9.455

Íbúafj.	Tekjur	Laun og launat. gjöld	Annar kostnaður	Gjöld samtals	Niðurstaða
---------	--------	-----------------------	-----------------	---------------	------------

Hreinlætismál

Kr. á íbúa, raðað eftir íbúafjölda

Reykjavíkurborg	122.460	10.792	4.850	7.400	12.250	-1.458
Kópavogsbær	34.140	9.959	0	9.693	9.693	266
Hafnarfjarðarkaupstaður	28.189	9.823	0	9.999	9.999	-176
Akureyrarkaupstaður	18.294	16.955	355	17.406	17.761	-806
Reykjanesbær	15.233	15.233	0	15.991	15.991	-758
Garðabær	14.717	7.196	0	9.688	9.688	-2.492
Mosfellsbær	9.481	9.443	534	12.361	12.895	-3.452
Sveitarfélagið Árborg	8.206	15.729	1.265	15.939	17.205	-1.476
Akraneskaupstaður	6.908	10.975	0	11.476	11.476	-501
Fjarðabyggð	4.693	1.226	7	1.582	1.589	-363
Seltjarnarneskaupstaður	4.415	9.246	240	10.336	10.575	-1.329
Vestmannaeyjabær	4.282	21.456	0	23.236	23.236	-1.780
Sveitarfélagið Skagafjörður	3.902	15.709	2	25.429	25.430	-9.721
Borgarbyggð	3.637	4.714	0	3.681	3.681	1.033
Ísafjarðarbær	3.623	22.095	0	23.840	23.840	-1.745
Fljótshálfur	3.443	17.569	0	24.561	24.561	-6.992
Grindavíkurbær	3.126	12.396	0	13.192	13.192	-796
Norðurþing	2.825	21.491	0	30.965	30.965	-9.474
Hveragerðisbær	2.463	13.114	0	14.279	14.279	-1.164
Sveitarfélagið Hornafjörður	2.171	22.017	0	36.685	36.685	-14.668
Fjallabyggð	2.025	18.269	-12	23.531	23.519	-5.249
Sveitarfélagið Ölfus	1.956	13.087	1.619	17.448	19.067	-5.980
Dalvíkurbyggð	1.840	14.243	459	22.071	22.530	-8.287
Rangárþing eystra	1.774	18.072	0	30.629	30.629	-12.557
Snæfellsbær	1.663	14.209	324	18.541	18.864	-4.655
Sandgerðisbær	1.577	14.209	0	14.700	14.700	-491
Rangárþing ytra	1.526	22.389	0	31.108	31.108	-8.719
Sveitarfélagið Garður	1.425	14.930	0	15.016	15.016	-86
Húnaþing vestra	1.160	15.632	0	31.636	31.636	-16.004
Sveitarfélagið Vogar	1.148	15.446	0	15.369	15.369	77
Stykkishólmsbær	1.113	22.201	0	24.722	24.722	-2.521
Eyjafjarðarsveit	1.035	21.826	2.629	30.678	33.307	-11.481
Vesturbyggð	1.013	39.644	0	42.592	42.592	-2.948
Bláskógabyggð	979	47.900	466	60.334	60.800	-12.900
Þingeyjarsveit	918	27.763	0	31.874	31.874	-4.110
Bolungarvíkurkaupstaður	904	18.979	2.502	25.089	27.591	-8.612
Grundarfjarðarbær	899	969	0	1.310	1.310	-341
Blönduósibær	865	24.053	1.293	34.902	36.195	-12.142
Hrunamannahreppur	807	31.480	0	26.098	26.098	5.382
Dalabyggð	678	14.065	0	33.224	33.224	-19.159

Íbúafj.		Tekjur	Laun og launat. gjöld	Annar kostnaður	Gjöld samtals	Niðurstaða
Seyðisfjarðarkaupstaður	658	31.132	8.248	36.964	45.212	-14.079
Vopnafjarðarhreppur	650	27.277	0	22.916	22.916	4.361
Hvalfjarðarsveit	622	16.189	0	27.694	27.694	-11.504
Flóahreppur	619	25.617	0	31.234	31.234	-5.617
Hörgársveit	557	21.920	0	36.420	36.420	-14.500
Mýrdalshreppur	525	28.310	0	41.098	41.098	-12.788
Skeiða- og Gnúpverjahreppur	521	19.831	0	46.811	46.811	-26.979
Langesbyggð	505	21.188	0	31.832	31.832	-10.644
Sveitarfélagið Skagaströnd	489	15.152	0	32.531	32.531	-17.379
Skaftárhreppur	470	24.418	0	43.817	43.817	-19.399
Strandabyggð	467	30.814	0	53.669	53.669	-22.855
Grímsnes- og Grafningshreppur	465	110.249	20.480	99.893	120.374	-10.124
Djúpavogshreppur	456	17.438	4.015	13.761	17.775	-337
Svalbarðsstrandarhreppur	438	13.299	0	33.941	33.941	-20.641
Skútustaðahreppur	408	50.088	8.070	49.679	57.748	-7.661
Húnavatnshreppur	403	21.186	0	52.731	52.731	-31.545
Grýtubakkahreppur	357	21.288	0	38.950	38.950	-17.661
Reykhólahreppur	267	30.090	0	45.745	45.745	-15.655
Tálknafjarðarhreppur	267	22.932	0	32.934	32.934	-10.002
Ásahreppur	218	15.518	0	41.528	41.528	-26.009
Kjósarhreppur	217	61.321	8.129	84.573	92.703	-31.382
Akrahreppur	200	0	0	17.880	17.880	-17.880
Súðavíkurreppur	184	29.750	3.940	26.679	30.620	-870
Breiðdalshreppur	183	32.236	0	37.318	37.318	-5.082
Eyja- og Miklaholtshreppur	138	15.783	101	70.058	70.159	-54.377
Borgarfjarðarhreppur	124	11.653	0	25.452	25.452	-13.798
Skagabyggð	109	11.572	594	46.556	47.150	-35.578
Kaldrananeshreppur	103	70.330	10	56.087	56.097	14.233
Svalbarðshreppur	99	0	0	15.242	15.242	-15.242
Fljótisdalshreppur	74	11.959	0	65.743	65.743	-53.784
Tjörneshreppur	60	0	0	26.425	26.425	-26.425
Helgafellssveit	55	0	0	39.618	39.618	-39.618
Árneshreppur	55	19.727	0	42.891	42.891	-23.164
Skorradalshreppur	53	0	0	0	0	0
	332.529	12.670	1.957	12.977	14.934	-2.264

Íbúafj.

	Tekjur	Laun og launat. gjöld	Annar kostnaður	Gjöld samtals	Niðurstaða
--	---------------	--------------------------	--------------------	--------------------------	------------

Skipulags- og byggingarmál

Kr. á íbúa, raðað eftir íbúafjölda

Reykjavíkurborg	122.460	2.695	4.727	2.686	7.413	-4.717
Kópavogsbær	34.140	5.248	7.767	3.295	11.062	-5.814
Hafnarfjarðarkaupstaður	28.189	3.677	3.732	-346	3.386	291
Akureyrarkaupstaður	18.294	1.643	3.514	4.440	7.954	-6.311
Reykjanesbær	15.233	1.084	3.623	3.354	6.977	-5.892
Garðabær	14.717	1.370	4.635	11.747	16.383	-15.012
Mosfellsbær	9.481	7.817	6.453	3.564	10.017	-2.200
Sveitarfélagið Árborg	8.206	1.531	3.655	21.166	24.822	-23.290
Akraneskaupstaður	6.908	5.617	3.448	12.392	15.841	-10.223
Fjarðabyggð	4.693	14.438	14.445	7.801	22.245	-7.808
Seltjarnarneskaupstaður	4.415	3.793	4.715	9.296	14.011	-10.218
Vestmannaeyjabær	4.282	1.318	12.290	6.009	18.299	-16.981
Sveitarfélagið Skagafjörður	3.902	913	9.166	3.022	12.187	-11.274
Borgarbyggð	3.637	9.075	8.717	14.269	22.986	-13.912
Ísafjarðarbær	3.623	5.439	6.924	9.389	16.313	-10.874
Fljótshálfur	3.443	1.549	4.218	3.168	7.386	-5.837
Grindavíkurbær	3.126	4.658	5.270	16.956	22.226	-17.568
Norðurþing	2.825	2.001	8.314	6.232	14.546	-12.545
Hveragerðisbær	2.463	8.594	5.214	6.641	11.855	-3.261
Sveitarfélagið Hornafjörður	2.171	5.304	13.655	9.547	23.201	-17.897
Fjallabyggð	2.025	8.894	10.035	6.882	16.917	-8.024
Sveitarfélagið Ölfus	1.956	9.147	7.417	5.789	13.207	-4.059
Dalvíkurbyggð	1.840	7.272	11.951	7.469	19.420	-12.148
Rangárþing eystra	1.774	8.094	11.660	15.626	27.286	-19.192
Snæfellsbær	1.663	1.916	12.619	26.491	39.110	-37.194
Sandgerðisbær	1.577	5.344	5.980	10.725	16.705	-11.361
Rangárþing ytra	1.526	5.005	10.239	18.797	29.036	-24.031
Sveitarfélagið Garður	1.425	2.533	5.944	10.876	16.820	-14.287
Húnaþing vestra	1.160	9.802	10.312	10.257	20.569	-10.767
Sveitarfélagið Vogar	1.148	2.319	546	13.407	13.953	-11.635
Stykkishólmsbær	1.113	2.226	6.244	2.058	8.301	-6.075
Eyjafjarðarsveit	1.035	426	654	8.281	8.934	-8.508
Vesturbyggð	1.013	3.417	8.425	12.798	21.223	-17.805
Bláskógabyggð	979	13.959	0	50.379	50.379	-36.421
Pingeyjarsveit	918	8.903	15.301	3.613	18.915	-10.012
Bolungarvíkurkaupstaður	904	1.886	1.154	12.656	13.810	-11.924
Grundarfjarðarbær	899	1.669	4.999	24.646	29.646	-27.976
Blönduósibær	865	9.047	694	21.202	21.896	-12.848
Hrunamannahreppur	807	12.922	0	32.025	32.025	-19.103
Dalabyggð	678	11.843	14.628	15.811	30.438	-18.595

Íbúafj.	Tekjur	Laun og launat. gjöld	Annar kostnaður	Gjöld samtals	Niðurstaða	
Seyðisfjarðarkaupstaður	658	1.159	1.036	17.804	18.840	-17.680
Vopnafjarðarhreppur	650	309	1.280	10.256	11.536	-11.227
Hvalfjarðarsveit	622	14.767	49.073	8.227	57.300	-42.533
Flóahreppur	619	3.111	2.129	26.191	28.321	-25.209
Hörgársveit	557	5.189	630	13.011	13.642	-8.452
Mýrdalshreppur	525	14.792	15.142	13.814	28.956	-14.164
Skeiða- og Gnúpverjahreppur	521	19.060	0	29.402	29.402	-10.343
Langesbyggð	505	524	0	15.450	15.450	-14.926
Sveitarfélagið Skagaströnd	489	0	0	1.368	1.368	-1.368
Skaftárhreppur	470	1.608	959	14.267	15.225	-13.617
Strandabyggð	467	636	1.160	9.403	10.564	-9.928
Grímsnes- og Grafningshreppur	465	99.195	67.350	71.274	138.623	-39.429
Djúpavogshreppur	456	0	162	21.371	21.533	-21.533
Svalbarðsstrandarhreppur	438	275	0	5.048	5.048	-4.773
Skútustaðahreppur	408	6.823	3.050	21.908	24.958	-18.135
Húnavatnshreppur	403	5.027	507	23.395	23.902	-18.875
Grýtubakkahreppur	357	0	0	20.184	20.184	-20.184
Reykhólahreppur	267	142	805	19.247	20.049	-19.906
Tálknafjarðarhreppur	267	53.898	0	26.540	26.540	27.358
Ásahreppur	218	4.706	0	21.188	21.188	-16.482
Kjósarhreppur	217	12.115	12.596	14.220	26.816	-14.701
Akrahreppur	200	0	0	5.485	5.485	-5.485
Súðavíkurbhreppur	184	6.908	543	60.783	61.326	-54.418
Breiðdalshreppur	183	756	0	11.128	11.128	-10.372
Eyja- og Miklaholtshreppur	138	0	12.928	4.355	17.283	-17.283
Borgarfjarðarhreppur	124	758	234	11.113	11.347	-10.589
Skagabyggð	109	899	2.554	1.976	4.531	-3.632
Kaldrananeshreppur	103	1.845	3.078	13.456	16.534	-14.689
Svalbarðshreppur	99	0	0	0	0	0
Fljótisdalshreppur	74	12.824	730	35.297	36.027	-23.203
Tjörneshreppur	60	0	0	1.470	1.470	-1.470
Helgafellssveit	55	43.582	13.909	37.727	51.636	-8.055
Árneshreppur	55	0	0	17.982	17.982	-17.982
Skorradalshreppur	53	0	0	0	0	0
332.529	3.838	5.579	5.765	11.345	-7.507	

Íbúafj.

Tekjur	Laun og launat. gjöld	Annar kostnaður	Gjöld samtals	Niðurstaða
--------	-----------------------	-----------------	---------------	------------

Umferðar- og samgöngumál

Kr. á íbúa, raðað eftir íbúafjölda

Reykjavíkurborg	122.460	977	1.132	52.836	53.968	-52.991
Kópavogsbær	34.140	88	0	25.259	25.259	-25.170
Hafnarfjarðarkaupstaður	28.189	0	0	27.142	27.142	-27.142
Akureyrarkaupstaður	18.294	1.180	4.166	36.254	40.420	-39.240
Reykjanesbær	15.233	1.259	0	19.167	19.167	-17.908
Garðabær	14.717	0	0	44.807	44.807	-44.807
Mosfellsbær	9.481	0	0	26.184	26.184	-26.184
Sveitarfélagið Árborg	8.206	471	499	32.267	32.766	-32.295
Akraneskaupstaður	6.908	739	0	29.228	29.228	-28.489
Fjarðabyggð	4.693	15.188	8.000	56.851	64.851	-49.663
Seltjarnarneskaupstaður	4.415	478	0	28.297	28.297	-27.819
Vestmannaeyjabær	4.282	22.674	0	50.783	50.783	-28.109
Sveitarfélagið Skagafjörður	3.902	0	124	22.736	22.859	-22.859
Borgarbyggð	3.637	1.989	98	24.487	24.584	-22.595
Ísafjarðarbær	3.623	1.915	0	55.784	55.784	-53.868
Fljótisdalshérað	3.443	3.225	3.638	62.204	65.842	-62.618
Grindavíkurbær	3.126	0	0	37.301	37.301	-37.301
Norðurþing	2.825	0	0	40.341	40.341	-40.341
Hveragerðisbær	2.463	0	0	25.791	25.791	-25.791
Sveitarfélagið Hornafjörður	2.171	1.475	0	9.543	9.543	-8.068
Fjallabyggð	2.025	66	0	58.576	58.576	-58.510
Sveitarfélagið Ölfus	1.956	0	0	18.662	18.662	-18.662
Dalvíkurbyggð	1.840	542	1.148	37.680	38.828	-38.287
Rangárþing eystra	1.774	0	79	14.930	15.009	-15.009
Snæfellsbær	1.663	3.040	0	16.441	16.441	-13.401
Sandgerðisbær	1.577	619	0	53.812	53.812	-53.193
Rangárþing ytra	1.526	1.766	159	37.504	37.663	-35.897
Sveitarfélagið Garður	1.425	454	0	33.309	33.309	-32.855
Húnaþing vestra	1.160	2.558	0	33.778	33.778	-31.220
Sveitarfélagið Vogar	1.148	5.777	3.344	24.457	27.801	-22.023
Stykkishólmsbær	1.113	2.278	0	16.119	16.119	-13.841
Eyjafjarðarsveit	1.035	348	0	14.740	14.740	-14.393
Vesturbyggð	1.013	972	29	28.258	28.287	-27.315
Bláskógabyggð	979	1.372	0	45.045	45.045	-43.673
Þingeyjarsveit	918	7.410	0	31.797	31.797	-24.387
Bolungarvíkurkaupstaður	904	6.254	0	31.524	31.524	-25.270
Grundarfjarðarbær	899	2.716	0	41.213	41.213	-38.497
Blönduósibær	865	0	647	20.466	21.112	-21.112
Hrunamannahreppur	807	1.183	0	21.108	21.108	-19.924
Dalabyggð	678	4.179	0	11.387	11.387	-7.208

Íbúafj.	Tekjur	Laun og launat. gjöld	Annar kostnaður	Gjöld samtals	Niðurstaða	
Seyðisfjarðarkaupstaður	658	18.637	0	51.182	51.182	-32.545
Vopnafjarðarhreppur	650	6.539	0	15.111	15.111	-8.572
Hvalfjarðarsveit	622	0	0	19.225	19.225	-19.225
Flóahreppur	619	0	0	13.643	13.643	-13.643
Hörgársveit	557	0	0	47.127	47.127	-47.127
Mýrdalshreppur	525	0	0	21.481	21.481	-21.481
Skeiða- og Gnúpverjahreppur	521	4.059	0	21.642	21.642	-17.583
Langanesbyggð	505	8.974	0	28.025	28.025	-19.051
Sveitarfélagið Skagaströnd	489	1.619	0	18.865	18.865	-17.246
Skaftárhreppur	470	0	0	10.372	10.372	-10.372
Strandabyggð	467	32.516	0	46.963	46.963	-14.447
Grímsnes- og Grafningshreppur	465	2.944	240	61.026	61.266	-58.322
Djúpavogshreppur	456	19.959	0	40.621	40.621	-20.662
Svalbarðsstrandarhreppur	438	0	23	41.606	41.629	-41.629
Skútustaðahreppur	408	0	0	19.688	19.688	-19.688
Húnavatnshreppur	403	112	0	12.944	12.944	-12.832
Grýtubakkahreppur	357	2.801	0	75.630	75.630	-72.829
Reykholahreppur	267	9.869	0	17.285	17.285	-7.416
Tálknafjarðarhreppur	267	1.839	0	21.838	21.838	-19.999
Ásahreppur	218	0	0	68.922	68.922	-68.922
Kjósarhreppur	217	0	0	22.927	22.927	-22.927
Akrahreppur	200	0	0	700	700	-700
Súðavíkurhreppur	184	1.696	0	23.071	23.071	-21.375
Breiðdalshreppur	183	7.954	0	29.601	29.601	-21.648
Eyja- og Miklaholtshreppur	138	0	0	31.877	31.877	-31.877
Borgarfjarðarhreppur	124	2.500	0	29.500	29.500	-27.000
Skagabyggð	109	0	0	684	684	-684
Kaldrananeshreppur	103	0	0	17.214	17.214	-17.214
Svalbarðshreppur	99	0	0	1.505	1.505	-1.505
Fljótisdalshreppur	74	16.216	0	225.230	225.230	-209.014
Tjörneshreppur	60	0	0	14.632	14.632	-14.632
Helgafellssveit	55	0	0	0	0	0
Árneshreppur	55	10.909	0	11.618	11.618	-709
Skorradalshreppur	53	0	0	0	0	0
332.529	1.423	833	39.276	40.108	-38.686	

íbúafj.	Tekjur	Laun og launat. gjöld	Annar kostnaður	Gjöld samtals	Niðurstaða
---------	--------	--------------------------	--------------------	------------------	------------

Umhverfismál

Kr. á íbúa, raðað eftir íbúafjölda

Reykjavíkurborg	122.460	1.697	2.864	5.697	8.560	-6.863
Kópavogsbær	34.140	35	4	9.662	9.667	-9.632
Hafnarfjarðarkaupstaður	28.189	0	0	2.810	2.810	-2.810
Akureyrarkaupstaður	18.294	262	2.011	12.263	14.274	-14.013
Reykjanesbær	15.233	20	0	5.345	5.345	-5.326
Garðabær	14.717	8.535	16.989	14.015	31.004	-22.470
Mosfellsbær	9.481	1.111	4.505	6.276	10.781	-9.670
Sveitarfélagið Árborg	8.206	6	-66	16.023	15.957	-15.951
Akraneskaupstaður	6.908	881	1.913	7.620	9.534	-8.652
Fjarðabyggð	4.693	5.440	16.645	14.107	30.752	-25.312
Seltjarnarneskaupstaður	4.415	68	11.969	6.265	18.235	-18.167
Vestmannaeyjabær	4.282	365	6.972	8.086	15.058	-14.692
Sveitarfélagið Skagafjörður	3.902	1.645	7.141	11.986	19.126	-17.481
Borgarbyggð	3.637	651	2.003	6.978	8.981	-8.329
Ísafjarðarbær	3.623	2.744	5.342	13.909	19.251	-16.507
Fljótsdalshérað	3.443	984	5.360	8.570	13.930	-12.947
Grindavíkurbær	3.126	0	290	7.426	7.716	-7.716
Norðurþing	2.825	2.167	0	25.831	25.831	-23.664
Hveragerðisbær	2.463	7.225	6.375	14.705	21.080	-13.855
Sveitarfélagið Hornafjörður	2.171	0	0	12.893	12.893	-12.893
Fjallabyggð	2.025	1.522	8.926	22.865	31.791	-30.269
Sveitarfélagið Ölfus	1.956	7.273	2.834	15.828	18.662	-11.389
Dalvíkurbyggð	1.840	881	4.880	9.239	14.119	-13.238
Rangárþing eystra	1.774	1.005	22	14.559	14.581	-13.576
Snæfellsbær	1.663	0	3.812	14.992	18.804	-18.804
Sandgerðisbær	1.577	528	164	22.466	22.631	-22.103
Rangárþing ytra	1.526	410	222	11.617	11.839	-11.429
Sveitarfélagið Garður	1.425	0	3.982	7.421	11.403	-11.403
Húnaþing vestra	1.160	3.669	7.421	26.646	34.067	-30.398
Sveitarfélagið Vogar	1.148	1.425	16.054	8.687	24.741	-23.316
Stykkishólmsbær	1.113	0	86	17.802	17.888	-17.888
Eyjafjarðarsveit	1.035	2	159	3.371	3.531	-3.529
Vesturbyggð	1.013	0	15	17.756	17.771	-17.771
Bláskógabyggð	979	0	0	14.229	14.229	-14.229
Pingeyjarsveit	918	2.781	5.644	6.621	12.264	-9.483
Bolungarvíkurkaupstaður	904	93	2.294	10.279	12.573	-12.480
Grundarfjarðarbær	899	482	0	11.939	11.939	-11.457
Blönduósibær	865	1.328	2.739	16.406	19.145	-17.817
Hrunamannahreppur	807	1.325	785	12.967	13.752	-12.427
Dalabyggð	678	5.770	0	25.228	25.228	-19.458

íbúafj.		Tekjur	Laun og launat. gjöld	Annar kostnaður	Gjöld samtals	Niðurstaða
Seyðisfjarðarkaupstaður	658	8.905	22.240	2.807	25.047	-16.142
Vopnafjarðarhreppur	650	651	13.827	11.852	25.680	-25.028
Hvalfjarðarsveit	622	327	1.724	8.175	9.900	-9.573
Flóahreppur	619	0	0	715	715	-715
Hörgársveit	557	4.791	0	6.103	6.103	-1.312
Mýrdalshreppur	525	482	127	13.470	13.597	-13.115
Skeiða- og Gnúpverjahreppur	521	1.044	413	12.236	12.649	-11.605
Langesbyggð	505	0	0	11.615	11.615	-11.615
Sveitarfélagið Skagaströnd	489	0	0	11.025	11.025	-11.025
Skaftárhreppur	470	686	198	5.130	5.328	-4.642
Strandabyggð	467	6.327	0	18.290	18.290	-11.963
Grímsnes- og Grafningshreppur	465	5.661	0	10.367	10.367	-4.706
Djúpavogshreppur	456	0	0	9.555	9.555	-9.555
Svalbarðsstrandarhreppur	438	0	416	26.393	26.809	-26.809
Skútustaðahreppur	408	7.011	30.255	7.931	38.186	-31.175
Húnavatnshreppur	403	4.012	0	15.346	15.346	-11.334
Grýtubakkahreppur	357	4.021	0	20.331	20.331	-16.311
Reykhólahreppur	267	3.476	131	13.187	13.318	-9.843
Tálknafjarðarhreppur	267	0	2.473	36.030	38.503	-38.503
Ásahreppur	218	771	252	5.000	5.252	-4.482
Kjósarhreppur	217	-32	4.842	6.308	11.150	-11.183
Akrahreppur	200	0	0	3.800	3.800	-3.800
Súðavíkurhreppur	184	0	0	32.353	32.353	-32.353
Breiðdalshreppur	183	1.373	0	25.657	25.657	-24.284
Eyja- og Miklaholtshreppur	138	2.196	0	11.717	11.717	-9.522
Borgarfjarðarhreppur	124	3.185	185	28.524	28.710	-25.524
Skagabyggð	109	13.761	0	17.700	17.700	-3.938
Kaldrananeshreppur	103	4.087	14.777	9.136	23.913	-19.825
Svalbarðshreppur	99	0	0	16.606	16.606	-16.606
Fljótisdalshreppur	74	40.230	0	183.081	183.081	-142.851
Tjörneshreppur	60	0	0	7.058	7.058	-7.058
Helgafellssveit	55	3.200	0	9.455	9.455	-6.255
Árneshreppur	55	0	0	15.127	15.127	-15.127
Skorradalshreppur	53	0	0	0	0	0
	332.529	1.491	3.209	8.479	11.688	-10.197

íbúafj.	Tekjur	Laun og launat. gjöld	Annar kostnaður	Gjöld samtals	Niðurstaða
---------	--------	--------------------------	--------------------	------------------	------------

Atvinnumál

Kr. á íbúa, raðað eftir íbúafjölda

Reykjavíkurborg	122.460	442	3.070	1.226	4.296	-3.855
Kópavogsbær	34.140	70	64	1.704	1.768	-1.698
Hafnarfjarðarkaupstaður	28.189	295	645	262	907	-612
Akureyrarkaupstaður	18.294	1.935	4.028	6.358	10.386	-8.451
Reykjanesbær	15.233	178	352	854	1.206	-1.028
Garðabær	14.717	0	0	48	48	-48
Mosfellsbær	9.481	0	188	613	801	-801
Sveitarfélagið Árborg	8.206	49	63	4.504	4.566	-4.518
Akraneskaupstaður	6.908	2.157	2.619	2.596	5.214	-3.057
Fjarðabyggð	4.693	930	38	8.647	8.685	-7.755
Seltjarnarneskaupstaður	4.415	0	0	24	24	-24
Vestmannaeyjabær	4.282	510	573	1.652	2.224	-1.714
Sveitarfélagið Skagafjörður	3.902	5.108	5.586	13.111	18.697	-13.589
Borgarbyggð	3.637	1.351	1.194	3.164	4.358	-3.007
Ísafjarðarbær	3.623	3.621	4.861	11.562	16.423	-12.802
Fljótisdalshérað	3.443	1.438	2.355	14.582	16.936	-15.498
Grindavíkurbær	3.126	3.672	2.143	10.781	12.923	-9.251
Norðurþing	2.825	45	4.500	31.802	36.302	-36.257
Hveragerðisbær	2.463	14.166	7.799	12.110	19.909	-5.743
Sveitarfélagið Hornafjörður	2.171	4.720	696	10.223	10.918	-6.198
Fjallabyggð	2.025	2.096	5.025	8.554	13.579	-11.482
Sveitarfélagið Ölfus	1.956	928	182	4.486	4.668	-3.740
Dalvíkurbyggð	1.840	2.462	2.561	9.900	12.461	-9.999
Rangárþing eystra	1.774	12.470	1.750	18.469	20.218	-7.748
Snæfellsbær	1.663	10.700	102	11.943	12.045	-1.344
Sandgerðisbær	1.577	0	0	9.922	9.922	-9.922
Rangárþing ytra	1.526	4.428	1.524	8.399	9.923	-5.495
Sveitarfélagið Garður	1.425	7	331	1.687	2.018	-2.011
Húnaþing vestra	1.160	7.385	799	23.423	24.222	-16.837
Sveitarfélagið Vogar	1.148	0	0	105	105	-105
Stykkishólmsbær	1.113	3.940	5.645	18.146	23.790	-19.850
Eyjafjarðarsveit	1.035	17.987	1.903	17.627	19.530	-1.543
Vesturbyggð	1.013	3.854	1.944	21.335	23.279	-19.425
Bláskógabyggð	979	11.844	11.341	14.984	26.325	-14.481
Pingeyjarsveit	918	12.444	5.103	13.345	18.448	-6.004
Bolungarvíkurkaupstaður	904	459	0	502	502	-43
Grundarfjarðarbær	899	2.273	10.023	9.497	19.519	-17.247
Blönduósibær	865	5.252	144	20.362	20.507	-15.255
Hrunamannahreppur	807	4.753	637	16.720	17.357	-12.604
Dalabyggð	678	4.138	4.933	15.865	20.797	-16.659

íbúafj.		Tekjur	Laun og launat. gjöld	Annar kostnaður	Gjöld samtals	Niðurstaða
Seyðisfjarðarkaupstaður	658	22.224	19.173	18.392	37.565	-15.340
Vopnafjarðarhreppur	650	35	9.755	10.313	20.067	-20.032
Hvalfjarðarsveit	622	12.107	512	65.030	65.541	-53.434
Flóahreppur	619	2	461	4.420	4.881	-4.878
Hörgársveit	557	222	344	9.651	9.995	-9.773
Mýrdalshreppur	525	10.129	693	15.939	16.632	-6.503
Skeiða- og Gnúpverjahreppur	521	13.949	1.126	40.158	41.284	-27.335
Langesbyggð	505	3.254	3.434	16.177	19.612	-16.358
Sveitarfélagið Skagaströnd	489	4.268	20.767	16.560	37.326	-33.058
Skaftárhreppur	470	23.101	4.482	36.769	41.251	-18.150
Strandabyggð	467	7.768	764	14.709	15.473	-7.705
Grímsnes- og Grafningshreppur	465	6.751	1.440	15.822	17.262	-10.511
Djúpavogshreppur	456	25.197	34.690	20.826	55.516	-30.319
Svalbarðsstrandarhreppur	438	7.534	0	12.454	12.454	-4.920
Skútustaðahreppur	408	6.440	981	19.395	20.375	-13.936
Húnavatnshreppur	403	11.777	36	27.139	27.175	-15.398
Grýtubakkahreppur	357	4.181	2.902	13.620	16.523	-12.342
Reykholahreppur	267	3.831	146	19.139	19.285	-15.453
Tálknafjarðarhreppur	267	13.138	0	19.074	19.074	-5.935
Ásahreppur	218	33.674	10.050	43.716	53.766	-20.092
Kjósarhreppur	217	0	0	5.981	5.981	-5.981
Akrahreppur	200	0	0	13.715	13.715	-13.715
Súðavíkurreppur	184	5.891	2.647	13.886	16.533	-10.641
Breiðdalshreppur	183	14.244	3.989	27.515	31.504	-17.260
Eyja- og Miklaholtshreppur	138	0	225	80	304	-304
Borgarfjarðarhreppur	124	45.815	169	74.992	75.161	-29.347
Skagabyggð	109	7.856	2.852	61.641	64.493	-56.637
Kaldrananeshreppur	103	1.146	505	1.262	1.767	-621
Svalbarðshreppur	99	4.162	0	8.576	8.576	-4.414
Fljótaldshreppur	74	0	541	125.068	125.608	-125.608
Tjörneshreppur	60	0	0	3.624	3.624	-3.624
Helgafellssveit	55	0	0	0	0	0
Árneshreppur	55	15.455	0	16.836	16.836	-1.382
Skorradalshreppur	53	0	0	0	0	0
	332.529	1.375	2.131	3.967	6.098	-4.723

Íbúafj.	Tekjur	Laun og launat. gjöld	Annar kostnaður	Gjöld samtals	Niðurstaða
---------	--------	-----------------------	-----------------	---------------	------------

Sameiginlegur kostnaður

Kr. á íbúa, raðað eftir íbúafjölda

Reykjavíkurborg	122.460	12.859	21.922	26.547	48.469	-35.609
Kópavogsbær	34.140	13.591	24.270	18.584	42.854	-29.263
Hafnarfjarðarkaupstaður	28.189	1.943	16.462	16.123	32.585	-30.642
Akureyrarkaupstaður	18.294	13.650	26.150	21.572	47.723	-34.073
Reykjanesbær	15.233	6.587	18.508	31.455	49.963	-43.376
Garðabær	14.717	13.186	25.153	22.815	47.968	-34.781
Mosfellsbær	9.481	6.840	24.861	17.714	42.575	-35.735
Sveitarfélagið Árborg	8.206	18.004	19.806	19.146	38.951	-20.948
Akraneskaupstaður	6.908	5.689	24.217	21.605	45.822	-40.134
Fjarðabyggð	4.693	24.754	35.530	28.060	63.590	-38.836
Seltjarnarneskaupstaður	4.415	25.575	32.869	36.428	69.298	-43.723
Vestmannaeyjabær	4.282	5.902	30.906	19.112	50.019	-44.117
Sveitarfélagið Skagafjörður	3.902	11.911	35.792	27.217	63.009	-51.098
Borgarbyggð	3.637	1.629	31.831	26.315	58.146	-56.517
Ísafjarðarbær	3.623	37.804	43.402	47.802	91.205	-53.400
Fljótisdalshérað	3.443	14.759	32.205	29.945	62.151	-47.392
Grindavíkurbær	3.126	0	34.961	20.300	55.261	-55.261
Norðurþing	2.825	10.095	56.217	50.492	106.709	-96.613
Hveragerðisbær	2.463	14.167	26.354	28.386	54.740	-40.572
Sveitarfélagið Hornafjörður	2.171	8.825	41.592	33.331	74.923	-66.099
Fjallabyggð	2.025	14.983	54.444	40.327	94.771	-79.789
Sveitarfélagið Ölfus	1.956	6.976	29.985	27.823	57.807	-50.832
Dalvíkurbyggð	1.840	24.511	48.906	27.259	76.164	-51.654
Rangárþing eystra	1.774	4.370	45.813	38.118	83.930	-79.560
Snæfellsbær	1.663	18.555	39.609	36.254	75.863	-57.308
Sandgerðisbær	1.577	7.332	52.019	50.055	102.074	-94.742
Rangárþing ytra	1.526	9.115	45.442	40.164	85.606	-76.490
Sveitarfélagið Garður	1.425	-267	42.927	32.362	75.289	-75.556
Húnaþing vestra	1.160	30.864	55.048	34.933	89.982	-59.117
Sveitarfélagið Vogar	1.148	249	44.452	29.686	74.138	-73.890
Stykkishólmsbær	1.113	46.645	62.376	58.009	120.385	-73.739
Eyjafjarðarsveit	1.035	4.372	43.658	27.179	70.837	-66.465
Vesturbyggð	1.013	11.636	68.709	49.356	118.064	-106.429
Bláskógabyggð	979	22.046	59.819	35.245	95.065	-73.019
Pingeyjarsveit	918	23.308	63.385	33.691	97.076	-73.768
Bolungarvíkurkaupstaður	904	19.158	64.845	42.437	107.281	-88.123
Grundarfjarðarbær	899	16.999	69.388	41.464	110.852	-93.854
Blönduósibær	865	24.945	66.885	51.187	118.072	-93.127
Hrunamannahreppur	807	8.971	53.339	41.102	94.441	-85.470
Dalabyggð	678	8.255	63.050	43.200	106.251	-97.996

íbúafj.		Tekjur	Laun og launat. gjöld	Annar kostnaður	Gjöld samtals	Niðurstaða
Seyðisfjarðarkaupstaður	658	19.928	49.697	51.651	101.348	-81.420
Vopnafjarðarhreppur	650	23.665	104.615	56.353	160.968	-137.303
Hvalfjarðarsveit	622	2.654	84.224	53.458	137.681	-135.027
Flóahreppur	619	910	48.313	33.349	81.662	-80.752
Hörgársveit	557	7.815	53.195	28.946	82.142	-74.327
Mýrdalshreppur	525	2.609	58.214	40.217	98.431	-95.822
Skeiða- og Gnúpverjahreppur	521	-13	74.404	55.591	129.995	-130.008
Langesbyggð	505	33.827	95.720	61.333	157.053	-123.225
Sveitarfélagið Skagaströnd	489	44.175	60.167	42.792	102.959	-58.784
Skaftárhreppur	470	22.570	74.664	66.210	140.873	-118.304
Strandabyggð	467	17.421	69.313	46.733	116.046	-98.625
Grímsnes- og Grafningshreppur	465	6.684	120.252	62.356	182.608	-175.924
Djúpavogshreppur	456	25.521	77.474	71.417	148.890	-123.369
Svalbarðsstrandarhreppur	438	2.862	60.337	39.084	99.421	-96.559
Skútustaðahreppur	408	10.500	98.029	36.856	134.885	-124.385
Húnavatnshreppur	403	8.007	66.097	39.146	105.243	-97.237
Grýtubakkahreppur	357	36.357	81.918	43.470	125.388	-89.031
Reykholahreppur	267	35.236	111.779	73.434	185.213	-149.978
Tálknafjarðarhreppur	267	10.477	119.158	100.627	219.785	-209.309
Ásahreppur	218	1.014	82.115	80.633	162.748	-161.734
Kjósarhreppur	217	0	80.218	52.784	133.002	-133.002
Akrahreppur	200	0	20.060	24.865	44.925	-44.925
Súðavíkurbhreppur	184	11.435	137.864	67.598	205.462	-194.027
Breiðdalshreppur	183	978	84.121	58.859	142.980	-142.002
Eyja- og Miklaholtshreppur	138	0	36.986	77.920	114.906	-114.906
Borgarfjarðarhreppur	124	29.677	77.339	71.161	148.500	-118.823
Skagabyggð	109	1.881	47.254	35.920	83.173	-81.293
Kaldrananeshreppur	103	35.621	115.340	58.612	173.951	-138.330
Svalbarðshreppur	99	0	16.505	42.657	59.162	-59.162
Fljótshreppur	74	5.068	215.811	102.054	317.865	-312.797
Tjörneshreppur	60	2.839	52.895	47.308	100.203	-97.364
Helgafellssveit	55	0	51.236	51.836	103.073	-103.073
Árneshreppur	55	0	102.745	73.073	175.818	-175.818
Skorradalshreppur	53	0	0	0	0	0
	332.529	11.989	27.687	26.360	54.047	-42.058

Tafla 7a. Lykiltölur, hlutfall við tekjur

Raðað eftir íbúafjölda

Íbúafj.	Sveitarsjóður (A)						
	Skatttekjur	Laun, launat.gj. og br.lífsj.skb.	Veltufé frá rekstri	Fjár- festingar- hreyfingar	Skuldir án skuldb.	Skuldir og skuldb.	
Reykjavíkurborg	122.460	83%	70%	6%	-7%	60%	89%
Kópavogsbær	34.140	86%	58%	7%	-3%	126%	152%
Hafnarfjarðarkaupstaður	28.189	87%	59%	1%	-1%	131%	183%
Akureyrarkaupstaður	18.294	79%	62%	5%	-3%	91%	101%
Reykjanesbær	15.233	85%	51%	10%	16%	170%	207%
Garðabær	14.717	90%	53%	9%	-11%	87%	105%
Mosfellsbær	9.481	83%	51%	6%	-7%	118%	135%
Sveitarfélagið Árborg	8.206	83%	62%	4%	-12%	141%	167%
Akraneskaupstaður	6.908	87%	64%	13%	0%	47%	104%
Fjarðabyggð	4.693	85%	60%	9%	-7%	153%	195%
Seltjarnarneskaupstaður	4.415	85%	69%	4%	-2%	20%	58%
Vestmannaeyjabær	4.282	86%	59%	21%	-15%	28%	121%
Sveitarfélagið Skagafjörður	3.902	76%	65%	2%	-6%	104%	131%
Borgarbyggð	3.637	86%	58%	9%	2%	68%	91%
Ísafjarðarbær	3.623	78%	61%	7%	-10%	77%	118%
Fljótshálsa	3.443	83%	54%	9%	-2%	152%	165%
Grindavíkurbær	3.126	89%	55%	15%	-13%	36%	55%
Norðurþing	2.825	77%	68%	1%	-2%	112%	178%
Hveragerðisbær	2.463	75%	54%	8%	-5%	101%	122%
Sveitarfélagið Hornafjörður	2.171	88%	51%	18%	-3%	32%	48%
Fjallabyggð	2.025	76%	54%	14%	-5%	27%	72%
Sveitarfélagið Ölfus	1.956	88%	53%	8%	-4%	85%	106%
Dalvíkurbyggð	1.840	81%	62%	4%	-4%	43%	71%
Rangárþing eystra	1.774	85%	54%	3%	-1%	30%	38%
Snæfellsbær	1.663	88%	54%	12%	-8%	55%	78%
Sandgerðisbær	1.577	81%	48%	12%	-1%	132%	158%
Rangárþing ytra	1.526	87%	41%	11%	-7%	86%	88%
Sveitarfélagið Garður	1.425	88%	44%	13%	-5%	41%	41%
Húnaþing vestra	1.160	80%	54%	9%	-7%	23%	33%
Sveitarfélagið Vogar	1.148	91%	59%	11%	-4%	85%	99%
Stykkishólmur	1.113	75%	57%	6%	-2%	94%	115%
Eyjafjarðarsveit	1.035	86%	52%	8%	-3%	24%	24%
Vesturbyggð	1.013	76%	53%	2%	-13%	68%	82%
Bláskógabyggð	979	84%	43%	8%	-1%	58%	58%
Þingeyjarsveit	918	84%	65%	-2%	-8%	49%	49%
Bolungarvíkurkaupstaður	904	87%	57%	1%	-10%	122%	135%
Grundarfjarðarbær	899	85%	56%	7%	-2%	140%	148%
Blönduós	865	82%	53%	3%	-7%	96%	122%
Hrunamannahreppur	807	72%	53%	2%	-21%	81%	81%

Raðað eftir íbúafjölda

Íbúafj.	Sveitarsjóður (A)						
	Skatttekjur	Laun, launat.gj. og br.lífisj.skb.	Veltufé frá rekstri	Fjár- festingar- hreyfingar	Skuldir án skuldb.	Skuldir og skuldb.	
Dalabyggð	678	84%	51%	12%	-6%	60%	73%
Seyðisfjarðarkaupstaður	658	78%	56%	9%	-1%	59%	103%
Vopnafjarðarhreppur	650	83%	60%	8%	-3%	75%	88%
Hvalfjarðarsveit	622	92%	55%	7%	0%	48%	48%
Flóahreppur	619	88%	53%	2%	-6%	10%	10%
Hörgársveit	557	81%	46%	11%	-2%	36%	36%
Mýrdalshreppur	525	84%	52%	10%	-38%	59%	75%
Skeiða- og Gnúpverjahreppi	521	85%	42%	0%	-10%	27%	27%
Langesbyggð	505	80%	53%	7%	-3%	112%	118%
Sveitarfélagið Skagaströnd	489	79%	52%	3%	4%	31%	58%
Skaftárhreppur	470	87%	46%	6%	2%	51%	53%
Strandabyggð	467	82%	57%	0%	-14%	58%	64%
Grímsnes- og Grafningshrep	465	75%	42%	8%	4%	119%	119%
Djúpavogshreppur	456	77%	58%	-1%	-4%	100%	100%
Svalbarðsstrandarhreppur	438	93%	53%	8%	-9%	12%	12%
Skútustaðahreppur	408	81%	52%	7%	24%	38%	53%
Húnavatnshreppur	403	88%	40%	7%	-11%	28%	28%
Grýtubakkahreppur	357	83%	61%	9%	0%	28%	46%
Reykhólahreppur	267	81%	54%	6%	-5%	36%	36%
Tálknafjarðarhreppur	267	87%	24%	0%	-25%	76%	76%
Ásahreppur	218	94%	10%	27%	-35%	25%	25%
Kjósarhreppur	217	89%	18%	14%	-1%	37%	37%
Akrahreppur	200	100%	7%	10%	-4%	15%	15%
Súðavíkurhreppur	184	87%	47%	11%	0%	25%	25%
Breiðdalshreppur	183	82%	45%	15%	0%	99%	104%
Eyja- og Miklaholtshreppur	138	80%	51%	7%	56%	15%	15%
Borgarfjarðarhreppur	124	85%	51%	18%	-8%	10%	10%
Skagabyggð	109	95%	10%	11%	0%	7%	7%
Kaldrananeshreppur	103	80%	56%	7%	-19%	24%	24%
Svalbarðshreppur	99	84%	11%	35%	0%	25%	25%
Fljótaldshreppur	74	89%	11%	34%	24%	9%	9%
Tjörneshreppur	60	99%	18%	34%	-1%	22%	22%
Helgafellssveit	55	91%	9%	-7%	-32%	115%	115%
Árneshreppur	55	85%	50%	5%	-7%	27%	27%
Skorradalshreppur	53						
	332.529	84%	61%	7%	-5%	86%	114%

Tafla 7b. Lykiltölur, hlutfall við tekjur

Raðað eftir íbúafjölda

Íbúafj.	Samantekin reikningsskil (A+B)						
	Skatttekjur	Laun, launat.gj. og br.lífsj.skb.	Veltufé frá rekstri	Fjár- festingar- hreyfingar	Skuldir án skuldb.	Skuldir og skuldb.	
Reykjavíkurborg	122.460	52%	52%	22%	-12%	186%	210%
Kópavogsbær	34.140	80%	54%	10%	-3%	148%	172%
Hafnarfjarðarkaupstaður	28.189	80%	55%	5%	-2%	147%	194%
Akureyrarkaupstaður	18.294	59%	58%	11%	-2%	101%	113%
Reykjanesbær	15.233	53%	38%	16%	-6%	216%	249%
Garðabær	14.717	79%	52%	11%	-13%	85%	101%
Mosfellsbær	9.481	76%	48%	8%	-8%	121%	136%
Sveitarfélagið Árborg	8.206	71%	55%	11%	-12%	131%	157%
Akraneskaupstaður	6.908	77%	68%	12%	0%	49%	116%
Fjarðabyggð	4.693	63%	48%	20%	-11%	122%	156%
Seltjarnarneskaupstaður	4.415	77%	63%	6%	-6%	17%	53%
Vestmannaeyjabær	4.282	65%	57%	23%	-13%	31%	107%
Sveitarfélagið Skagafjörður	3.902	64%	59%	6%	-8%	116%	140%
Borgarbyggð	3.637	77%	56%	11%	2%	117%	138%
Ísafjarðarbær	3.623	67%	55%	13%	-22%	126%	161%
Fljótshálsa	3.443	73%	49%	12%	-13%	224%	235%
Grindavíkurbær	3.126	78%	50%	19%	-15%	38%	57%
Norðurþing	2.825	57%	61%	4%	15%	146%	200%
Hveragerðisbær	2.463	72%	53%	9%	-5%	94%	115%
Sveitarfélagið Hornafjörður	2.171	79%	48%	19%	-10%	38%	55%
Fjallabyggð	2.025	66%	50%	18%	-7%	35%	76%
Sveitarfélagið Ölfus	1.956	76%	49%	11%	-6%	85%	105%
Dalvíkurbyggð	1.840	65%	54%	10%	-5%	51%	80%
Rangárþing eystra	1.774	79%	51%	5%	-3%	45%	53%
Snæfellsbær	1.663	69%	51%	17%	-11%	62%	83%
Sandgerðisbær	1.577	73%	47%	14%	-4%	175%	204%
Rangárþing ytra	1.526	80%	38%	12%	-6%	116%	118%
Sveitarfélagið Garður	1.425	85%	43%	13%	-5%	45%	45%
Húnaþing vestra	1.160	73%	50%	12%	-14%	53%	63%
Sveitarfélagið Vogar	1.148	88%	57%	12%	-4%	74%	88%
Stykkishólmur	1.113	69%	54%	8%	-3%	102%	122%
Eyjafjarðarsveit	1.035	84%	51%	8%	-3%	33%	33%
Vesturbyggð	1.013	65%	47%	5%	-13%	103%	115%
Bláskógabyggð	979	73%	39%	11%	-4%	58%	58%
Þingeyjarsveit	918	80%	63%	-1%	-8%	62%	62%
Bolungarvíkurkaupstaður	904	73%	52%	8%	-19%	160%	172%
Grundarfjarðarbær	899	72%	49%	12%	-3%	146%	153%
Blönduósibær	865	74%	51%	7%	-8%	119%	143%
Hrunamannahreppur	807	62%	49%	8%	-18%	93%	94%

Raðað eftir íbúafjölda

Íbúafj.	Samantekin reikningsskil (A+B)						
	Skatttekjur	Laun, launat.gj. og br.lífsj.skb.	Veltufé frá rekstri	Fjár- festingar- hreyfingar	Skuldir án skuldb.	Skuldir og skuldb.	
Dalabyggð	678	70%	55%	8%	-7%	55%	66%
Seyðisfjarðarkaupstaður	658	59%	45%	19%	-6%	117%	151%
Vopnafjarðarhreppur	650	55%	56%	13%	-11%	57%	65%
Hvalfjarðarsveit	622	90%	55%	7%	-1%	48%	48%
Flóahreppur	619	85%	51%	2%	-8%	25%	25%
Hörgársveit	557	80%	46%	10%	-4%	36%	36%
Mýrdalshreppur	525	77%	48%	10%	-9%	66%	80%
Skeiða- og Gnúpverjahreppi	521	83%	41%	1%	-5%	32%	32%
Langesbyggð	505	60%	55%	10%	-2%	77%	81%
Sveitarfélagið Skagaströnd	489	64%	46%	12%	-3%	55%	78%
Skaftárhreppur	470	84%	44%	8%	0%	59%	60%
Strandabyggð	467	78%	55%	3%	-22%	83%	88%
Grímsnes- og Grafningshrep	465	65%	38%	9%	1%	132%	132%
Djúpavogshreppur	456	68%	54%	4%	-6%	82%	82%
Svalbarðsstrandarhreppur	438	91%	52%	8%	-13%	14%	14%
Skútustaðahreppur	408	74%	48%	9%	-4%	41%	55%
Húnavatnshreppur	403	87%	40%	7%	-12%	31%	31%
Grýtubakkahreppur	357	66%	64%	9%	-13%	62%	76%
Reykhólahreppur	267	56%	57%	10%	-3%	34%	39%
Tálknafjarðarhreppur	267	76%	23%	4%	-39%	87%	87%
Ásahreppur	218	94%	10%	27%	-35%	27%	27%
Kjósarhreppur	217	89%	21%	11%	-8%	48%	48%
Akrahreppur	200	100%	7%	10%	-4%	15%	15%
Súðavíkurbhreppur	184	80%	45%	14%	0%	30%	30%
Breiðdalshreppur	183	72%	44%	21%	0%	146%	150%
Eyja- og Miklaholtshreppur	138	80%	51%	6%	27%	15%	15%
Borgarfjarðarhreppur	124	77%	49%	19%	-9%	52%	52%
Skagabyggð	109	95%	10%	9%	0%	33%	33%
Kaldrananeshreppur	103	70%	51%	9%	-23%	21%	21%
Svalbarðshreppur	99	84%	11%	35%	0%	25%	25%
Fljótisdalshreppur	74	87%	10%	33%	26%	14%	14%
Tjörneshreppur	60	99%	18%	34%	-1%	22%	22%
Helgafellssveit	55	89%	9%	-7%	9%	121%	121%
Árneshreppur	55	79%	46%	9%	-7%	12%	12%
Skorradalshreppur	53						
	332.529	63%	52%	15%	-8%	146%	171%

Tafla 8a. Lykiltölur úr rekstri

Kr. á íbúa, raðað eftir íbúafjölda

Íbúafj.	Sveitarsjóður (A)						
	Tekjur	Laun, launat.gj. og br.lífsj.skb.	Önnur rekstrargj. og afskr.	Fjármagns- liðir	Óreglul. liðir	Rekstrar- niðurstaða	
Reykjavíkurborg	122.460	743.383	520.776	327.630	-6.325	0	-111.348
Kópavogsbær	34.140	675.137	389.088	249.999	-42.548	0	-6.497
Hafnarfjarðarkaupstaður	28.189	668.836	392.916	273.875	-39.713	0	-37.668
Akureyrarkaupstaður	18.294	839.776	518.237	330.867	-16.321	0	-25.649
Reykjanesbær	15.233	722.961	366.023	314.112	-51.029	-4.497	-12.700
Garðabær	14.717	702.525	372.824	313.626	-15.014	0	1.059
Mosfellsbær	9.481	802.060	410.918	354.086	-45.117	0	-8.061
Sveitarfélagið Árborg	8.206	725.362	446.430	274.777	-47.660	-34	-43.538
Akraneskaupstaður	6.908	738.338	474.809	240.848	6.322	0	29.002
Fjarðabyggð	4.693	931.935	555.605	325.230	-45.015	0	6.085
Seltjarnarneskaupstaður	4.415	676.443	464.000	278.296	26.431	0	-39.422
Vestmannaeyjabær	4.282	769.770	454.231	311.215	41.831	0	46.156
Sveitarfélagið Skagafjörður	3.902	935.996	611.637	321.242	-48.136	0	-45.018
Borgarbyggð	3.637	859.928	494.694	298.227	-27.005	0	40.002
Ísafjarðarbær	3.623	936.190	569.762	371.850	-32.256	0	-37.677
Fljótisdalshérað	3.443	960.800	515.223	352.173	-90.277	0	3.127
Grindavíkurbær	3.126	752.909	411.817	312.280	13.935	0	42.747
Norðurþing	2.825	896.357	605.937	331.644	-44.899	0	-86.123
Hveragerðisbær	2.463	868.536	473.235	338.269	-53.766	0	3.266
Sveitarfélagið Hornafjörðu	2.171	949.905	486.488	356.712	-2.323	0	104.383
Fjallabyggð	2.025	983.450	535.948	388.037	3.150	0	62.616
Sveitarfélagið Ölfus	1.956	842.942	450.099	380.035	-23.879	0	-11.071
Dalvíkurbyggð	1.840	834.926	520.189	358.363	-508	0	-44.134
Rangárþing eystra	1.774	750.103	402.094	365.663	-3.291	0	-20.945
Snæfellsbær	1.663	987.445	530.910	381.191	-11.386	0	63.959
Sandgerðisbær	1.577	979.403	474.981	470.502	-59.292	20.806	-4.566
Rangárþing ytra	1.526	860.353	350.829	419.381	-22.867	0	67.276
Sveitarfélagið Garður	1.425	789.494	349.758	428.964	24.053	-4.848	29.977
Húnaþing vestra	1.160	1.017.845	549.575	414.859	-1.420	0	51.991
Sveitarfélagið Vogar	1.148	802.835	476.720	282.539	-21.340	0	22.237
Stykkishólmsbær	1.113	958.025	544.548	352.075	-46.347	0	15.055
Eyjafjarðarsveit	1.035	852.100	439.729	370.609	-1.149	0	40.613
Vesturbyggð	1.013	1.019.933	536.571	498.874	-23.981	0	-39.493
Bláskógabyggð	979	956.610	408.164	481.729	-9.950	0	56.766
Þingeyjarsveit	918	966.303	632.727	364.076	-20.124	0	-50.624
Bolungarvíkurkaupstaður	904	885.947	504.978	401.832	-14.386	0	-35.249
Grundarfjarðarbær	899	867.914	483.224	320.031	-59.966	0	4.694
Blönduósibær	865	894.175	470.422	441.551	-27.216	0	-45.015
Hrunamannahreppur	807	937.682	500.758	434.283	-9.181	0	-6.540

Kr. á íbúa, raðað eftir íbúafjölda

Íbúafj.	Sveitarsjóður (A)						Rekstrar- niðurstaða
	Tekjur	Laun, launat.gj. og br.lífsj.skb.	Önnur rekstrargj. og afskr.	Fjármagns- liðir	Óreglul. liðir		
Dalabyggð	678	922.724	467.599	385.618	-4.165	0	65.342
Seyðisfjarðarkaupstaður	658	949.518	530.590	400.296	-18.419	0	213
Vopnafjarðarhreppur	650	957.757	577.543	380.520	-75.245	0	-75.551
Hvalfjarðarsveit	622	1.062.228	589.325	492.756	7.905	-5.344	-17.291
Flóahreppur	619	859.095	452.045	427.931	12.740	0	-8.141
Hörgársveit	557	920.939	424.975	438.828	-4.785	0	52.352
Mýrdalshreppur	525	886.122	462.160	377.589	-11.048	0	35.326
Skeiða- og Gnúpverjahreppur	521	938.666	391.217	575.555	2.608	0	-25.497
Langanesbyggð	505	1.112.402	591.923	470.109	-53.382	0	-3.012
Sveitarfélagið Skagaströnd	489	978.802	504.845	525.908	57.910	0	5.959
Skaftárhreppur	470	857.638	393.234	439.230	-16.340	0	8.834
Strandabyggð	467	1.077.580	618.829	449.854	-43.542	0	-34.645
Grímsnes- og Grafningshreppur	465	1.403.637	593.402	771.705	-14.146	0	24.383
Djúpavogshreppur	456	1.073.884	624.342	471.002	-39.320	0	-60.781
Svalbarðsstrandarhreppur	438	761.781	404.938	333.820	-7.530	0	15.493
Skútustaðahreppur	408	923.586	476.733	429.493	-5.431	0	11.929
Húnavatnshreppur	403	934.504	375.375	511.174	-5.427	0	42.529
Grýtubakkahreppur	357	935.653	566.095	409.437	20.073	0	-19.807
Reykhólahreppur	267	1.265.543	678.543	531.996	386	0	55.390
Tálknafjarðarhreppur	267	1.031.240	249.232	786.052	-27.045	0	-31.090
Ásahreppur	218	1.005.289	96.252	687.858	6.679	0	227.858
Kjósarhreppur	217	798.281	144.710	554.627	-4.899	0	94.046
Akrahreppur	200	751.195	55.445	654.415	10.455	0	51.790
Súðavíkurbhreppur	184	1.261.011	588.207	568.815	-7.201	-15.935	80.853
Breiðdalshreppur	183	1.064.760	481.486	395.536	-67.213	0	120.525
Eyja- og Miklaholtshreppur	138	924.254	475.558	418.899	30.138	0	59.935
Borgarfjarðarhreppur	124	1.073.742	544.290	388.395	17.065	0	158.121
Skagabyggð	109	804.064	77.101	671.422	4.321	0	59.862
Kaldraneshreppur	103	1.015.194	565.223	438.320	5.350	0	17.000
Svalbarðshreppur	99	804.313	89.485	479.788	7.455	0	242.495
Fljótaldshreppur	74	2.188.770	232.838	1.713.716	73.959	0	316.176
Tjörneshreppur	60	507.067	89.567	263.217	2.867	0	157.150
Helgafellssveit	55	699.782	64.982	647.218	-48.182	0	-60.600
Árneshreppur	55	923.236	459.273	449.109	17.273	0	32.127
Skorradalshreppur	53						
	332.529	767.220	470.876	321.780	-20.372	-148	-45.955

Tafla 8b. Lykiltölur úr rekstri

Kr. á íbúa, raðað eftir íbúafjölda

Íbúafj.	Samantekin reikningsskil (A+B)						
	Tekjur	Laun, launat.gj. og br.lífsj.skb.	Önnur rekstrargj. og afskr.	Fjármagns- liðir	Óreglul. liðir	Rekstrar- niðurstaða	
Reykjavíkurborg	122.460	1.175.300	608.503	529.237	-107.962	29.740	-40.663
Kópavogsbær	34.140	720.524	390.653	266.386	-58.780	0	4.704
Hafnarfjarðarkaupstaður	28.189	733.359	403.415	295.066	-53.052	0	-18.174
Akureyrarkaupstaður	18.294	1.129.909	658.147	419.541	15.679	-6.574	61.326
Reykjanesbær	15.233	1.149.533	434.669	565.448	-140.273	-39.041	-29.898
Garðabær	14.717	795.082	416.630	341.358	-25.880	0	11.215
Mosfellsbær	9.481	867.746	413.976	395.321	-52.449	-3.069	2.931
Sveitarfélagið Árborg	8.206	842.013	462.717	316.447	-62.834	-2.588	-2.573
Akraneskaupstaður	6.908	836.599	572.236	257.882	4.404	0	10.884
Fjarðabyggð	4.693	1.241.795	601.404	467.550	-53.141	4.342	124.041
Seltjarnarneskaupstaður	4.415	747.786	471.769	308.398	3.673	0	-28.708
Vestmannaeyjabær	4.282	1.012.119	572.835	384.118	35.681	0	90.846
Sveitarfélagið Skagafjörður	3.902	1.106.086	650.310	408.277	-64.334	-7.940	-24.774
Borgarbyggð	3.637	953.376	529.512	332.259	-43.942	-761	46.903
Ísafjarðarbær	3.623	1.096.174	597.703	434.808	-54.194	0	9.469
Fljótisdalshérað	3.443	1.083.118	535.585	411.394	-120.166	-2.556	13.416
Grindavíkurbær	3.126	856.968	429.542	353.247	-4.986	0	69.193
Norðurþing	2.825	1.210.876	734.016	499.305	-32.627	697	-54.375
Hveragerðisbær	2.463	899.970	473.772	360.016	-58.100	0	8.082
Sveitarfélagið Hornafjörðu	2.171	1.057.036	510.043	422.398	-11.372	491	113.714
Fjallabyggð	2.025	1.125.250	566.885	437.544	-12.147	0	108.675
Sveitarfélagið Ölfus	1.956	972.852	475.926	462.824	-31.229	0	2.872
Dalvíkurbyggð	1.840	1.024.730	556.140	441.529	-24.049	-5.250	-2.239
Rangárþing eystra	1.774	795.946	402.152	392.551	-17.400	-39	-16.196
Snæfellsbær	1.663	1.249.449	632.387	472.636	-31.514	0	112.912
Sandgerðisbær	1.577	1.088.175	507.307	512.612	-99.824	20.806	-10.762
Rangárþing ytra	1.526	937.789	353.760	475.096	-50.012	6.905	65.825
Sveitarfélagið Garður	1.425	812.834	349.758	438.331	5.696	-4.848	25.594
Húnaþing vestra	1.160	1.105.853	551.314	462.583	-17.433	-3.110	71.413
Sveitarfélagið Vogar	1.148	829.472	476.720	296.753	-29.609	0	26.390
Stykkishólmsbær	1.113	1.034.127	556.072	386.217	-62.424	0	29.413
Eyjafjarðarsveit	1.035	863.239	439.759	375.220	-10.416	0	37.843
Vesturbyggð	1.013	1.183.834	562.203	589.688	-50.820	0	-18.878
Bláskógabyggð	979	1.101.958	426.341	561.153	-27.740	-2.710	84.014
Þingeyjarsveit	918	1.006.775	638.660	388.521	-29.358	-4.830	-54.595
Bolungarvíkurkaupstaður	904	1.046.954	547.412	443.711	-66.476	0	-10.645
Grundarfjarðarbær	899	1.033.586	508.831	402.654	-77.378	0	44.723
Blönduósibær	865	972.279	492.982	469.408	-49.246	0	-39.357
Hrunamannahreppur	807	1.075.501	523.518	471.466	-44.475	-11.248	24.794

Kr. á íbúa, raðað eftir íbúafjölda

Íbúafj.	Samantekin reikningsskil (A+B)						
	Tekjur	Laun, launat.gj. og br.lífisj.skb.	Önnur rekstrargj. og afskr.	Fjármagns- liðir	Óreglul. liðir	Rekstrar- niðurstaða	
Dalabyggð	678	1.113.882	612.282	449.819	-22.192	1.055	30.645
Seyðisfjarðarkaupstaður	658	1.253.739	565.752	517.533	-75.933	0	94.520
Vopnafjarðarhreppur	650	1.438.083	812.429	526.257	-28.438	0	70.958
Hvalfjarðarsveit	622	1.076.449	589.844	505.127	7.613	-5.344	-16.254
Flóahreppur	619	881.015	452.045	443.342	-4.948	0	-19.321
Hörgársveit	557	930.741	424.975	453.959	-14.655	0	37.153
Mýrdalshreppur	525	963.246	462.362	388.467	-27.499	-86	84.832
Skeiða- og Gnúpverjahreppur	521	960.624	391.217	583.056	-9.954	-1.205	-24.808
Langanesbyggð	505	1.468.206	812.147	572.778	-66.206	0	17.075
Sveitarfélagið Skagaströnd	489	1.179.139	539.162	608.249	36.863	0	68.591
Skaftárhreppur	470	885.438	393.234	453.449	-23.423	0	15.332
Strandabyggð	467	1.123.223	619.150	467.916	-53.300	0	-17.143
Grímsnes- og Grafningshreppur	465	1.612.662	611.394	913.727	-103.561	0	-16.019
Djúpavogshreppur	456	1.198.851	648.059	525.700	-42.877	351	-17.434
Svalbarðsstrandarhreppur	438	773.961	404.938	342.420	-8.400	0	18.203
Skútustaðahreppur	408	1.002.071	476.733	486.912	-16.498	-2.463	19.466
Húnavatnshreppur	403	947.965	375.653	534.648	-3.797	578	34.447
Grýtubakkahreppur	357	1.177.843	755.199	435.238	-2.832	0	-15.426
Reykhólahreppur	267	1.798.599	1.017.918	643.963	-11.064	0	125.655
Tálknafjarðarhreppur	267	1.162.251	262.270	851.798	-52.176	0	-3.993
Ásahreppur	218	1.009.771	96.252	694.683	3.876	0	222.711
Kjósarhreppur	217	798.281	165.931	556.171	-5.664	0	70.516
Akrahreppur	200	751.195	55.445	654.415	10.455	0	51.790
Súðavíkurbhreppur	184	1.364.500	614.435	633.196	-12.984	-15.935	87.951
Breiðdalshreppur	183	1.199.361	529.667	412.344	-89.661	0	167.689
Eyja- og Miklaholtshreppur	138	924.246	475.551	423.181	28.572	0	54.087
Borgarfjarðarhreppur	124	1.166.452	571.677	452.258	645	0	143.161
Skagabyggð	109	804.064	77.101	661.963	-7.844	0	57.156
Kaldraneshreppur	103	1.152.379	589.233	528.786	-7.350	-5.233	21.777
Svalbarðshreppur	99	804.313	89.485	479.788	7.455	0	242.495
Fljótaldshreppur	74	2.234.446	232.838	1.720.689	66.041	0	346.959
Tjörneshreppur	60	507.067	89.567	263.217	2.867	0	157.150
Helgafellssveit	55	713.109	64.982	726.382	-51.200	0	-129.455
Árneshreppur	55	990.091	459.273	474.255	2.327	0	58.891
Skorradalshreppur	53						
	332.529	1.014.938	528.098	433.638	-67.575	8.592	-5.781

Tafla 9a. Lykiltölur úr sjóðsstreymi og efnahag

Kr. á íbúa, raðað eftir íbúafjölda

	Íbúafj.	Sveitarsjóður (A)				
		Veltufé frá rekstri	Fjárfestingar-hreyfingar	Eignir	Skuldir án skuldb.	Skuldir með skuldb.
Reykjavíkurborg	122.460	42.558	-50.384	1.261.472	447.905	659.008
Kópavogsbær	34.140	44.433	-18.587	1.472.950	852.840	1.027.046
Hafnarfjarðarkaupstaður	28.189	5.477	-7.626	1.357.112	878.335	1.220.710
Akureyrarkaupstaður	18.294	37.893	-25.431	1.485.095	763.521	849.354
Reykjanesbær	15.233	74.785	116.803	1.663.028	1.225.929	1.495.079
Garðabær	14.717	63.198	-79.627	1.501.854	610.346	740.423
Mosfellsbær	9.481	50.920	-59.981	1.442.391	948.408	1.083.211
Sveitarfélagið Árborg	8.206	26.418	-84.312	1.392.205	1.019.550	1.214.808
Akraneskaupstaður	6.908	98.929	-2.270	1.714.745	344.361	770.944
Fjarðabyggð	4.693	87.179	-69.330	1.858.579	1.428.134	1.819.099
Seltjarnarneskaupstaður	4.415	27.320	-11.918	1.441.865	137.413	391.690
Vestmannaeyjabær	4.282	161.733	-114.062	2.039.051	215.210	934.760
Sveitarfélagið Skagafjörður	3.902	22.288	-54.512	1.489.589	976.389	1.223.067
Borgarbyggð	3.637	73.162	15.283	1.322.569	588.885	784.556
Ísafjarðarbær	3.623	65.117	-89.145	1.315.167	723.828	1.101.980
Fljótsdalshérað	3.443	82.630	-14.684	1.625.170	1.462.531	1.585.516
Grindavíkurbær	3.126	112.917	-97.621	2.603.298	268.791	412.603
Norðurþing	2.825	6.552	-15.576	1.400.014	1.001.662	1.599.289
Hveragerðisbær	2.463	69.580	-41.774	1.399.164	876.288	1.063.091
Sveitarfélagið Hornafjörður	2.171	167.662	-26.292	1.761.815	299.593	459.906
Fjallabyggð	2.025	134.233	-46.820	1.858.118	267.765	710.763
Sveitarfélagið Ölfus	1.956	66.304	-33.797	1.642.441	712.408	897.025
Dalvíkurbyggð	1.840	32.542	-35.161	1.505.183	358.331	593.965
Rangárþing eystra	1.774	21.129	-7.188	1.307.570	222.935	282.223
Snæfellsbær	1.663	122.312	-77.921	2.084.620	544.547	770.609
Sandgerðisbær	1.577	120.952	-12.517	2.513.730	1.288.086	1.542.662
Rangárþing ytra	1.526	96.713	-60.423	1.516.745	739.940	759.461
Sveitarfélagið Garður	1.425	103.279	-41.690	2.021.836	320.373	320.373
Húnaþing vestra	1.160	90.733	-68.397	1.466.941	236.530	340.009
Sveitarfélagið Vogar	1.148	90.033	-31.001	1.498.151	680.074	792.379
Stykkishólmurbær	1.113	53.146	-16.746	2.135.847	898.461	1.101.927
Eyjafjarðarsveit	1.035	64.344	-23.764	1.006.977	206.550	206.550
Vesturbyggð	1.013	16.299	-130.543	1.224.304	696.275	841.251
Bláskógabyggð	979	78.855	-13.060	1.137.009	559.384	559.384
Pingeyjarsveit	918	-17.437	-76.725	765.989	476.800	476.800
Bolungarvíkurkaupstaður	904	11.440	-87.423	1.582.690	1.078.840	1.199.240
Grundarfjarðarbær	899	60.586	-20.572	1.843.660	1.211.565	1.282.026
Blönduósibær	865	30.051	-59.209	2.014.824	857.058	1.095.244
Hrunamannahreppur	807	14.543	-197.856	1.405.887	763.985	763.985
Dalabyggð	678	110.624	-58.056	1.580.497	551.022	674.401

Kr. á íbúa, raðað eftir íbúafjölda

Íbúafj.	Sveitarsjóður (A)					
	Veltufé frá rekstri	Fjárfestingarhreyfingar	Eignir	Skuldir án skuldb.	Skuldir með skuldb.	
Seyðisfjarðarkaupstaður	658	87.290	-11.699	1.381.889	559.339	979.737
Vopnafjarðarhreppur	650	73.772	-31.829	1.713.155	716.234	838.588
Hvalfjarðarsveit	622	75.577	-2.723	3.777.008	507.904	507.904
Flóahreppur	619	15.436	-50.144	1.094.414	88.430	88.430
Hörgársveit	557	102.786	-21.266	1.302.066	332.054	332.054
Mýrdalshreppur	525	88.693	-334.139	1.443.798	523.248	662.444
Skeiða- og Gnúpverjahreppur	521	-3.758	-94.065	1.335.833	255.482	255.482
Langanesbyggð	505	83.232	-27.855	1.804.950	1.244.434	1.315.422
Sveitarfélagið Skagaströnd	489	32.006	38.102	2.863.632	300.885	571.585
Skaftárhreppur	470	55.638	18.717	1.219.455	439.817	452.353
Strandabyggð	467	3.422	-148.251	1.558.403	629.227	692.405
Grímsnes- og Grafningshreppur	465	112.553	49.142	3.808.948	1.674.895	1.674.895
Djúpavogshreppur	456	-14.730	-44.831	1.137.524	1.072.338	1.072.338
Svalbarðsstrandarhreppur	438	57.600	-69.390	1.386.171	87.710	87.710
Skútustaðahreppur	408	60.338	224.453	1.036.895	347.049	492.909
Húnavatnshreppur	403	68.759	-102.263	1.238.320	259.184	259.184
Grýtubakkahreppur	357	81.006	-3.647	1.683.824	262.384	428.039
Reykholahreppur	267	80.446	-56.974	1.691.888	460.963	460.963
Tálknafjarðarhreppur	267	2.599	-254.539	1.450.618	781.929	781.929
Ásahreppur	218	272.096	-350.771	1.906.032	246.899	246.899
Kjósarhreppur	217	108.424	-10.369	1.427.604	296.650	296.650
Akrahreppur	200	73.690	-28.465	1.255.535	110.330	110.330
Súðavíkurreppur	184	138.658	0	2.908.543	318.533	318.533
Breiðdalshreppur	183	163.962	1.251	1.012.842	1.052.896	1.106.984
Eyja- og Miklaholtshreppur	138	62.681	519.725	1.580.312	136.645	136.645
Borgarfjarðarhreppur	124	193.089	-82.758	1.881.992	112.645	112.645
Skagabyggð	109	91.908	0	801.991	54.083	54.083
Kaldrananeshreppur	103	66.262	-192.495	2.937.291	240.184	240.184
Svalbarðshreppur	99	278.545	-1.384	1.858.384	198.354	198.354
Fljótsdalshreppur	74	745.068	526.581	11.610.851	201.392	201.392
Tjörneshreppur	60	171.650	-5.133	879.500	111.317	111.317
Helgafellssveit	55	-47.855	-221.455	1.480.891	802.364	802.364
Árneshreppur	55	46.200	-64.655	1.660.036	246.145	246.145
Skorradalshreppur	53					
332.529	50.003	-35.352	1.444.298	659.431	875.243	

Tafla 9b. Lykiltölur úr sjóðsstreymi og efnahag

Kr. á íbúa, raðað eftir íbúafjölda

	Íbúafj.	Samantekin reikningsskil (A+B)				
		Veltufé frá rekstri	Fjárfestingar-hreyfingar	Eignir	Skuldir án skuldb.	Skuldir með skuldb.
Reykjavíkurborg	122.460	254.269	-137.435	4.291.686	2.181.499	2.462.459
Kópavogsbær	34.140	68.499	-24.621	1.709.040	1.066.164	1.240.371
Hafnarfjarðarkaupstaður	28.189	33.824	-12.134	1.719.821	1.076.214	1.425.515
Akureyrarkaupstaður	18.294	124.048	-27.229	2.281.357	1.141.235	1.279.250
Reykjanesbær	15.233	181.410	-73.598	3.289.701	2.477.391	2.864.828
Garðabær	14.717	85.763	-99.793	1.614.268	674.559	806.068
Mosfellsbær	9.481	72.636	-67.199	1.621.427	1.049.182	1.183.985
Sveitarfélagið Árborg	8.206	93.834	-98.969	1.741.618	1.106.533	1.325.615
Akraneskaupstaður	6.908	99.859	-2.241	1.777.122	413.132	971.855
Fjarðabyggð	4.693	249.701	-139.149	2.610.803	1.513.370	1.931.562
Seltjarnarneskaupstaður	4.415	42.645	-42.828	1.407.940	128.512	397.147
Vestmannaeyjabær	4.282	234.787	-131.420	2.558.935	318.100	1.086.831
Sveitarfélagið Skagafjörður	3.902	70.356	-89.987	1.975.521	1.279.783	1.551.934
Borgarbyggð	3.637	100.211	16.542	1.860.923	1.119.024	1.314.695
Ísafjarðarbær	3.623	143.516	-243.399	2.023.087	1.384.978	1.763.130
Fljótsdalshérað	3.443	131.349	-138.069	2.607.934	2.427.087	2.550.337
Grindavíkurbær	3.126	160.267	-125.348	2.690.336	328.499	491.498
Norðurþing	2.825	52.454	187.655	2.539.394	1.770.622	2.420.963
Hveragerðisbær	2.463	80.575	-41.774	1.418.912	846.350	1.033.153
Sveitarfélagið Hornafjörður	2.171	201.256	-108.506	2.044.556	398.413	580.968
Fjallabyggð	2.025	199.575	-83.299	2.033.697	398.691	860.560
Sveitarfélagið Ölfus	1.956	109.616	-61.556	2.109.742	829.469	1.024.146
Dalvíkurbyggð	1.840	105.719	-49.178	1.993.884	525.386	816.980
Rangárþing eystra	1.774	36.100	-23.250	1.331.041	360.351	419.639
Snæfellsbær	1.663	210.508	-136.097	2.696.939	769.853	1.041.935
Sandgerðisbær	1.577	152.852	-40.552	2.798.474	1.899.395	2.222.341
Rangárþing ytra	1.526	111.940	-56.845	1.870.973	1.084.266	1.103.787
Sveitarfélagið Garður	1.425	107.893	-41.690	2.164.041	364.570	364.570
Húnaþing vestra	1.160	136.346	-156.557	1.566.606	591.298	694.777
Sveitarfélagið Vogar	1.148	97.061	-31.001	1.575.519	613.867	726.172
Stykkishólmsbær	1.113	82.238	-28.557	2.143.490	1.056.870	1.260.336
Eyjafjarðarsveit	1.035	68.770	-27.150	973.468	281.386	281.386
Vesturbyggð	1.013	55.478	-154.276	1.695.299	1.216.317	1.361.292
Bláskógabyggð	979	124.409	-44.090	1.304.623	641.784	641.784
Pingeyjarsveit	918	-11.219	-78.655	843.731	628.298	628.298
Bolungarvíkurkaupstaður	904	87.944	-199.523	2.105.944	1.676.024	1.796.425
Grundarfjarðarbær	899	123.586	-31.693	2.206.037	1.511.655	1.582.116
Blönduósbær	865	67.420	-75.517	2.054.392	1.154.563	1.392.749
Hrunamannahreppur	807	84.410	-198.778	1.574.434	1.001.753	1.007.460
Dalabyggð	678	93.935	-83.276	1.531.932	615.622	739.001

Kr. á íbúa, raðað eftir íbúafjölda

	Íbúafj.	Samantekin reikningsskil (A+B)				
		Veltufé frá rekstri	Fjárfestingar-hreyfingar	Eignir	Skuldir án skuldb.	Skuldir með skuldb.
Seyðisfjarðarkaupstaður	658	235.169	-80.450	2.056.275	1.467.351	1.887.749
Vopnafjarðarhreppur	650	185.371	-151.271	2.179.591	813.540	935.894
Hvalfjarðarsveit	622	78.408	-15.370	3.812.751	512.926	512.926
Flóahreppur	619	15.019	-66.252	1.050.632	218.139	218.139
Hörgársveit	557	96.339	-37.345	1.240.366	332.054	332.054
Mýrdalshreppur	525	95.345	-84.223	1.504.914	631.086	770.282
Skeiða- og Gnúpverjahreppur	521	10.551	-48.578	1.393.250	304.184	304.184
Langanesbyggð	505	142.620	-31.570	2.179.675	1.123.552	1.194.541
Sveitarfélagið Skagaströnd	489	144.965	-37.994	3.421.585	647.830	918.530
Skaftárhreppur	470	68.691	0	1.219.704	522.300	534.836
Strandabyggð	467	31.332	-243.223	1.704.600	927.859	991.036
Grímsnes- og Grafningshreppur	465	140.712	9.112	3.346.361	2.135.544	2.135.544
Djúpavogshreppur	456	49.068	-76.730	1.712.132	978.844	987.336
Svalbarðsstrandarhreppur	438	61.874	-102.772	1.416.126	104.795	104.795
Skútustaðahreppur	408	91.809	-39.549	1.330.953	409.493	555.985
Húnavatnshreppur	403	61.769	-109.020	1.282.826	289.653	289.653
Grýtbakkahreppur	357	109.216	-157.143	1.988.322	724.768	890.423
Reykholahreppur	267	183.243	-60.199	2.160.697	615.693	1.833.124
Tálknafjarðarhreppur	267	42.524	-448.532	1.927.794	1.015.075	1.015.075
Ásahreppur	218	269.954	-354.569	1.918.697	274.862	274.862
Kjósarhreppur	217	84.894	-65.774	1.490.410	382.986	382.986
Akrahreppur	200	73.690	-28.465	1.255.535	110.330	110.330
Súðavíkurreppur	184	186.690	0	2.876.908	413.973	413.973
Breiðdalshreppur	183	247.443	-4.765	1.621.071	1.746.437	1.800.525
Eyja- og Miklaholtshreppur	138	56.833	245.667	1.574.464	136.645	136.645
Borgarfjarðarhreppur	124	218.177	-103.194	2.621.500	604.766	604.766
Skagabyggð	109	75.165	0	1.008.495	268.147	268.147
Kaldrananeshreppur	103	106.602	-259.553	2.755.330	242.107	242.107
Svalbarðshreppur	99	278.545	-1.384	1.858.384	198.354	198.354
Fljótsdalshreppur	74	746.554	574.338	11.615.338	315.622	315.622
Tjörneshreppur	60	171.650	-5.133	879.500	111.317	111.317
Helgafellssveit	55	-49.873	63.600	1.470.382	860.691	860.691
Árneshreppur	55	90.509	-74.109	1.502.927	117.673	117.673
Skorradalshreppur	53					
	332.529	156.792	-85.845	2.837.373	1.482.868	1.741.004

Tafla 10. Álagt útsvar 2016 vegna launa 2015

Svnr.	Heiti sveitarfélags	<i>í þús.kr.</i> Álagningar- prósenta útsvars	Álagt útsvar skv. álagningaskrá	Álagt útsvar, hluti Jöfnunarsjóðs	Álagt nettó útsvar	Álagt brúttó útsvar kr.á íbúa	Útsvarsstofn
0000	Reykjavíkurborg	14,52%	65.112.504	7.892.425	57.220.079	531.704	448.433.223
1000	Kópavogsbær	14,48%	18.358.838	2.231.461	16.127.377	537.752	126.787.557
1100	Seltjarnarneskaupstaður	13,70%	2.608.758	335.140	2.273.618	590.885	19.042.027
1300	Garðabær	13,70%	8.323.029	1.069.236	7.253.793	565.538	60.752.037
1400	Hafnarfjarðarkaupstaður	14,52%	14.398.316	1.745.250	12.653.065	510.778	99.161.954
1604	Mosfellsbær	14,52%	4.842.436	586.962	4.255.474	510.752	33.350.114
1606	Kjósarhreppur	13,73%	117.803	15.101	102.702	542.870	857.995
2000	Reykjanesbær	15,05%	7.280.720	851.433	6.429.287	477.957	48.376.875
2300	Grindavíkurbær	13,99%	1.515.896	190.706	1.325.190	484.932	10.835.572
2503	Sandgerðisbær	14,52%	729.184	88.386	640.798	462.387	5.021.932
2504	Sveitarfélagið Garður	14,52%	651.051	78.915	572.136	456.878	4.483.823
2506	Sveitarfélagið Vogar	14,52%	507.510	61.516	445.994	442.082	3.495.247
3000	Akraneskaupstaður	14,52%	3.505.033	424.852	3.080.180	507.387	24.139.342
3506	Skorradalshreppur	12,44%	23.781	3.364	20.416	448.693	191.163
3511	Hvalfjarðarsveit	13,64%	302.090	38.979	263.111	485.676	2.214.739
3609	Borgarbyggð	14,52%	1.593.102	193.103	1.399.998	438.026	10.971.774
3709	Grundarfjarðarbær	14,52%	442.448	53.630	388.818	492.156	3.047.162
3710	Helgafellssveit	14,52%	20.713	2.511	18.202	376.600	142.652
3711	Stykkishólmsbær	14,37%	561.397	68.758	492.639	504.400	3.906.729
3713	Eyja- og Miklaholtshreppur	14,48%	62.206	7.561	54.645	450.770	429.601
3714	Snæfellsbær	14,52%	911.822	110.524	801.298	548.299	6.279.766
3811	Dalabyggð	14,52%	269.283	32.640	236.642	397.172	1.854.563
4100	Bolungarvíkurkaupstaður	14,52%	458.107	55.528	402.579	506.755	3.155.005
4200	Ísafjarðarbær	14,52%	1.885.464	228.541	1.656.923	520.415	12.985.289
4502	Reykholahreppur	14,52%	111.158	13.474	97.684	416.322	765.550
4604	Tálknafjarðarhreppur	14,52%	141.194	17.114	124.080	528.817	972.411
4607	Vesturbyggð	14,52%	504.507	61.152	443.355	498.033	3.474.569
4803	Súðavíkurhreppur	14,48%	99.548	12.100	87.448	541.023	687.488
4901	Árneshreppur	14,52%	30.929	3.749	27.180	562.346	213.010
4902	Kaldrananeshreppur	14,52%	50.342	6.102	44.240	488.759	346.709
4911	Strandabyggð	14,52%	231.311	28.038	203.273	495.313	1.593.051
5200	Sveitarfélagið Skagafjörður	14,52%	1.899.833	230.283	1.669.550	486.887	13.084.250
5508	Húnaþing vestra	14,52%	515.435	62.477	452.958	444.340	3.549.828
5604	Blönduósibær	14,52%	409.349	49.618	359.731	473.235	2.819.205
5609	Sveitarfélagið Skagaströnd	14,52%	274.274	33.245	241.028	560.887	1.888.936
5611	Skagabyggð	14,52%	39.717	4.814	34.903	364.374	273.531
5612	Húnavatnshreppur	14,52%	152.535	18.489	134.046	378.500	1.050.519
5706	Akrahreppur	14,52%	69.386	8.410	60.976	346.932	477.868
6000	Akureyrarkaupstaður	14,52%	9.005.979	1.091.634	7.914.346	492.291	62.024.652
6100	Norðurþing	14,52%	1.434.339	173.859	1.260.480	507.731	9.878.368
6250	Fjallabyggð	14,48%	1.137.454	138.254	999.200	561.705	7.855.342
6400	Dalvíkurbyggð	14,52%	913.558	110.734	802.824	496.499	6.291.725
6513	Eyjafjarðarsveit	14,52%	471.783	57.186	414.597	455.829	3.249.192
6515	Hörgársveit	14,52%	250.108	30.316	219.792	449.027	1.722.507

Svnr.	Heiti sveitarfélags	í þús.kr. Álagningar- prósenta útsvars	Álagt útsvar skv. álagningaskrá	Álagt útsvar, hluti Jöfnunarsjóðs	Álagt nettó útsvar	Álagt brúttó útsvar kr.á íbúa	Útsvarsstofn
6601	Svalbarðsstrandarhreppur	14,52%	226.412	27.444	198.968	516.921	1.559.308
6602	Grýtubakkahreppur	14,52%	195.314	23.674	171.640	547.098	1.345.137
6607	Skútustaðahreppur	14,52%	227.842	27.617	200.225	558.437	1.569.162
6611	Tjörneshreppur	14,09%	26.601	3.323	23.278	443.347	188.792
6612	Pingeyjarsveit	14,52%	384.441	46.599	337.842	418.781	2.647.667
6706	Svalbarðshreppur	14,52%	41.629	5.046	36.583	420.499	286.704
6709	Langanesbyggð	14,52%	247.531	30.004	217.528	490.161	1.704.761
7000	Seyðisfjarðarkaupstaður	14,52%	355.078	43.040	312.038	539.632	2.445.440
7300	Fjarðabyggð	14,52%	2.865.658	347.352	2.518.305	610.624	19.735.935
7502	Vopnafjarðarhreppur	14,52%	341.830	41.434	300.396	525.893	2.354.202
7505	Fljótisdalshreppur	13,20%	32.024	4.270	27.754	432.757	242.606
7509	Borgarfjarðarhreppur	14,52%	51.714	6.268	45.445	417.045	356.154
7613	Breiðdalshreppur	14,52%	92.134	11.168	80.966	503.463	634.530
7617	Djúpavogshreppur	14,52%	208.209	25.238	182.972	456.600	1.433.950
7620	Fljótisdalshérað	14,52%	1.689.570	204.796	1.484.773	490.726	11.636.154
7708	Sveitarfélagið Hornafjörður	14,52%	1.185.125	143.651	1.041.473	545.889	8.162.016
8000	Vestmannaeyjabær	13,98%	2.391.460	301.071	2.090.389	558.491	17.106.291
8200	Sveitarfélagið Árborg	14,52%	3.819.674	462.991	3.356.683	465.473	26.306.293
8508	Mýrdalshreppur	14,52%	252.529	30.610	221.919	481.008	1.739.180
8509	Skaftárhreppur	14,52%	243.288	29.489	213.798	517.633	1.675.535
8610	Ásahreppur	12,44%	92.748	13.122	79.626	425.447	745.559
8613	Rangárþing eystra	14,52%	783.129	94.925	688.204	441.448	5.393.452
8614	Rangárþing ytra	14,52%	702.713	85.177	617.536	460.494	4.839.624
8710	Hrunamannahreppur	14,52%	351.977	42.664	309.313	436.155	2.424.084
8716	Hveragerðisbær	14,52%	1.081.214	131.056	950.158	438.983	7.446.379
8717	Sveitarfélagið Ölfus	14,52%	965.040	116.975	848.065	493.374	6.646.281
8719	Grímsnes- og Grafningshre	12,44%	163.905	23.189	140.716	352.483	1.317.561
8720	Skeiða- og Gnúpverjahreppur	14,48%	240.322	29.210	211.111	461.270	1.659.681
8721	Bláskógabyggð	14,52%	444.752	53.909	390.843	454.292	3.063.031
8722	Flóahreppur	14,52%	271.741	32.938	238.803	439.000	1.871.496
			172.199.832	20.955.824	151.244.008	517.849	1.190.671.818

Tafla 11. Álagður fasteignaskattur 2016

Svnr.	Heiti sveitarfélags	Álagn. prós.		Álagn. prós. C-fl.	Álagning A-fl.	Álagning B-fl.	Álagning C-fl.	Samtals álagning	Álagning kr. á íbúa	Álagningarstofn A-fl.	Álagningarstofn B-fl.	Álagningarstofn C-fl.
		A-fl.	B-fl.									
0000	Reykjavíkurborg	0,200%	1,320%	1,650%	3.418.864	2.190.902	9.487.191	15.096.957	123.281	1.709.432.238	165.977.389	574.981.293
1000	Kópavogsbær	0,260%	1,320%	1,620%	1.253.721	314.316	1.602.849	3.170.886	92.879	482.200.236	23.811.801	98.941.324
1100	Selfjarnarneskaupstaður	0,200%	1,320%	1,188%	167.906	35.489	46.232	249.627	56.541	83.952.824	2.688.590	3.893.195
1300	Garðabær	0,235%	1,320%	1,650%	615.374	144.575	560.310	1.320.260	89.710	261.860.858	10.952.640	33.958.203
1400	Hafnarfjörðarkaupstaður	0,340%	1,320%	1,650%	1.130.677	299.724	1.471.997	2.902.398	102.962	332.551.938	22.706.350	89.211.956
1604	Mosfellsbær	0,265%	1,320%	1,650%	357.172	138.190	231.201	726.564	76.634	134.781.611	10.468.949	14.012.200
1606	Kjósahreppur	0,500%	1,320%	0,500%	42.712	264	529	43.505	200.484	8.542.384	20.000	105.830
2000	Reykjanesbær	0,500%	1,320%	1,650%	665.310	92.316	615.666	1.373.292	90.152	133.062.085	6.993.610	37.313.071
2300	Grindavíkurbær	0,400%	1,320%	1,650%	98.534	20.610	190.040	309.184	98.907	24.622.336	1.561.360	11.528.660
2503	Sangerðisbær	0,500%	1,320%	1,650%	56.684	10.002	398.400	465.086	294.918	11.336.869	757.720	24.145.450
2504	Sveitarfélagið Garður	0,400%	1,320%	1,600%	42.977	8.405	31.698	83.079	58.301	10.744.156	636.750	1.981.100
2506	Sveitarfélagið Vogar	0,500%	1,320%	1,650%	49.647	5.954	27.731	83.332	72.589	9.929.427	451.056	1.680.653
3000	Akraneskaupstaður	0,361%	1,320%	1,650%	217.749	65.041	183.339	466.129	67.477	60.301.423	4.927.364	11.111.463
3506	Skorradalshreppur	0,500%	1,320%	1,320%	48.215	0	1.419	49.634	936.495	9.642.961	0	107.533
3511	Hvolfjörðarsveit	0,440%	1,320%	1,650%	57.667	4.905	140.765	203.337	326.909	13.106.166	371.579	8.531.225
3609	Borgabyggð	0,490%	1,320%	1,650%	261.121	33.649	142.658	437.428	120.272	53.289.890	2.549.153	8.645.931
3709	Grundarfjörðarbær	0,500%	1,320%	1,650%	33.534	8.150	34.049	75.733	84.241	6.706.816	617.430	2.063.554
3710	Helgafellssveit	0,360%	1,320%	1,000%	3.536	0	255	3.791	68.934	982.328	0	25.497
3711	Stykkishólmurbær	0,500%	1,320%	1,650%	52.960	11.913	40.810	105.683	94.953	10.591.949	902.510	2.473.333
3713	Eyja- og Miklaholtshreppur	0,500%	1,320%	0,500%	8.955	1.736	1.015	11.706	84.824	1.790.928	131.535	202.950
3714	Snaftellsbær	0,440%	1,320%	1,550%	54.695	10.557	66.764	132.016	79.384	12.430.672	799.780	4.307.362
3811	Dalabyggð	0,500%	1,320%	1,500%	31.965	8.252	14.169	54.385	80.213	6.392.901	625.131	944.567
4100	Bolungarvíkurkaupstaður	0,500%	1,320%	1,500%	22.418	4.209	19.879	46.506	51.445	4.483.518	318.896	1.325.285
4200	Isafjarðarbær	0,625%	1,320%	1,650%	123.185	29.487	101.117	253.789	70.049	19.709.566	2.233.873	6.128.272
4502	Reykholahreppur	0,500%	1,320%	1,650%	11.959	2.011	2.725	16.694	62.526	2.391.807	152.337	165.120
4604	Tálknafjarðarhreppur	0,500%	1,320%	1,650%	5.356	1.434	6.360	13.149	49.248	1.071.109	108.614	385.457
4607	Vesturbýggð	0,500%	1,320%	1,650%	23.952	4.384	23.000	51.336	50.677	4.762.493	332.104	1.376.905
4803	Suðavíkurhreppur	0,370%	1,320%	1,570%	6.420	865	6.664	13.949	75.809	1.735.149	65.510	424.465
4901	Árneshreppur	0,625%	1,320%	1,650%	3.153	133	1.047	4.333	78.781	504.489	10.103	63.424
4902	Kaldrananeshreppur	0,500%	1,320%	1,400%	3.575	505	2.000	6.081	59.035	715.010	38.264	142.889
4911	Strandabyggð	0,500%	1,320%	1,510%	17.675	1.883	9.572	29.130	62.377	3.535.006	142.640	633.933
5200	Sveitarfélagið Skagafjörður	0,500%	1,320%	1,650%	176.164	57.209	135.494	368.867	94.533	35.232.859	4.334.003	8.211.763
5508	Húnaþing vestra	0,380%	1,320%	1,300%	40.067	8.511	29.775	78.353	67.545	10.553.973	644.786	2.299.235
5604	Blönduósarbær	0,460%	1,320%	1,600%	27.078	14.764	30.538	72.380	83.676	5.886.437	1.118.490	1.908.630
5609	Sví. Skagaströnd	0,470%	1,320%	1,650%	10.754	4.074	13.779	28.607	58.502	2.288.107	308.640	835.103
5611	Skagabyggð	0,400%	1,320%	0,400%	3.966	0	120	4.086	37.487	991.483	0	30.025
5612	Húnavatnshreppur	0,500%	1,320%	1,650%	24.349	2.475	51.249	78.073	193.728	4.869.749	187.464	3.106.016
5706	Akrahreppur	0,500%	1,320%	0,500%	9.823	0	128	9.951	49.757	1.964.643	0	25.629
6000	Akureyrarkaupstaður	0,380%	1,320%	1,650%	715.538	294.878	748.405	1.758.820	96.142	187.803.211	22.339.215	45.357.870
6100	Norðurljón	0,575%	1,320%	1,650%	116.877	21.088	85.006	222.972	78.928	20.326.339	1.597.580	5.155.226
6250	Fjallabyggð	0,490%	1,320%	1,650%	62.089	19.421	56.363	137.872	68.085	12.671.255	1.471.252	3.415.909

i þús. kr.

Svnr.	Heiti sveitarfélags	Álagn.	Álagn.	Álagn.	Álagning	Álagning	Álagning	Samtals	Álagning	Álagningar-	Álagningar-	Álagningar-
		prós.	prós.	prós.	A-fl.	B-fl.	C-fl.	álágning	kr.	stofn	stofn	stofn
		A-fl.	B-fl.	C-fl.	A-fl.	B-fl.	C-fl.		á íbúa	A-fl.	B-fl.	C-fl.
6400	Dalvíkurbyggð	0,490%	1,320%	1,650%	70.867	18.669	50.170	139.706	75.927	14.462.579	1.414.329	3.040.589
6513	Eyjafjarðarsveit	0,410%	1,320%	1,200%	50.358	9.499	4.089	63.946	61.784	12.282.500	719.635	340.731
6515	Hörgársveit	0,400%	1,320%	1,400%	25.946	3.113	16.526	45.585	81.841	6.486.421	235.859	1.180.462
6601	Svalbarðsstrandarhr.	0,385%	1,320%	1,200%	21.738	1.844	6.791	30.373	69.344	5.646.109	139.721	565.912
6602	Krítubakkahreppur	0,480%	1,320%	1,500%	16.093	2.673	4.725	23.490	65.799	3.352.654	202.492	314.969
6607	Krýtustaðahreppur	0,625%	1,320%	1,650%	19.425	2.803	45.169	67.397	165.189	3.107.960	212.360	2.737.518
6611	Tjörneshreppur	0,450%	1,320%	1,500%	2.371	0	287	2.658	44.296	526.831	0	19.132
6612	Þingeyjarsveit	0,625%	1,320%	1,650%	66.143	10.035	37.158	113.336	123.460	10.582.806	760.234	2.252.004
6706	Svalbarðshreppur	0,500%	1,320%	0,500%	3.087	198	319	3.604	36.404	617.483	14.979	63.779
6709	Langanesbyggð	0,625%	1,320%	1,650%	13.165	5.655	16.983	35.803	70.898	2.106.460	428.431	1.029.252
7000	Seyðisfjarðarkaupstaður	0,625%	1,320%	1,650%	21.225	4.860	40.969	67.054	101.906	3.396.027	368.160	2.487.159
7300	Fjarðabyggð	0,500%	1,320%	1,650%	152.487	49.299	176.347	378.134	80.574	30.497.436	3.734.789	10.687.721
7502	Vopnafjarðahreppur	0,550%	1,320%	1,650%	23.971	3.231	18.884	46.087	70.903	4.358.363	244.785	1.144.504
7505	Fljótaldshreppur	0,400%	1,320%	1,650%	2.216	0	121.819	124.034	1.676.136	553.882	0	7.382.941
7509	Borgarfjarðahreppur	0,450%	1,320%	1,450%	3.501	422	3.016	6.940	55.964	777.922	32.002	208.031
7613	Breiðdalshreppur	0,625%	1,320%	1,650%	7.339	1.943	6.229	15.511	84.759	1.174.215	147.180	377.524
7617	Djúpavogshreppur	0,625%	1,320%	1,650%	14.390	2.854	14.343	31.586	69.269	2.302.311	216.182	869.290
7620	Fljótaldshérað	0,500%	1,320%	1,650%	154.008	42.622	150.200	346.830	100.735	30.801.615	3.228.967	9.103.035
7708	Sveitarfélagið Homafjörður	0,500%	1,320%	1,650%	75.827	13.600	77.323	166.750	76.808	15.165.346	1.030.311	4.686.127
8000	Vestmannaeyjabær	0,350%	1,320%	1,550%	143.397	29.493	130.404	303.293	70.830	40.970.555	2.234.304	8.413.135
8200	Sveitarfélagið Árborg	0,300%	1,320%	1,650%	233.466	92.861	340.831	667.159	81.301	77.822.087	7.034.944	20.656.435
8508	Mýrdalshreppur	0,530%	1,320%	1,650%	22.859	3.280	27.206	53.345	101.609	4.312.983	248.510	1.648.824
8509	Skaftárhreppur	0,625%	1,320%	1,650%	31.719	4.089	25.519	61.327	130.483	5.074.910	309.805	1.546.602
8610	Asahreppur	0,230%	1,320%	1,650%	6.085	0	209.190	215.275	987.500	2.645.744	0	12.678.168
8613	Rangárþing eystra	0,360%	1,320%	1,320%	67.472	12.415	46.562	126.449	71.279	18.742.131	940.542	3.527.454
8614	Rangárþing ytra	0,390%	1,320%	1,650%	72.966	15.843	64.205	153.014	100.271	18.709.111	1.200.235	3.891.204
8710	Hrunamannahreppur	0,590%	1,320%	1,320%	85.756	5.382	18.449	109.587	135.796	14.534.912	407.713	1.397.657
8716	Hveragerðisbær	0,450%	1,320%	1,625%	101.532	41.527	54.052	197.111	80.029	22.562.623	3.145.965	3.326.298
8717	Sveitarfélagið Ólfus	0,360%	1,320%	1,600%	68.369	19.628	218.450	306.447	156.670	18.991.299	1.486.995	13.653.125
8719	Grimnes- og Gratinshreppur	0,475%	1,320%	1,650%	243.156	6.798	131.511	381.465	820.354	51.190.560	514.975	7.970.349
8720	Skeiða- og Gnúpverjahreppur	0,500%	1,320%	1,650%	42.851	3.561	137.264	183.677	352.546	8.570.290	269.748	8.319.057
8721	Bláskógabyggð	0,600%	1,320%	1,400%	236.783	16.386	44.651	297.819	304.208	39.463.789	1.241.348	3.189.336
8722	Flóahreppur	0,500%	1,320%	1,350%	36.701	3.127	8.202	48.030	77.593	7.340.250	236.896	607.558

12.211.639 4.299.991 18.860.152 35.371.781 106.372 4.178.879.363 325.756.864 1.150.473.389

Tafla 12. Útsvarsprósenta og álagningarreglur fasteignagjalda árið 2016 í sveitarfélögum með 1.000 íbúa og fleiri

Sveitarfélag	Útsvar		Fasteignaskattur		Fráveitugi. % af fm	Vatnsgjald % af fm	Sorp- hreinsunargj. íbúðir / tunnugjald	Sorp- eyðingargj.		Lóðarleiga	
	A-liður % af fm	B-liður % af fm	C-liður % af fm	íbúðir				íbúðir % af lm	fyrirtæki % af lm	Fj. gjd.	
Reykjavíkurborg 1) 4)	14,52	0,200	1,32	1,650	383,90 kr/m ²	228,77 kr/m ²	21.300	7.980	0,20	1,00	9
Kópavogsbær	14,48	0,260	1,32	1,620	0,169	0,080		22.600	19,48 kr/m ²	190,00 kr/m ²	8
Seltjarnarneskaupstaður	13,70	0,200	1,32	1,1875	0,140	0,100	7.250	15.650	0,40	1,75	10
Garðabær	13,70	0,235	1,32	1,650	0,120	0,110	22.900		0,40	1,00	10
Hafnarfjarðarkaupstaður	14,52	0,340	1,32	1,650	0,165	0,075	30.600		0,40	1,30	10
Mosfellsbær	14,52	0,265	1,32	1,650	0,140	0,100	25.100		0,34	1,10	9
Reykjanesbær	15,05	0,500	1,32	1,650	0,170	0,207	14.225	23.210	2,00	2,00	10
Grindavíkurbær	13,99	0,400	1,32	1,650	0,100	0,100	14.225	23.210	1,10	1,30	10
Sandgerðisbær	14,52	0,500	1,32	1,650	0,430	0,170	14.225	23.210	1,50	2,00	10
Sveitarfélagið Garður	14,52	0,400	1,32	1,600	0,150	0,207	14.225	23.210	1,00	2,00	10
Sveitarfélagið Vogar	14,52	0,500	1,32	1,650	0,190	0,120	15.570	24.210	1,40	1,40	10
Akraneskaupstaður 1) 4)	14,52	0,3611	1,32	1,650	383,90 kr/m ²	228,77 kr/m ²	16.336	13.931	1,055	1,598	10
Borgarbyggð 2) 5)	14,52	0,490	1,32	1,650	508,58 kr/m ²	296,10 kr/m ²	35.900		1,50	2,00	10
Stykkishólmurbær 2)	14,37	0,500	1,32	1,650	0,200	296,10 kr/m ²	44.950		1,40	6,00	6
Snæfellsbær	14,52	0,440	1,32	1,550	0,160	0,330	17.800	15.400	1,80	2,50	8
Ísafjarðarbær	14,52	0,625	1,32	1,650	0,250	0,205	40.558		1,80	3,00	8
Sveitarfélagið Skagafjörður	14,52	0,500	1,32	1,650	0,275	0,160	17.595	15.525	1,50	2,50	9
Húnaþing vestra	14,52	0,380	1,32	1,300	0,250	0,310	29.800		8,23 kr/m ²	8,23 kr/m ²	6
Akureyrarkaupstaður 3) 6)	14,52	0,380	1,32	1,650	196,75 kr/m ²	125,03 kr/m ²	36.800		0,50	2,80	8
Norðurljón	14,52	0,575	1,32	1,650	0,275	0,225	50.586		1,50	2,50	7
Fjallabyggð	14,48	0,490	1,32	1,650	0,360	0,350	36.250		1,90	3,50	8
Dalvíkurbyggð 7) 8)	14,52	0,490	1,32	1,650	291,40 kr/m ²	205,05 kr/m ²	34.638		1,28	2,90	10
Eyjafjarðarsveit 3)	14,52	0,410	1,32	1,200	0,100	125,03 kr/m ²	30.385		0,10	0,10	5
Fjarðabyggð	14,52	0,500	1,32	1,650	0,320	0,280	23.788	11.290	0,70	3,00	8
Fliótsdalshérað 9)	14,52	0,500	1,32	1,650	0,320	245,00 kr/m ²	24.859		0,75	0,75	8
Sveitarfélagið Hornafjörður	14,52	0,500	1,32	1,620	0,300	0,180	18.525	11.550	1,00	1,00	5
Vestmannaeyjabær	14,36	0,350	1,32	1,550	0,200	169,00 kr/m ²	15.685	34.867	1,00	3,5	10
Sveitarfélagið Árborg	14,52	0,300	1,32	1,650	0,3172	0,1961	19.210	13.610	1,00	1,00	10
Rangárfing eystra	14,52	0,360	1,32	1,320	0,250	0,230	21.694	17.554	1,00	1,00	7
Rangárfing ytra	14,52	0,390	1,32	1,650	0,250	0,250	21.694	17.554	1,00	1,00	8
Hveragerðisbær	14,52	0,450	1,32	1,625	0,280	0,100	17.200	13.400	1,00	1,70	10
Sveitarfélagið Ölfus	14,52	0,360	1,32	1,600	0,250	0,120	19.852	11.346	0,70	0,70	8

- 1) Vatnsgjald: Fast gjald kr. 5.895,51 og gjald á hvern fermetra kr. 228,77
- 2) Vatnsgjald: Fast gjald kr. 6.726,65 og gjald á hvern fermetra kr. 296,10
- 3) Vatnsgjald: Fast gjald kr. 8.333,40 og gjald á hvern fermetra kr. 125,03
- 4) Fráveitugjald: Fast gjald kr. 9.9945,62 og gjald á hvern fermetra kr. 383,90
- 5) Fráveitugjald: Fast gjald kr. 13.177,93 og gjald á hvern fermetra kr. 508,58
- 6) Fráveitugjald: Fast gjald kr. 8.328 og gjald á hvern fermetra kr. 196,75
- 7) Vatnsgjald: Fast gjald kr. 8.634,07 og gjald á hvern fermetra kr. 205,05
- 8) Fráveitugjald: Fast gjald kr. 12.951,10 og gjald á hvern fermetra kr. 291,40
- 9) Vatnsgjald: Fast gjald kr. 8.250 og gjald á hvern fermetra kr. 245,00

Tafla 13. Útsvarsprósenta og álagningarreglur fasteignagjalda árið 2016 hjá sveitarfélögum með 300-999 íbúa og minni þéttbýli

Sveitarfélag	Útsvar		Fasteignaskattur				Frávæitugi. % af fm	Vatnsgjald		Sorp- hreinsunargj. íbúðir / tunnugjald	Sorp- eyðingargj.		Lóðarleiga		Fj. gld.
	%	fm	A-liður % af fm	B-liður % af fm	C-liður % af fm	% af fm		% af fm	íbúðir % af lm		fyrirtæki % af lm				
Hvalfjarðarsveit 1)	13,14	0,440	1,32	1,650	228,77 kr/m ²	0,200	0,200	22,000	19,470	1,25	1,25	1,25	7		
Grundarfjarðarbær 2)	14,52	0,500	1,32	1,650	296,10 kr/m ²	0,190	0,190	23,330	22,000	2,00	2,00	4,00	10		
Dalabyggð	14,52	0,500	1,32	1,500	0,320	0,300	0,300	24,500	23,330	1,70	1,70	2,00	6		
Bolungarvíkurkaupstaður	14,52	0,500	1,32	1,500	0,400	0,200	0,200	29,240	24,500	1,40	1,40	2,50	9		
Reykholahreppur	14,52	0,500	1,32	1,650	0,400	0,400	0,400	17,300	29,240	4,00	4,00	4,00	4		
Tálknafjarðarhreppur	14,52	0,500	1,32	1,650	0,450	0,400	0,400	25,050	17,300	2,50	2,50	2,50	7		
Vesturbyggð	14,52	0,500	1,32	1,650	0,300	0,220	0,220	0,300	25,050	3,75	3,75	3,75	9		
Súðavíkurhreppur	14,48	0,370	1,32	1,570	0,300	0,250	0,250	34,901	15,555	1,50	1,50	1,60	6		
Strandabyggð	14,52	0,500	1,32	1,510	0,250	0,275	0,275	0,300	34,901	2,50	2,50	2,50	8		
Blönduósþær	14,52	0,460	1,32	1,600	0,300	0,225	0,225	0,300	20,300	2,00	2,00	2,00	9		
Sveitarfélagið Skagaströnd	14,52	0,470	1,32	1,650	0,180	0,180	0,180	125,03 kr/m ²	37,465	1,65	1,65	1,65	6		
Hörgársveit 3)	14,52	0,400	1,32	1,400	0,190	0,190	0,190	125,03 kr/m ²	48,000	1,00	1,00	1,00	8		
Svalbarðsstrandarhr. 3)	14,52	0,385	1,32	1,200	0,250	0,250	0,250	0,300	34,000	1,50	1,50	1,50	8		
Grýtubakkahreppur	14,52	0,400	1,32	1,500	0,150	0,120	0,120	0,200	34,000	1,00	1,00	1,00	7		
Skútustaðahreppur	14,52	0,625	1,32	1,650	0,225	0,225	0,225	0,300	45,000	10,00 kr/m ²	10,00 kr/m ²	10,00 kr/m ²	8		
Píngeyjarsveit	14,52	0,625	1,32	1,650	0,259	0,335	0,335	0,315	39,533	1,00	1,00	1,00	8		
Langanesbyggð	14,52	0,625	1,32	1,650	0,320	0,320	0,320	0,300	20,900	1,50	1,50	2,50	8		
Seyðisfjarðarkaupstaður	14,52	0,625	1,32	1,650	0,170	0,170	0,170	0,350	16,995	7,514	2,00	2,00	6		
Vopnafjarðarhreppur	14,52	0,550	1,32	1,650	0,300	0,300	0,300	18,343	11,845	2,00	2,00	2,00	8		
Borgarfjarðarhreppur	14,52	0,450	1,32	1,450	0,300	0,300	0,300	16,800	15,000	2,00	2,00	2,00	6		
Breiðdalshreppur	14,52	0,625	1,32	1,650	0,200	0,200	0,200	0,150	18,343	2,00	2,00	2,00	5		
Djúpavogshreppur	14,52	0,625	1,32	1,650	0,250	0,250	0,250	0,250	16,800	1,00	1,00	1,00	6		
Mýrdalshreppur	14,52	0,530	1,32	1,650	0,250	0,250	0,250	0,250	18,870	1,50	1,50	1,50	6		
Skafárhreppur	14,52	0,625	1,32	1,650	0,100	0,100	0,100	0,200	20,300	7,250	7,250	7,250	6		
Hrunamannahreppur	14,52	0,590	1,32	1,320	0,250	0,250	0,250	0,250	15,000	0,50	0,50	0,50	6		
Grímsn.- og Grafingshr.	12,44	0,475	1,32	1,650	0,250	0,250	0,250	0,200	16,696	1,00	1,00	1,00	5		
Skeiða- og Gnúpverjahr.	14,48	0,500	1,32	1,650	0,250	0,250	0,250	0,400	13,728	13,926	13,926	13,926	8		
Bláskógabyggð	14,52	0,600	1,32	1,400	0,250	0,250	0,250	0,400	14,903	19,288	19,288	19,288	6		

1) Vatnsgjald: Fast gjald kr. 5.895,51 og gjald á hvern fermetra kr. 228,77

2) Vatnsgjald: Fast gjald kr. 6.726,65 og gjald á hvern fermetra kr. 296,10

3) Vatnsgjald: Fast gjald kr. 8.333,40 og gjald á hvern fermetra kr. 125,03

Tafla 14. Íbúafjöldi í sveitarfélögum

Sveitarfélag	Íbúafjöldi 1. janúar 2016	Íbúafjöldi 1. janúar 2015	Breyting milli ára
1 Reykjavíkurborg	122.460	121.822	0,5%
2 Kópavogsbær	34.140	33.205	2,8%
3 Hafnarfjarðarkaupstaður	28.189	27.875	1,1%
4 Akureyrarkaupstaður	18.294	18.191	0,6%
5 Reykjanesbær	15.233	14.924	2,1%
6 Garðabær	14.717	14.453	1,8%
7 Mosfellsbær	9.481	9.300	1,9%
8 Sveitarfélagið Árborg	8.206	8.052	1,9%
9 Akraneskaupstaður	6.908	6.767	2,1%
10 Fjarðabyggð	4.693	4.747	-1,1%
11 Seltjarnarneskaupstaður	4.415	4.411	0,1%
12 Vestmannaeyjabær	4.282	4.272	0,2%
13 Sveitarfélagið Skagafjörður	3.902	3.910	-0,2%
14 Borgarbyggð	3.637	3.539	2,8%
15 Ísafjarðarbær	3.623	3.629	-0,2%
16 Fljótshálsa	3.443	3.454	-0,3%
17 Grindavíkurbær	3.126	2.995	4,4%
18 Norðurþing	2.825	2.806	0,7%
19 Hveragerðisbær	2.463	2.384	3,3%
20 Sveitarfélagið Hornafjörður	2.171	2.150	1,0%
21 Fjallabyggð	2.025	2.037	-0,6%
22 Sveitarfélagið Ölfus	1.956	1.885	3,8%
23 Dalvíkurbyggð	1.840	1.861	-1,1%
24 Rangárþing eystra	1.774	1.749	1,4%
25 Snæfellsbær	1.663	1.679	-1,0%
26 Sandgerðisbær	1.577	1.580	-0,2%
27 Rangárþing ytra	1.526	1.548	-1,4%
28 Sveitarfélagið Garður	1.425	1.425	0,0%
29 Húnaþing vestra	1.160	1.171	-0,9%
30 Sveitarfélagið Vogar	1.148	1.102	4,2%
31 Stykkishólmsbær	1.113	1.107	0,5%
32 Eyjafjarðarsveit	1.035	1.032	0,3%
33 Vesturbyggð	1.013	1.002	1,1%
34 Bláskógabyggð	979	961	1,9%
35 Þingeyjarsveit	918	920	-0,2%
36 Bolungarvíkurkaupstaður	904	923	-2,1%
37 Grundarfjarðarbær	899	900	-0,1%
38 Blönduósibær	865	861	0,5%
39 Hrunamannahreppur	807	794	1,6%

Sveitarfélag	Íbúafjöldi 1. janúar 2016	Íbúafjöldi 1. janúar 2015	Breyting milli ára
40 Dalabyggð	678	680	-0,3%
41 Seyðisfjarðarkaupstaður	658	653	0,8%
42 Vopnafjarðarhreppur	650	674	-3,6%
43 Hvalfjarðarsveit	622	635	-2,0%
44 Flóahreppur	619	616	0,5%
45 Hörgársveit	557	567	-1,8%
46 Mýrdalshreppur	525	480	9,4%
47 Skeiða- og Gnúpverjahreppur	521	518	0,6%
48 Langesbyggð	505	513	-1,6%
49 Sveitarfélagið Skagaströnd	489	488	0,2%
50 Skaftárhreppur	470	460	2,2%
51 Strandabyggð	467	473	-1,3%
52 Grímsnes- og Grafningshreppur	465	431	7,9%
53 Djúpavogshreppur	456	422	8,1%
54 Svalbarðsstrandarhreppur	438	414	5,8%
55 Skútustaðahreppur	408	395	3,3%
56 Húnavatnshreppur	403	414	-2,7%
57 Grýtubakkahreppur	357	364	-1,9%
58 Reykhólahreppur	267	268	-0,4%
59 Tálknafjarðarhreppur	267	305	-12,5%
60 Ásahreppur	218	216	0,9%
61 Kjósarhreppur	217	216	0,5%
62 Akrahreppur	200	194	3,1%
63 Súðavíkurreppur	184	204	-9,8%
64 Breiðdalshreppur	183	186	-1,6%
65 Eyja- og Miklaholtshreppur	138	144	-4,2%
66 Borgarfjarðarhreppur	124	135	-8,1%
67 Skagabyggð	109	99	10,1%
68 Kaldrananeshreppur	103	112	-8,0%
69 Svalbarðshreppur	99	98	1,0%
70 Fljótsdalshreppur	74	75	-1,3%
71 Tjörneshreppur	60	59	1,7%
72 Helgafellssveit	55	53	3,8%
73 Árneshreppur	55	54	1,9%
74 Skorradalshreppur	53	62	-14,5%
	332.529	329.100	1,0%

**Tafla 15. Aldursskipting íbúanna eftir sveitarfélögum
1. janúar 2016**

	0 ára	Hlf í %	1-5	Hlf í %	6-15	Hlf í %	16-25	Hlf í %	26-66	Hlf í %	67-79	Hlf í %	80-	Hlf í %	Samtals
Reykjavíkurborg	1.540	1,3	8.173	6,7	14.673	12,0	17.516	14,3	66.363	54,2	9.415	7,7	4.780	3,9	122.460
Kópavogsbær	442	1,3	2.501	7,3	4.798	14,1	4.615	13,5	17.697	51,8	2.853	8,4	1.234	3,6	34.140
Seltjarnarneskaupstaður	45	1,0	243	5,5	534	12,1	665	15,1	2.282	51,7	462	10,5	184	4,2	4.415
Garðabær	160	1,1	988	6,7	2.280	15,5	2.001	13,6	7.380	50,1	1.382	9,4	526	3,6	14.717
Hafnarfjarðarkaupstaður	374	1,3	2.039	7,2	4.161	14,8	4.087	14,5	14.677	52,1	2.046	7,3	805	2,9	28.189
Mosfellsbær	106	1,1	682	7,2	1.605	16,9	1.313	13,8	4.891	51,6	731	7,7	153	1,6	9.481
Kjósarhreppur	3	1,4	6	2,8	19	8,8	35	16,1	127	58,5	25	11,5	2	0,9	217
Höfuðborgarsvæðið	2.670	1,2	14.632	6,8	28.070	13,1	30.232	14,2	113.417	53,1	16.914	7,9	7.684	3,6	213.619
Reykjanesbær	205	1,3	1.127	7,4	2.150	14,1	2.361	15,5	7.945	52,2	1.041	6,8	404	2,7	15.233
Grindavíkurbær	50	1,6	267	8,5	482	15,4	436	13,9	1.609	51,5	215	6,9	67	2,1	3.126
Sandgerðisbær	29	1,8	115	7,3	218	13,8	213	13,5	861	54,6	120	7,6	21	1,3	1.577
Sveitarfélagið Garður	19	1,3	102	7,2	208	14,6	201	14,1	750	52,6	114	8,0	31	2,2	1.425
Sveitarfélagið Vogar	12	1,0	62	5,4	198	17,2	165	14,4	608	53,0	75	6,5	28	2,4	1.148
Suðurnes	315	1,4	1.673	7,4	3.256	14,5	3.376	15,0	11.773	52,3	1.565	7,0	551	2,4	22.509
Akraneskaupstaður	90	1,3	533	7,7	1.025	14,8	1.025	14,8	3.398	49,2	569	8,2	268	3,9	6.908
Skorradalshreppur	1	1,9	0	0,0	8	15,1	5	9,4	29	54,7	7	13,2	3	5,7	53
Hvalfjarðarsveit	8	1,3	42	6,8	93	15,0	87	14,0	327	52,6	43	6,9	22	3,5	622
Borgarbyggð	42	1,2	242	6,7	496	13,6	567	15,6	1.807	49,7	335	9,2	148	4,1	3.637
Grundarfjarðarbær	8	0,9	66	7,3	91	10,1	156	17,4	480	53,4	64	7,1	34	3,8	899
Helgafellssveit	1	1,8	1	1,8	8	14,5	3	5,5	30	54,5	6	10,9	6	10,9	55
Stykkishólmubær	18	1,6	68	6,1	140	12,6	152	13,7	567	50,9	122	11,0	46	4,1	1.113
Eyja- og Miklaholtshreppur	1	0,7	6	4,3	13	9,4	23	16,7	75	54,3	14	10,1	6	4,3	138
Snæfellsbær	16	1,0	115	6,9	250	15,0	218	13,1	905	54,4	115	6,9	44	2,6	1.663
Dalabyggð	6	0,9	40	5,9	97	14,3	80	11,8	330	48,7	87	12,8	38	5,6	678
Vesturland	191	1,2	1.113	7,1	2.221	14,1	2.316	14,7	7.948	50,4	1.362	8,6	615	3,9	15.766
Bolungarvíkurkaupstaður	13	1,4	59	6,5	128	14,2	122	13,5	487	53,9	67	7,4	28	3,1	904
Ísafjarðarbær	45	1,2	236	6,5	436	12,0	532	14,7	1.870	51,6	343	9,5	161	4,4	3.623
Reykhólahreppur	2	0,7	19	7,1	48	18,0	25	9,4	128	47,9	34	12,7	11	4,1	267
Tálknafjarðarhreppur	1	0,4	20	7,5	39	14,6	40	15,0	137	51,3	18	6,7	12	4,5	267
Vesturbyggð	8	0,8	67	6,6	140	13,8	154	15,2	523	51,6	81	8,0	40	3,9	1.013
Súðavíkurhreppur	1	0,5	11	6,0	18	9,8	28	15,2	101	54,9	18	9,8	7	3,8	184
Árneshreppur	0	0,0	1	1,8	7	12,7	4	7,3	32	58,2	9	16,4	2	3,6	55
Kaldrananeshreppur	0	0,0	7	6,8	8	7,8	11	10,7	61	59,2	14	13,6	2	1,9	103
Strandabyggð	7	1,5	28	6,0	59	12,6	68	14,6	233	49,9	37	7,9	35	7,5	467
Vestfirðir	77	1,1	448	6,5	883	12,8	984	14,3	3.572	51,9	621	9,0	298	4,3	6.883
Sveitarfélagið Skagafjörður	48	1,2	249	6,4	497	12,7	571	14,6	1.943	49,8	409	10,5	185	4,7	3.902
Húnaþing vestra	15	1,3	50	4,3	143	12,3	170	14,7	597	51,5	122	10,5	63	5,4	1.160
Blönduósibær	12	1,4	62	7,2	123	14,2	106	12,3	414	47,9	93	10,8	55	6,4	865
Sveitarfélagið Skagaströnd	2	0,4	35	7,2	80	16,4	67	13,7	248	50,7	42	8,6	15	3,1	489
Skagabyggð	2	1,8	4	3,7	18	16,5	20	18,3	46	42,2	15	13,8	4	3,7	109
Húnavatnshreppur	5	1,2	22	5,5	47	11,7	75	18,6	194	48,1	38	9,4	22	5,5	403
Akrahreppur	4	2,0	9	4,5	33	16,5	29	14,5	91	45,5	24	12,0	10	5,0	200
Norðurland vestra	88	1,2	431	6,0	941	13,2	1.038	14,6	3.533	49,6	743	10,4	354	5,0	7.128

	Hlf		Hlf		Hlf		Hlf		Hlf		Hlf		Hlf		
	0 ára	í %	1- 5	í %	6 - 15	í %	16 - 25	í %	26 - 66	í %	67 - 79	í %	80 -	í %	Samtals
Akureyrarkaupstaður	214	1,2	1.284	7,0	2.635	14,4	2.723	14,9	9.155	50,0	1.563	8,5	720	3,9	18.294
Norðurþing	24	0,8	147	5,2	328	11,6	426	15,1	1.445	51,2	297	10,5	158	5,6	2.825
Fjallabyggð	19	0,9	117	5,8	202	10,0	289	14,3	999	49,3	287	14,2	112	5,5	2.025
Dalvíkurbyggð	22	1,2	113	6,1	255	13,9	282	15,3	924	50,2	162	8,8	82	4,5	1.840
Eyjafljótsveit	13	1,3	63	6,1	154	14,9	171	16,5	522	50,4	75	7,2	37	3,6	1.035
Hörgársveit	4	0,7	24	4,3	76	13,6	91	16,3	289	51,9	54	9,7	19	3,4	557
Svalbarðsstrandarhreppur	7	1,6	29	6,6	46	10,5	72	16,4	243	55,5	33	7,5	8	1,8	438
Grýtubakkahreppur	2	0,6	27	7,6	52	14,6	45	12,6	170	47,6	46	12,9	15	4,2	357
Skútustaðahreppur	6	1,5	20	4,9	33	8,1	67	16,4	233	57,1	31	7,6	18	4,4	408
Tjörneshreppur	0	0,0	0	0,0	2	3,3	7	11,7	31	51,7	13	21,7	7	11,7	60
Þingeyjarsveit	10	1,1	44	4,8	112	12,2	119	13,0	464	50,5	106	11,5	63	6,9	918
Svalbarðshreppur	1	1,0	7	7,1	14	14,1	12	12,1	51	51,5	11	11,1	3	3,0	99
Langanesbyggð	5	1,0	40	7,9	62	12,3	82	16,2	257	50,9	43	8,5	16	3,2	505
Norðurland eystra	327	1,1	1.915	6,5	3.971	13,5	4.386	14,9	14.783	50,3	2.721	9,3	1.258	4,3	29.361
Seyðisfjarðarkaupstaður	9	1,4	31	4,7	57	8,7	75	11,4	378	57,4	76	11,6	32	4,9	658
Fjarðabyggð	69	1,5	359	7,6	628	13,4	658	14,0	2.437	51,9	409	8,7	133	2,8	4.693
Vopnafjarðarhreppur	1	0,2	26	4,0	88	13,5	84	12,9	322	49,5	77	11,8	52	8,0	650
Fljótsdalshreppur	0	0,0	0	0,0	4	5,4	15	20,3	47	63,5	6	8,1	2	2,7	74
Borgarfjarðarhreppur	0	0,0	5	4,0	10	8,1	22	17,7	68	54,8	10	8,1	9	7,3	124
Breiðdalshreppur	1	0,5	8	4,4	14	7,7	28	15,3	103	56,3	18	9,8	11	6,0	183
Djúpavogshreppur	13	2,9	37	8,1	66	14,5	48	10,5	226	49,6	49	10,7	17	3,7	456
Fljótsdalshérað	47	1,4	256	7,4	497	14,4	467	13,6	1.754	50,9	318	9,2	104	3,0	3.443
Sveitarfélagið Hornafjörður	16	0,7	131	6,0	266	12,3	358	16,5	1.121	51,6	177	8,2	102	4,7	2.171
Austurland	156	1,3	853	6,9	1.630	13,1	1.755	14,1	6.456	51,8	1.140	9,2	462	3,7	12.452
Vestmannaeyjabær	49	1,1	263	6,1	536	12,5	708	16,5	2.142	50,0	427	10,0	157	3,7	4.282
Sveitarfélagið Árborg	98	1,2	536	6,5	1.253	15,3	1.159	14,1	4.108	50,1	738	9,0	314	3,8	8.206
Mýrdalshreppur	3	0,6	32	6,1	52	9,9	79	15,0	269	51,2	58	11,0	32	6,1	525
Skaftárhreppur	4	0,9	15	3,2	44	9,4	67	14,3	246	52,3	62	13,2	32	6,8	470
Ásahreppur	4	1,8	14	6,4	27	12,4	28	12,8	121	55,5	16	7,3	8	3,7	218
Rangárþing eystra	16	0,9	105	5,9	231	13,0	263	14,8	903	50,9	179	10,1	77	4,3	1.774
Rangárþing ytra	24	1,6	91	6,0	168	11,0	250	16,4	783	51,3	159	10,4	51	3,3	1.526
Hrunamannahreppur	9	1,1	42	5,2	98	12,1	144	17,8	398	49,3	79	9,8	37	4,6	807
Hveragerðisbær	33	1,3	156	6,3	307	12,5	342	13,9	1.223	49,7	288	11,7	114	4,6	2.463
Sveitarfélagið Ölfus	17	0,9	121	6,2	250	12,8	308	15,7	1.052	53,8	171	8,7	37	1,9	1.956
Grímsnes- og Grafningshr.	4	0,9	31	6,7	46	9,9	65	14,0	264	56,8	46	9,9	9	1,9	465
Skeiða- og Gnúpverjahr.	5	1,0	22	4,2	64	12,3	90	17,3	273	52,4	44	8,4	23	4,4	521
Bláskógabyggð	13	1,3	50	5,1	111	11,3	173	17,7	520	53,1	81	8,3	31	3,2	979
Flóahreppur	10	1,6	42	6,8	94	15,2	88	14,2	326	52,7	44	7,1	15	2,4	619
Suðurland	289	1,2	1.520	6,1	3.281	13,2	3.764	15,2	12.628	50,9	2.392	9,6	937	3,8	24.811
Landið allt	4.113	1,2	22.585	6,8	44.253	13,3	47.851	14,4	174.110	52,4	27.458	8,3	12.159	3,7	332.529

Tafla 16. Stöðugildi hjá sveitarfélögum 1. apríl 2016

	BSRB	BHM	KÍ	ASÍ	Annað	Samtals stöðugildi
0000 Reykjavíkurborg	2.818,0	658,8	2.079,2	1.757,4	265,8	7.579,3
1000 Kópavogsbær	810,1	146,0	755,7	202,2	16,0	1.930,0
1100 Seltjarnarneskaupstaður	97,7	12,1	89,8	22,8	3,0	225,4
1300 Garðabær	365,9	49,9	282,6	20,1	3,6	722,1
1400 Hafnarfjarðarkaupstaður	382,1	149,0	599,4	284,1	20,0	1.434,6
1604 Mosfellsbær	221,9	42,5	213,0	12,7	8,6	498,7
1606 Kjósarhreppur	0,0	1,0	0,0	0,0	2,7	3,7
2000 Reykjanesbær	216,7	75,8	304,2	121,1	14,0	731,8
2300 Grindavíkurbær	51,5	12,1	61,7	37,6	7,0	169,8
2503 Sandgerðisbær	35,5	11,3	34,2	11,5	2,0	94,5
2504 Sveitarfélagið Garður	26,6	4,5	27,1	1,5	2,0	61,7
2506 Sveitarfélagið Vogar	35,4	5,0	29,7	1,0	0,0	71,1
3000 Akraneskaupstaður	78,0	40,4	165,8	117,6	4,0	405,7
3511 Hvalfjarðarsveit	21,9	4,0	19,8	0,0	3,0	48,7
3609 Borgarbyggð	87,5	16,2	102,0	33,7	4,0	243,4
3709 Grundarfjarðarbær	25,5	5,1	20,4	0,0	5,0	56,0
3711 Stykkishólmsbær	60,7	2,5	33,9	3,9	2,0	103,0
3714 Snæfellsbær	93,8	1,8	44,3	0,5	2,0	142,4
3811 Dalabyggð	33,6	1,8	15,1	1,3	1,0	52,8
4100 Bolungarvíkurkaupstaður	12,9	3,1	31,2	18,7	1,6	67,4
4200 Ísafjarðarbær	99,6	25,9	83,4	59,1	3,0	271,0
4502 Reykhólahreppur	6,0	3,4	8,6	17,8	0,0	35,9
4604 Tálknafjarðarhreppur	2,5	0,0	0,0	2,3	1,0	5,8
4607 Vesturbyggð	28,4	2,3	23,8	16,8	2,2	73,5
4803 Súðavíkurhreppur	6,1	0,0	6,3	1,8	0,0	14,2
4901 Árneshreppur	2,0	0,0	2,0	1,0	0,0	5,0
4902 Kaldrananeshreppur	1,6	0,0	2,8	2,3	0,3	7,0
4911 Strandabyggð	21,6	4,5	12,0	0,0	0,0	38,1
5200 Sveitarfélagið Skagafjörður	95,0	30,3	119,2	88,7	5,0	338,2
5508 Húnaþing vestra	7,7	4,3	30,8	32,5	2,0	77,2
5604 Blönduósbær	5,8	1,0	21,5	39,5	1,0	68,8
5609 Sveitarfélagið Skagatrönd	15,9	0,0	13,0	0,0	0,0	28,9
5612 Húnavatnshreppur	0,0	0,0	10,0	0,0	0,0	10,0
6000 Akureyrarkaupstaður	285,2	193,0	439,4	571,6	36,5	1.525,7
6100 Norðurþing	66,3	10,2	66,8	94,4	3,0	240,7
6250 Fjallabyggð	48,3	9,4	42,4	37,7	2,2	140,0
6400 Dalvíkurbyggð	2,4	16,0	52,2	0,0	52,6	123,2
6513 Eyjafjarðarsveit	1,0	1,0	38,0	13,8	1,0	54,7
6515 Hörgársveit	0,0	1,0	16,5	14,0	1,2	32,7
6601 Svalbarðsstrandarhreppur	0,0	2,0	15,0	9,0	1,0	27,0
6602 Grýtubakkahreppur	6,5	2,6	9,4	14,0	0,0	32,5

	BSRB	BHM	KÍ	ASÍ	Annað	Samtals stöðugildi
6607 Skútustaðahreppur	0,0	0,0	6,7	17,0	0,0	23,7
6612 Þingeyjarsveit	1,2	2,0	33,9	26,4	5,4	68,9
6709 Langanesbyggð	2,0	0,8	18,5	33,8	0,0	55,1
7000 Seyðisfjarðarkaupstaður	13,6	1,0	14,7	14,2	0,0	43,4
7300 Fjarðabyggð	79,0	19,5	121,0	105,0	11,0	335,5
7502 Vopnafjarðahreppur	6,7	1,8	19,5	51,0	2,0	81,0
7505 Fljótshlíahreppur	0,0	0,0	0,0	1,0	0,0	1,0
7509 Borgarfjarðahreppur	0,0	0,0	5,0	3,0	1,0	9,0
7613 Breiðdalshreppur	4,6	0,9	4,2	4,5	0,4	14,6
7617 Djúpavogshreppur	18,3	3,1	16,7	0,0	3,0	41,0
7620 Fljótshlíhérað	72,1	18,3	108,2	42,2	2,0	242,7
7708 Sveitarfélagið Hornafjörður	15,9	13,5	50,8	58,1	0,0	138,3
8000 Vestmannaeyjabær	130,6	14,5	75,5	37,0	4,0	261,6
8509 Skaftárhreppur	2,8	1,0	10,0	9,6	0,0	23,4
8200 Sveitarfélagið Árborg	213,5	47,7	215,6	70,9	18,6	566,3
8508 Mýrdalshreppur	12,6	2,5	13,1	17,4	2,0	47,5
8610 Ásahreppur	0,6	0,0	0,0	0,0	0,7	1,3
8613 Rangárþing eystra	55,5	3,7	39,7	5,2	3,4	107,5
8614 Rangárþing ytra	87,3	4,0	36,1	6,3	1,0	134,7
8710 Hrunamannahreppur	25,3	2,0	23,2	13,6	1,5	65,6
8716 Hveragerðisbær	86,3	14,3	56,6	0,0	1,0	158,1
8717 Sveitarfélagið Ölfus	67,3	6,8	38,2	4,4	1,0	117,7
8719 Grímsnes- og Grafningsshr.	19,7	1,5	11,5	2,9	5,1	40,7
8720 Skeiða- og Gnúpverjahr.	10,3	0,0	9,8	3,3	0,0	23,4
8721 Bláskógabyggð	26,0	1,0	26,8	1,0	2,0	56,8
8722 Flóahreppur	19,2	1,8	19,7	1,7	3,6	45,9
Ýmis samstarfsverkefni	158,2	78,6	9,7	66,0	9,2	321,6
	7.305,7	1.789,9	6.906,5	4.259,2	557,2	20.818,4

Tafla 17. Upplýsingar um starfsemi grunnskóla á árinu 2015

Skóli	Bekkjar- deildir	Brúttó gjöld (í þús.kr.)	Fjöldi nemenda	Stöðugildi kennara með réttindi	Stöðugildi kennara án réttinda	Stöðugildi annara starfmannna	Stöðugildi samtals
I Höfuðborgarsvæði							
0000 Reykjavíkurborg							
Austurbæjarskóli	1-10	708.768	436	41,9	0,0	15,2	57,0
Árbæjarskóli	1-10	886.439	622	53,4	0,0	8,3	61,7
Ártúnsskóli	1-7	275.394	180	17,8	0,0	19,6	37,4
Breiðagerðisskóli	1-7	548.208	370	33,9	0,0	14,2	48,1
Breiðholtsskóli	1-10	699.520	432	39,5	2,0	19,1	60,5
Brúarskóli 1)		432.243	29	33,0	0,0	14,1	47,0
Dalskóli	1-7	296.009	148	16,8	0,5	7,8	25,1
Fellaskóli, Rvík	1-10	684.357	321	32,8	0,0	26,0	58,8
Foldaskóli	1-10	830.653	477	48,1	0,0	28,2	76,3
Fossvogsskóli	1-7	452.604	335	27,2	0,8	12,3	40,3
Grandaskóli	1-7	445.898	298	26,9	0,0	11,1	38,0
Hagaskóli	8-10	680.499	498	38,6	1,1	16,8	56,4
Hamraskóli	1-10	339.327	150	16,6	0,0	8,1	24,7
Háaleitisskóli	1-10	849.245	487	44,2	0,5	2,0	46,7
Háteigsskóli	1-10	583.909	441	37,9	0,1	18,2	56,3
Hlíðaskóli	1-10	823.507	451	51,7	0,0	24,8	76,6
Hólabrekkuskóli	1-10	695.326	479	42,3	1,0	21,8	65,2
Húsaskóli	1-7	383.533	200	20,9	0,2	6,8	27,9
Ingunnarskóli	1-10	651.430	416	36,3	0,2	22,7	59,1
Kelduskóli	1-10	712.670	409	40,1	0,0	14,0	54,1
Klettaskóli 1)		781.839	116	46,9	3,0	51,8	101,7
Klébergsskóli	1-10	345.593	127	14,9	0,0	11,6	26,5
Langholtsskóli	1-10	945.536	638	58,8	1,0	24,9	84,7
Laugalækjarskóli	7-10	498.572	284	30,4	1,5	5,6	37,5
Laugarnesskóli	1-6	671.457	511	43,7	0,0	15,2	58,9
Melaskóli	1-7	758.894	649	50,8	0,1	14,0	64,9
Norðlingaskóli	1-10	905.911	553	58,3	0,0	30,6	88,9
Réttarholtsskóli	8-10	507.863	400	31,2	0,0	9,5	40,7
Rimaskóli	1-10	788.791	551	47,3	1,5	28,7	77,5
Seláskóli	1-7	420.761	226	19,2	0,6	5,6	25,5
Seljaskóli	1-10	773.053	622	51,9	0,0	22,8	74,6
Sæmundarskóli	1-10	741.726	464	39,5	0,0	29,2	68,6
Vesturbæjarskóli	1-7	523.801	389	33,4	0,0	11,8	45,1
Vogaskóli	1-10	583.029	310	36,3	0,5	15,4	52,2
Vættaskóli	1-10	892.302	488	46,3	1,0	24,5	71,8
Ölduselsskóli	1-10	763.019	462	48,1	1,1	19,6	68,7
0000 Reykjavíkurborg samtals		22.881.684	13.969	1.356,7	16,7	631,8	2.005,3

Skóli	Bekkjar- deildir	Brúttó gjöld (í þús.kr.)	Fjöldi nemenda	Stöðugildi kennara með réttindi	Stöðugildi kennara án réttinda	Stöðugildi annara starfmannna	Stöðugildi samtals
1000 Kópavogsbær							
Álfhólsskóli	1-10	1.134.788	678	72,4	2,0	42,6	117,0
Hörðuvallaskóli	1-10	975.701	773	69,8	0,0	37,9	107,7
Kársnesskóli	1-10	709.496	545	50,4	1,0	27,8	79,2
Kópavogsskóli	1-10	501.083	312	37,6	0,0	3,0	40,6
Lindaskóli	1-10	634.697	498	45,6	0,0	20,8	66,4
Salaskóli	1-10	741.707	556	49,0	0,0	25,9	74,9
Smáraskóli	1-10	515.234	364	34,5	1,0	9,0	44,5
Snælandsskóli	1-10	587.460	422	38,7	0,7	22,9	62,2
Vatnsendaskóli	1-10	771.913	551	49,5	3,1	22,7	75,3
1000 Kópavogsbær samtals		6.572.079	4.699	447,3	7,8	212,6	667,7
1100 Seltjarnarneskaupstaður							
Grunnskóli Seltjarnarness	1-10	841.871	501	50,3	1,0	31,8	83,1
1100 Seltjarnarneskaupstaður samtals		841.871	501	50,3	1,0	31,8	83,1
1300 Garðabær							
Álftanesskóli	1-10	595.076	440	37,6	2,7	16,9	57,1
Flataskóli	1-7	507.320	420	36,4	0,0	16,1	52,5
Garðaskóli	8-10	565.102	465	38,3	0,2	15,5	53,9
Hofsstaðaskóli	1-7	572.630	491	41,5	0,0	15,8	57,3
Sjálandsskóli	1-10	508.507	278	26,3	0,0	22,1	48,4
1300 Garðabær samtals		2.748.635	2.094	180,0	2,9	86,4	269,2
1400 Hafnarfjarðarkaupstaður							
Áslandsskóli	1-10	768.924	520	44,1	2,7	18,5	65,3
Hraunvallaskóli	1-10	1.035.091	861	68,2	8,3	23,9	100,4
Hvaleyrarskóli	1-10	624.181	406	41,6	2,6	13,3	57,5
Lækjarskóli	1-10	1.012.498	521	53,0	1,7	30,1	84,8
Setbergsskóli	1-10	665.534	394	37,1	1,7	20,4	59,2
Víðistaðaskóli	1-10	846.379	667	58,8	3,2	21,9	83,9
Öldutúnsskóli	1-10	656.749	499	46,9	2,0	18,1	67,1
1400 Hafnarfjarðarkaupstaður samtals		5.609.355	3.868	349,7	22,2	146,3	518,1
1604 Mosfellsbær							
Krikaskóli	1-4	180.967	105	10,0	1,0	4,1	15,1
Lágafellsskóli	1-10	891.892	731	63,3	3,9	36,9	104,1
Varmárskóli	1-10	959.533	731	65,7	1,0	19,0	85,7
1604 Mosfellsbær samtals		2.032.392	1.567	139,0	5,9	60,0	204,9
I Höfuðborgarsvæði samtals		40.686.016	26.698	2.523,1	56,5	1.168,8	3.748,4

Skóli	Bekkjar- deildir	Brúttó gjöld (í þús.kr.)	Fjöldi nemenda	Stöðugildi kennara með réttindi	Stöðugildi kennara án réttinda	Stöðugildi annara starfmannna	Stöðugildi samtals
-------	---------------------	--------------------------------	-------------------	---------------------------------------	--------------------------------------	-------------------------------------	-----------------------

II Suðurnes

2000 Reykjanesbær

Akurskóli	1-10	602.618	456	32,2	10,6	21,6	64,4
Háaleitisskóli Rnes	1-7	260.508	151	20,1	0,0	9,3	29,4
Heiðarskóli Rnes	1-10	511.831	392	34,3	7,8	12,3	54,3
Holtaskóli	1-10	551.736	436	39,0	3,0	15,8	57,8
Myllubakkaskóli	1-10	427.888	316	32,5	0,0	19,0	51,5
Njarðvíkurskóli	1-10	567.695	369	34,6	6,2	23,0	63,8
2000 Reykjanesbær samtals		2.922.277	2.120	192,7	27,5	101,0	321,2

2300 Grindavíkurbær

Grunnskóli Grindavíkur	1-10	771.386	479	39,4	8,9	25,8	74,1
2300 Grindavíkurbær samtals		771.386	479	39,4	8,9	25,8	74,1

2503 Sandgerðisbær

Grunnskólinn í Sandgerði	1-10	496.504	219	22,0	6,7	18,4	47,2
2503 Sandgerðisbær samtals		496.504	219	22,0	6,7	18,4	47,2

2504 Sveitarfélagið Garður

Gerðaskóli	1-10	411.483	203	23,1	1,0	11,0	35,2
2504 Sveitarfélagið Garður samtals		411.483	203	23,1	1,0	11,0	35,2

2506 Sveitarfélagið Vogar

Stóru-Vogaskóli	1-10	327.973	187	17,7	5,8	14,5	38,0
2506 Sveitarfélagið Vogar samtals		327.973	187	17,7	5,8	14,5	38,0

II Suðurnes samtals

		4.929.622	3.208	295,0	49,9	170,8	515,7
--	--	------------------	--------------	--------------	-------------	--------------	--------------

III Vesturland

3000 Akraneskaupstaður

Brekubæjarskóli	1-10	614.493	434	38,5	0,0	19,8	58,3
Grundaskóli	1-10	747.962	589	51,9	0,0	32,0	83,9
3000 Akraneskaupstaður samtals		1.362.454	1.023	90,3	0,0	51,8	142,2

3511 Hvalfjarðarsveit

Heiðarskóli	1-10	275.268	93	13,5	0,0	10,5	24,0
3511 Hvalfjarðarsveit samtals		275.268	93	13,5	0,0	10,5	24,0

3609 Borgarbyggð

Grunnskóli Borgarfjarðarsve 1-10		450.750	289	25,1	1,7	21,7	48,5
Grunnskólinn í Borgarnesi	1-10	519.107	198	35,8	3,8	18,9	58,5
3609 Borgarbyggð samtals		969.857	487	60,8	5,5	40,6	107,0

3709 Grundarfjarðarbær

Grunnskóli Grundarfjarðar	1-10	178.717	92	11,1	0,7	1,0	12,7
3709 Grundarfjarðarbær samtals		178.717	92	11,1	0,7	1,0	12,7

Skóli	Bekkjar- deildir	Brúttó gjöld (í þús.kr.)	Fjöldi nemenda	Stöðugildi kennara með réttindi	Stöðugildi kennara án réttinda	Stöðugildi annara starfmannna	Stöðugildi samtals
3711 Stykkishólmubær							
Grunnskólinn í Stykkishólmi	1-10	272.744	145	20,2	0,6	13,4	34,3
3711 Stykkishólmubær samtals		272.744	145	20,2	0,6	13,4	34,3
3713 Eyja- og Miklaholtshreppur							
Laugargerðisskóli	1-10	68.670	21	4,5	0,4	4,9	9,8
3713 Eyja- og Miklaholtshreppur samtals		68.670	21	4,5	0,4	4,9	9,8
3714 Snæfellsbær							
Grunnskóli Snæfellsbæjar	1-10	494.807	246	31,1	3,6	23,1	57,7
3714 Snæfellsbær samtals		494.807	246	31,1	3,6	23,1	57,7
3811 Dalabyggð							
Auðarskóli	1-10	179.195	95	11,1	1,8	8,2	21,1
3811 Dalabyggð samtals		179.195	95	11,1	1,8	8,2	21,1
III Vesturland samtals		3.801.713	2.202	242,7	12,5	153,6	408,8
IV Vestfirðir							
4100 Bolungarvíkurkaupstaður							
Grunnskóli Bolungarvíkur	1-10	229.376	121	14,9	1,0	13,2	29,1
4100 Bolungarvíkurkaupstaður samtals		229.376	121	14,9	1,0	13,2	29,1
4200 Ísafjarðarbær							
Grunnskóli Önuðarfjarðar	1-10	50.573	22	3,6	0,1	0,8	4,5
Grunnskólinn á Ísafirði	1-10	632.703	327	30,6	2,6	19,4	52,5
Grunnskólinn á Suðureyri	1-10	82.748	47	6,0	0,2	1,4	7,5
Grunnskólinn Þingeyri	1-10	94.429	30	5,5	0,0	0,9	6,4
4200 Ísafjarðarbær samtals		860.453	426	45,7	2,8	22,4	70,9
4502 Reykhólahreppur							
Reykhólaskóli	1-10	130.680	46	5,8	1,0	5,8	12,6
4502 Reykhólahreppur samtals		130.680	46	5,8	1,0	5,8	12,6
4607 Vesturbyggð							
Grunnskóli Vesturbyggðar	1-10	236.655	138	13,6	5,8	8,5	27,8
4607 Vesturbyggð samtals		236.655	138	13,6	5,8	8,5	27,8
4803 Súðavíkurhreppur							
Súðavíkurskóli	1-10	70.634	19	3,5	1,0	1,3	5,8
4803 Súðavíkurhreppur samtals		70.634	19	3,5	1,0	1,3	5,8
4901 Árneshreppur							
Finnbogastaðaskóli	1-10	27.396	5	2,0	0,0	0,7	2,7
4901 Árneshreppur samtals		27.396	5	2,0	0,0	0,7	2,7
4902 Kaldrananeshreppur							
Grunnskólinn á Drangnesi	1-10	36.902	10	1,8	1,0	0,2	3,0
4902 Kaldrananeshreppur samtals		36.902	10	1,8	1,0	0,2	3,0

Skóli	Bekkjar- deildir	Brúttó gjöld (í þús.kr.)	Fjöldi nemenda	Stöðugildi kennara með réttindi	Stöðugildi kennara án réttinda	Stöðugildi annara starfmannna	Stöðugildi samtals
4911 Strandabyggð							
Grunnskólinn Hólmavík	1-10	133.663	55	6,5	1,6	5,0	13,1
4911 Strandabyggð samtals		133.663	55	6,5	1,6	5,0	13,1
IV Vestfirðir samtals		1.725.758	820	93,8	14,2	57,0	165,1
V Norðurland vestra							
5200 Sveitarfélagið Skagafjörður							
Árskóli Sauðárkróki	1-10	683.798	333	39,3	0,0	21,0	60,4
Grunnskólinn austan Vatna	1-10	245.948	66	10,9	1,9	9,7	22,5
Varmahlíðarskóli	1-10	305.497	129	16,3	0,8	14,4	31,5
5200 Sveitarfélagið Skagafjörður samtals		1.235.242	528	66,5	2,7	45,1	114,3
5508 Húnaþing vestra							
Grunnskóli Húnaþings vestri	1-10	347.834	150	18,0	0,0	10,4	28,4
5508 Húnaþing vestra samtals		347.834	150	18,0	0,0	5,0	23,0
5604 Blönduósbaer							
Grunnskólinn á Blönduósi	1-10	205.624	120	11,1	4,4	5,0	20,6
5604 Blönduósbaer samtals		205.624	120	11,1	4,4	5,0	20,6
5609 Sveitarfélagið Skagaströnd							
Höfðaskóli	1-10	163.595	94	10,9	2,1	5,6	18,5
5609 Sveitarfélagið Skagaströnd samtals		163.595	94	10,9	2,1	5,6	18,5
5612 Húnavatnshreppur							
Húnvallaskóli	1-10	159.657	47	7,6	0,0	6,5	14,1
5612 Húnavatnshreppur samtals		159.657	47	7,6	0,0	6,5	14,1
V Norðurland vestra samtals		2.111.953	939	114,1	9,2	72,6	195,9
VI Norðurland eystra							
6000 Akureyrarkaupstaður							
Brekuskóli	1-10	641.711	484	40,8	0,0	22,0	62,8
Giljaskóli	1-10	604.327	384	40,9	0,0	22,5	63,4
Glerárskóli	1-10	443.559	311	30,0	0,0	18,0	48,0
Grunnskólinn í Grímsey	1-8	34.853	8	2,1	0,0	0,0	2,1
Grunnskólinn í Hrísey	1-10	47.538	16	3,2	0,0	0,6	3,9
Hlíðarskóli 1)		91.510	16	8,0	0,0	4,0	12,0
Lundarskóli	1-10	532.504	426	35,5	0,0	19,6	55,1
Naustarskóli	1-10	556.908	369	32,3	0,9	22,4	55,6
Oddeyrarskóli	1-10	311.740	187	21,5	0,0	10,9	32,4
Síðuskóli	1-10	581.441	399	38,7	0,0	5,1	43,8
6000 Akureyrarkaupstaður samtals		3.846.090	2.600	252,9	0,9	125,2	379,1
6100 Norðurþing							
Borgarhólsskóli	1-10	411.999	290	34,4	0,0	21,2	55,6
Grunnskóli Raufarhafnar	1-10	43.183	7	0,8	1,5	0,6	2,8
Öxarfjarðarskóli	1-10	136.351	32	3,9	3,6	3,6	11,1
6100 Norðurþing samtals		591.532	329	39,0	5,1	25,4	69,5

Skóli	Bekkjar- deildir	Brúttó gjöld (í þús.kr.)	Fjöldi nemenda	Stöðugildi kennara með réttindi	Stöðugildi kennara án réttinda	Stöðugildi annara starfmannna	Stöðugildi samtals
6250 Fjallabyggð							
Grunnskóli Fjallabyggðar	1-10	419.013	202	22,4	0,9	16,1	39,4
6250 Fjallabyggð samtals		419.013	202	22,4	0,9	16,1	39,4
6400 Dalvíkurbyggð							
Árskógarskóli	1-7	55.788	21	3,6	0,0	2,5	6,1
Grunnskóli Dalvíkurbyggða 1-10		408.950	227	26,4	0,7	15,5	42,6
6400 Dalvíkurbyggð samtals		464.738	248	30,0	0,7	18,0	48,7
6513 Eyjafjarðarsveit							
Hrafnagilsskóli	1-10	338.983	152	22,0	1,2	7,4	30,5
6513 Eyjafjarðarsveit samtals		338.983	152	22,0	1,2	7,4	30,5
6515 Hörgársveit							
Pelamerkurskóli	1-10	188.143	80	10,4	0,9	5,5	16,7
6515 Hörgársveit samtals		188.143	80	10,4	0,9	5,5	16,7
6601 Svalbarðsstrandarhreppur							
Valsárskóli	1-10	133.949	45	7,2	1,0	2,7	10,9
6601 Svalbarðsstrandarhreppur samtals		133.949	45	7,2	1,0	2,7	10,9
6602 Grýtubakkahreppur							
Grenivíkurskóli	1-10	110.498	51	7,6	0,5	1,8	9,9
6602 Grýtubakkahreppur samtals		110.498	51	7,6	0,5	1,8	9,9
6607 Skútustaðahreppur							
Reykjahlíðarskóli	1-10	104.087	32	4,9	0,6	2,6	8,1
6607 Skútustaðahreppur samtals		104.087	32	4,9	0,6	2,6	8,1
6612 Þingeyjarsveit							
Stórutjarnaskóli	1-10	161.945	40	7,8	0,0	6,4	14,2
Þingeyjaskóli	1-10	290.300	71	11,2	0,3	6,4	17,9
6612 Þingeyjarsveit samtals		452.245	111	19,0	0,3	12,8	32,0
6709 Langanesbyggð							
Grunnskólinn á Bakkafirði	1-10	32.620	14	2,0	1,0	1,0	4,0
Grunnskólinn á Þórshöfn	1-10	134.396	62	7,6	4,1	6,0	17,6
6709 Langanesbyggð samtals		167.016	76	9,6	5,1	7,0	21,6
VI Norðurland eystra samtals		6.816.295	3.926	425,0	17,1	224,4	666,6
VII Austurland							
7000 Seyðisfjarðarkaupstaður							
Seyðisfjarðarskóli	1-10	124.215	58	9,0	0,0	3,3	12,3
7000 Seyðisfjarðarkaupstaður samtals		124.215	58	9,0	0,0	3,3	12,3

Skóli	Bekkjar- deildir	Brúttó gjöld (í þús.kr.)	Fjöldi nemenda	Stöðugildi kennara með réttindi	Stöðugildi kennara án réttinda	Stöðugildi annara starfmannna	Stöðugildi samtals
7300 Fjarðabyggð							
Grunnskóli Fáskrúðsfjarðar	1-10	241.130	87	9,9	1,0	5,6	16,5
Grunnskóli Reyðarfjarðar	1-10	316.618	159	16,7	2,4	8,7	27,9
Grunnskólinn á Eskifirði	1-10	288.302	138	17,0	1,0	9,9	27,9
Grunnskólinn á Stöðvarfirði	1-10	83.295	20	3,7	1,1	0,0	4,8
Nesskóli	1-10	405.046	211	25,2	0,7	4,3	30,2
7300 Fjarðabyggð samtals		1.334.391	615	72,5	6,3	28,5	107,3
7502 Vopnafjarðarhreppur							
Vopnafjarðarskóli	1-10	189.577	87	10,6	1,5	8,9	21,1
7502 Vopnafjarðarhreppur samtals		189.577	87	10,6	1,5	8,9	21,1
7509 Borgarfjarðarhreppur							
Grunnskóli Borgarfjarðar	1-10	43.120	10	3,3	1,7	0,9	5,8
7509 Borgarfjarðarhreppur samtals		43.120	10	3,3	1,7	0,9	5,8
7613 Breiðdalshreppur							
Grunnsk. í Breiðdalshreppi	1-10	44.765	12	1,7	1,9	0,8	4,4
7613 Breiðdalshreppur samtals		44.765	12	1,7	1,9	0,8	4,4
7617 Djúpavogshreppur							
Grunnskóli Djúpavogs	1-10	121.369	64	6,9	3,4	3,3	13,6
7617 Djúpavogshreppur samtals		121.369	64	6,9	3,4	3,3	13,6
7620 Fljótshálsa							
Brúarásskóli	1-10	121.870	44	6,3	0,0	3,8	10,1
Egilsstaðaskóli	1-10	650.506	355	39,7	0,0	5,5	45,1
Fellaskóli, Flj.d.hérað	1-10	187.117	103	14,3	0,4	4,6	19,3
7620 Fljótshálsa samtals		959.493	502	60,3	0,4	13,8	74,5
VII Austurland samtals		2.816.930	1.348	164,3	15,2	59,5	239,0
VIII Suðurland							
7708 Sveitarfélagið Hornafjörður							
Grunnskóli Hornafjarðar	1-10	407.666	260	28,6	1,0	16,0	45,6
Grunnskólinn í Hofgarði	1-10	28.640	4	2,0	0,0	1,1	3,1
7708 Sveitarfélagið Hornafjörður samtals		436.306	264	30,6	1,0	17,1	48,7
8000 Vestmannaeyjabær							
Grunnskóli Vestmannaeyja	1-10	802.751	526	51,2	0,8	31,7	83,7
8000 Vestmannaeyjabær samtals		802.751	526	51,2	0,8	31,7	83,7
8200 Sveitarfélagið Árborg							
Barnaskólinn á Eb. og Stk.	1-10	384.622	131	20,1	2,5	15,9	38,5
Sunnulækjarskóli	1-10	913.159	601	57,4	2,0	26,6	86,0
Vallaskóli	1-10	754.143	520	51,1	3,0	25,9	80,1
8200 Sveitarfélagið Árborg samtals		2.051.924	1.252	128,6	7,5	68,4	204,5

Skóli	Bekkjar- deildir	Brúttó gjöld (í þús.kr.)	Fjöldi nemenda	Stöðugildi kennara með réttindi	Stöðugildi kennara án réttinda	Stöðugildi annara starfmannna	Stöðugildi samtals
8508 Mýrdalshreppur							
Víkurskóli	1-10	148.313	52	7,0	2,5	4,0	13,6
8508 Mýrdalshreppur samtals		148.313	52	7,0	2,5	4,0	13,6
8509 Skaftárhreppur							
Kirkjubæjarskóli á Síðu	1-10	142.132	44	6,4	1,3	3,9	11,5
8509 Skaftárhreppur samtals		142.132	44	6,4	1,3	3,9	11,5
8613 Rangárþing eystra							
Hvolsskóli	1-10	492.713	231	30,1	0,0	19,2	49,3
8613 Rangárþing eystra samtals		492.713	231	30,1	0,0	19,2	49,3
8614 Rangárþing ytra							
Grunnskólinn á Hellu	1-10	293.400	127	15,9	2,5	11,7	30,1
Laugalandsskóli, Holtum 2)	1-10	166.664	73	8,0	0,0	3,2	11,1
8614 Rangárþing ytra samtals		460.064	200	23,9	2,5	14,8	41,2
8710 Hrunamannahreppur							
Flúðaskóli	1-10	253.956	117	17,2	0,3	5,6	23,1
8710 Hrunamannahreppur samtals		253.956	117	17,2	0,3	5,6	23,1
8716 Hveragerðisbær							
Grunnskólinn í Hveragerði	1-10	549.350	331	37,8	0,0	16,7	54,4
8716 Hveragerðisbær samtals		549.350	331	37,8	0,0	16,7	54,4
8717 Sveitarfélagið Ölfus							
Grunnskólinn í Þorlákshöfn	1-10	439.474	198	24,8	1,5	17,5	43,8
8717 Sveitarfélagið Ölfus samtals		439.474	198	24,8	1,5	17,5	43,8
8719 Grímsnes- og Grafningshreppur							
Kerhólsskóli	1-8	152.145	39	7,9	0,3	4,7	12,9
8719 Grímsnes- og Grafningshreppur san		152.145	39	7,9	0,3	4,7	12,9
8720 Skeiða- og Gnúpverjahreppur							
Þjórsárskóli	1-7	120.735	43	6,1	0,0	2,5	8,5
8720 Skeiða- og Gnúpverjahreppur samtals		120.735	43	6,1	0,0	2,5	8,5
8721 Bláskógabyggð							
Bláskógaskóli á Laugarvatni	1-10	54.442	38	6,9	0,9	1,9	9,7
Bláskógaskóli í Reykholti	1-10	275.274	78	13,0	0,7	3,5	17,2
8721 Bláskógabyggð samtals		329.715	116	19,9	1,6	5,4	26,9
8722 Flóahreppur							
Flóaskóli	1-10	240.411	93	13,9	0,8	6,1	20,8
8722 Flóahreppur samtals		240.411	93	13,9	0,8	6,1	20,8
VIII Suðurland samtals		6.619.988	3.506	405,3	20,1	217,5	642,9
Samtals		69.508.274	42.647	4.263,4	194,8	2.124,2	6.582,3

Skóli	Bekkjar- deildir	Brúttó gjöld (í þús.kr.)	Fjöldi nemenda	Stöðugildi kennara með réttindi	Stöðugildi kennara án réttinda	Stöðugildi annara starfmannna	Stöðugildi samtals
-------	---------------------	--------------------------------	-------------------	---------------------------------------	--------------------------------------	-------------------------------------	-----------------------

Sjálfstætt starfandi grunnskólar sem fá rekstrarstuðning frá viðkomandi sveitarfélögum

I Höfuðborgarsvæði

0000 Reykjavíkurborg

Alþjóðaskólinn í Reykjavík	1-7	0	7	3,1	0,0	0,0	3,1
Barnask. Hjallast. Rvík.	1-4	0	159	21,3	1,0	11,1	33,4
Landakotsskóli	1-10	0	174	28,3	1,8	8,0	38,1
Skóli Ísaks Jónssonar	1-4	0	173	20,8	0,1	15,6	36,4
Suðurhlíðarskóli	1-10	0	36	6,4	0,0	4,0	10,4
Tjarnarskóli	7-10	0	37	5,5	0,0	1,2	6,7
Waldorfskólinn Sólstaðir	1-10	0	58	7,8	0,0	1,5	9,3
0000 Reykjavíkurborg samtals		0	644	93,1	2,9	41,3	137,2

1000 Kópavogsbær

Waldorfskólinn Lækjarbotni	1-10	0	72	8,6	1,8	6,2	16,6
1000 Kópavogsbær samtals		0	72	8,6	1,8	6,2	16,6

1300 Garðabær

Alþjóðarskólinn á Íslandi	1-8	0	72	9,2	2,0	1,4	12,6
Barnask. Hjallast. Vífilstöð	1-7	0	148	25,4	2,7	12,1	40,2
1300 Garðabær samtals		0	220	34,6	4,7	13,5	52,8

1400 Hafnarfjarðarkaupstaður

Barnask. Hjallast. Hjallabra	1-4	0	136	13,9	2,8	6,1	22,8
1400 Hafnarfjarðarkaupstaður samtals		0	136	13,9	2,8	6,1	22,8

I Höfuðborgarsvæði samtals

		0	1.072	150,2	12,1	67,1	229,4
--	--	----------	--------------	--------------	-------------	-------------	--------------

IV Vestfirðir

4604 Tálknafjarðarhreppur

Grunnskólinn á Tálknafirði	1-10	0	41	3,9	2,8	3,2	9,9
4604 Tálknafjarðarhreppur samtals		0	41	3,9	2,8	3,2	9,9

IV Vestfirðir samtals

		0	41	3,9	2,8	3,2	9,9
--	--	----------	-----------	------------	------------	------------	------------

Sjálfstætt starfandi grunnskólar samtals

		0	1.113	154,1	15,0	70,2	239,2
--	--	----------	--------------	--------------	-------------	-------------	--------------

Landið allt

		69.508.274	43.760	4.417,4	209,7	2.194,4	6.821,6
--	--	-------------------	---------------	----------------	--------------	----------------	----------------

1) Sérskólar

2) Grunnskólar sem reknir eru í samstarfi sveitarfélaga

Heimild: Ársreikningar sveitarfélaga og Hagstofa Íslands

Tafla 18. Upplýsingar um starfsemi leikskóla á árinu 2015

Leikskóli	Gjöld í þús.kr.	Tekjur í þús.kr.	Börn í leikskóla					Stöðugildi starfsfólks			
			4 klst	5 - 6 klst	7 klst eða lengur	Börn alls	Heilsd. ígildi alls	Leik- skóla- kenn.	Önnur upp- mennt.	Ófagl. og annað	Stöðug. Samt.
I Höfuðborgarsvæði											
0000 Reykjavíkurborg											
Leikskólinn Austurborg	180.187	24.554	1	0	100	101	106,1	7,0	6,6	8,8	22,4
Leikskólinn Álfaborg	181.346	22.699	0	3	84	87	88,5	7,3	8,4	5,9	21,7
Leikskólinn Árborg	122.043	15.677	0	2	62	64	68,1	2,8	6,6	7,2	16,6
Leikskólinn Ártúnsskóli	120.990	20.201	0	3	63	66	67,6	0,8	4,9	12,0	17,7
Leikskólinn Bakkaberg	220.801	26.952	2	6	97	105	106,5	3,0	4,9	18,0	25,8
Leikskólinn Bakkaborg	226.483	27.844	0	6	107	113	114,8	6,4	13,3	12,9	32,7
Leikskólinn Bjarthlíð	268.930	32.520	0	2	125	127	135,3	7,7	7,6	16,9	32,2
Leikskólinn Blásalir	148.959	19.661	0	1	72	73	75,4	4,0	2,6	11,0	17,5
Leikskólinn Borg	242.851	32.715	1	7	120	128	129,1	4,9	11,0	19,5	35,5
Leikskólinn Brákarborg	96.879	12.621	0	0	51	51	54,0	6,4	1,0	5,5	12,9
Leikskólinn Brekkuborg	139.187	18.706	1	2	74	77	82,9	5,0	2,5	10,5	18,1
Leikskólinn Dalskóli	120.163	20.983	0	3	77	80	81,4	7,5	6,8	4,0	18,3
Leikskólinn Drafnar-/Dvergasteinn	224.756	29.161	0	2	115	117	120,6	1,0	0,0	27,8	28,8
Leikskólinn Engjaborg	144.943	18.487	0	0	76	76	79,0	5,0	3,0	9,0	17,0
Leikskólinn Fífuborg	152.766	20.617	0	4	72	76	76,4	4,8	5,9	9,0	19,8
Leikskólinn Furuskógar	227.888	31.727	1	3	119	123	129,1	8,7	6,5	13,6	28,8
Leikskólinn Garðaborg	99.666	13.427	0	0	54	54	57,0	6,1	0,0	6,7	12,7
Leikskólinn Geislabaugur	250.174	33.975	0	4	134	138	142,0	5,8	8,6	22,8	37,2
Leikskólinn Grandaborg	197.770	23.275	0	2	88	90	94,8	7,0	4,7	9,9	21,6
Leikskólinn Grænaborg	147.847	21.506	0	1	83	84	87,6	5,0	3,8	12,0	20,8
Leikskólinn Gullborg	183.691	27.596	0	2	101	103	107,1	3,0	7,8	12,3	23,1
Leikskólinn Hagaborg	201.813	28.602	0	0	99	99	103,6	4,3	6,1	16,5	26,8
Leikskólinn Hamrar	178.673	25.999	0	1	103	104	107,6	6,0	3,8	11,6	21,4
Leikskólinn Hálsaskógur	246.814	33.372	0	0	131	131	139,4	9,4	13,5	10,6	33,5
Leikskólinn Heiðarborg	158.909	20.938	0	0	80	80	83,8	4,7	6,0	10,5	21,2
Leikskólinn Hlíð, Rvík	258.772	31.951	2	0	112	114	116,9	7,3	9,2	16,6	33,2
Leikskólinn Hof	205.891	28.189	0	1	121	122	124,8	11,3	6,6	8,7	26,6
Leikskólinn Holt, Rvík	200.374	23.249	1	6	93	100	101,9	5,4	9,5	12,7	27,6
Leikskólinn Hólaborg	126.536	13.476	0	0	54	54	56,3	4,0	4,2	7,8	16,0
Leikskólinn Hraunborg, Rvík	134.760	16.755	0	2	67	69	72,3	4,0	3,3	9,5	16,8
Leikskólinn Hulduheimar, Rvík	154.829	20.721	0	3	75	78	83,5	6,7	3,2	9,5	19,4
Leikskólinn Jöklaborg	196.967	25.961	0	1	106	107	114,9	7,5	4,8	12,4	24,6
Leikskólinn Jörfi	154.759	23.095	0	2	90	92	95,5	2,2	6,3	12,5	20,9
Leikskólinn Klambrar	165.147	19.852	1	2	77	80	83,4	4,8	4,6	11,6	21,0
Leikskólinn Klettaborg, Rvík	152.755	17.866	0	1	77	78	82,4	7,6	2,2	9,1	18,8
Leikskólinn Kvistaborg	123.624	17.471	0	0	68	68	71,6	5,5	3,4	7,0	15,9
Leikskólinn Langholt	333.100	44.091	0	0	115	115	118,6	13,2	6,1	28,4	47,7
Leikskólinn Laufskálar	167.610	21.831	1	4	82	87	88,3	9,3	4,3	5,9	19,6
Leikskólinn Laugasól	319.693	41.905	1	0	171	172	177,1	8,7	12,5	22,0	43,2
Leikskólinn Lyngheimar	150.593	20.630	2	3	77	82	83,9	4,4	0,0	16,9	21,3
Leikskólinn Maríuborg	187.938	27.941	0	2	103	105	111,1	7,7	5,9	10,4	24,0
Leikskólinn Miðborg	296.904	32.246	0	9	114	123	123,9	6,8	0,0	25,6	32,4
Leikskólinn Múlaborg	233.992	21.831	0	1	81	82	84,3	5,7	11,6	15,6	33,0
Leikskólinn Mýri	91.176	10.604	0	0	47	47	48,6	2,0	0,5	7,7	10,2
Leikskólinn Nóaborg	141.066	20.372	0	3	72	75	76,9	4,0	6,1	10,3	20,4
Leikskólinn Rauðaborg	110.035	15.437	0	1	56	57	60,4	2,9	2,0	9,3	14,2
Leikskólinn Rauðhóll	431.612	50.634	2	2	207	211	222,5	17,1	12,7	25,2	54,9
Leikskólinn Reynisholt	165.115	22.248	0	0	84	84	90,3	8,6	3,5	8,3	20,4
Leikskólinn Rofaborg	224.546	25.937	0	1	108	109	113,8	4,6	7,7	20,3	32,5
Leikskólinn Seljaborg	104.467	15.285	0	2	59	61	63,9	6,0	0,0	7,3	13,3
Leikskólinn Seljakot	124.756	13.705	0	2	55	57	59,1	7,5	5,6	4,2	17,3

Leikskóli	Gjöld í þús.kr.	Tekjur í þús.kr.	Börn í leikskóla					Stöðugildi starfsfólks			
			4 klst	5 - 6 klst	7 klst eða lengur	Börn alls	Heilsd. ígildi alls	Leik- skóla- kenn.	Önnur upp. mennt.	Ófagl. og annað	Stöðug. Samt.
Leikskólinn Sólborg, Rvík	245.028	21.948	0	2	80	82	84,4	9,3	12,6	8,8	30,7
Leikskólinn Stakkaborg	153.095	19.406	1	0	77	78	80,1	6,0	0,7	13,0	19,7
Leikskólinn Steinahlíð	100.852	12.680	0	1	51	52	53,6	2,9	0,9	9,4	13,2
Leikskólinn Suðurborg	260.640	29.648	0	3	115	118	123,1	8,6	5,9	22,5	37,0
Leikskólinn Sunnuás	298.366	31.501	1	2	107	110	113,8	11,0	6,3	16,8	34,0
Leikskólinn Sunnufold	302.108	36.401	0	1	140	141	150,3	13,2	5,1	12,9	31,3
Leikskólinn Sæborg	146.304	18.827	0	0	81	81	83,4	3,8	10,4	5,8	19,9
Leikskólinn Tjörn	190.455	20.843	2	0	86	88	88,0	0,0	12,0	8,4	20,4
Leikskólinn Vesturborg	138.456	18.818	0	1	71	72	75,5	5,6	4,4	8,3	18,3
Leikskólinn Vinagerði	131.911	15.956	0	0	61	61	63,8	5,6	0,0	8,8	14,3
Leikskólinn Ægisborg	168.488	21.887	0	0	83	83	85,4	10,3	2,3	10,1	22,6
Leikskólinn Ösp	125.324	18.980	2	8	48	58	58,0	8,0	0,0	6,1	14,1
0000 Reykjavíkurborg samtals	11.702.573	1.493.993	22	120	5.658	5.800	6.022,6	392,8	342,3	769,8	1.504,9

1000 Kópavogsbær

Leikskólinn Arnarsmári	182.731	30.919	0	1	84	85	89,4	8,9	4,0	13,9	26,8
Leikskólinn Austurkór	217.014	37.344	0	1	112	113	118,6	8,9	0,0	26,8	35,7
Leikskólinn Álfaheiði	193.025	25.940	0	6	77	83	83,6	11,8	4,4	7,2	23,4
Leikskólinn Álfatún	191.155	25.650	1	5	68	74	73,5	9,2	4,4	12,6	26,1
Leikskólinn Baugur	313.227	49.385	0	2	149	151	153,4	8,9	6,6	27,2	42,7
Leikskólinn Dalur	183.732	29.420	0	2	86	88	90,3	8,2	0,0	16,8	25,0
Leikskólinn Efstihjalli	224.314	30.701	1	8	84	93	92,4	12,9	1,6	17,9	32,3
Leikskólinn Fagrabrekka	154.906	23.095	0	1	66	67	70,9	6,4	2,8	10,7	19,8
Leikskólinn Fífusalir	258.223	39.137	1	1	111	113	118,8	8,6	8,8	12,3	29,7
Leikskólinn Furugrund	189.465	23.304	0	0	74	74	76,9	9,4	2,3	10,8	22,6
Leikskólinn Grænatún	148.463	20.908	0	2	63	65	67,5	9,6	2,5	9,0	21,1
Leikskólinn Kópahvoll	162.009	26.150	0	2	79	81	83,6	5,7	2,2	12,4	20,3
Leikskólinn Kópasteinn	180.550	24.243	0	5	71	76	76,8	7,1	2,0	12,9	22,0
Leikskólinn Lækur	269.555	43.495	0	3	126	129	129,1	10,8	5,3	18,9	34,9
Leikskólinn Marbakki	229.876	34.972	0	4	98	102	104,3	8,8	5,8	15,6	30,2
Leikskólinn Núpur	210.258	35.406	0	3	103	106	108,6	8,3	2,8	17,2	28,2
Leikskólinn Rjúpnahæð	246.285	38.309	0	1	109	110	113,1	8,9	4,4	18,9	32,2
Leikskólinn Sólhvörf	245.048	39.717	0	0	117	117	124,9	6,9	4,9	24,0	35,8
Leikskólinn Urðarhóll	281.921	47.369	0	1	137	138	142,0	16,5	4,0	13,8	34,4
1000 Kópavogsbær samtals	4.081.757	625.464	3	48	1.814	1.865	1.917,5	175,6	68,9	298,7	543,3

1100 Seltjarnarneskaupstaður

Leikskólinn Seltjarnarnes	466.896	72.721	0	5	190	195	204,9	34,5	3,5	17,5	55,6
1100 Seltjarnarneskaupstaður samtals	466.896	72.721		5	190	195	204,9	34,5	3,5	17,5	55,6

1300 Garðabær

Leikskólinn Akrar	204.489	43.259	0	0	99	99	102,0	5,9	3,7	17,5	27,1
Leikskólinn Bæjarból	170.941	37.792	0	2	92	94	96,4	5,8	4,4	11,8	21,9
Leikskólinn Flataskóli	42.090	15.147	0	0	35	35	36,6	1,0	2,1	2,0	5,1
Leikskólinn Holtakot	171.562	30.028	0	4	62	66	66,1	7,4	0,9	11,7	20,0
Leikskólinn Hæðarból	131.296	24.395	0	1	55	56	57,5	6,1	3,8	7,7	17,7
Leikskólinn Kirkjuból	124.415	25.176	0	2	57	59	59,8	8,3	1,0	7,5	16,8
Leikskólinn Krakkakot, ÁlfTan.	203.423	39.783	0	7	95	102	102,1	6,6	15,4	3,4	25,4
Leikskólinn Lundarból	134.254	27.261	1	0	63	64	66,1	7,9	1,8	9,4	19,1
Leikskólinn Sunnuhvöll	71.186	11.462	0	2	26	28	28,1	5,1	2,0	3,5	10,6
1300 Garðabær samtals	1.253.656	254.303	1	18	584	603	614,8	54,1	35,1	74,5	163,7

Leikskóli	Gjöld í þús.kr.	Tekjur í þús.kr.	Börn í leikskóla					Stöðugildi starfsfólks				
			4 klst	5 - 6 klst	7 klst eða lengur	Börn alls	Heilsd. ígildi alls	Leik- skóla- kenn.	Önnur upp- mennt.	Ófagl. og annað	Stöðug. Samt.	
1400 Hafnarfjarðarkaupstaður												
Leikskólinn Arnarberg	192.933	31.188	1	2	78	81	85,0	8,4	0,9	15,1	24,5	
Leikskólinn Álfaberg	168.960	34.117	0	6	88	94	98,0	6,8	2,4	15,5	24,8	
Leikskólinn Álfasteinn, Hafn.fj.	181.464	28.890	1	3	76	80	82,9	3,9	6,8	14,7	25,4	
Leikskólinn Brekkuhvammur	181.349	32.788	0	1	81	82	85,1	13,8	3,9	6,6	24,3	
Leikskólinn Hlíðarberg	214.290	38.887	0	2	100	102	108,6	10,7	2,7	16,6	30,0	
Leikskólinn Hlíðarendi, Hafn.fj.	159.072	31.962	0	3	83	86	90,4	4,5	4,3	15,1	23,8	
Leikskólinn Hraunvellir	241.392	55.364	0	3	145	148	155,3	7,0	3,0	28,7	38,7	
Leikskólinn Hvammur	229.523	44.486	0	3	116	119	126,3	9,8	3,8	21,9	35,5	
Leikskólinn Hörðuvellir	161.617	31.009	0	2	82	84	87,5	7,2	1,3	12,5	21,0	
Leikskólinn Norðurberg	220.112	39.922	0	1	103	104	109,9	13,1	4,6	11,7	29,4	
Leikskólinn Stekkjarás	312.608	64.194	0	2	160	162	171,6	11,0	2,9	30,7	44,6	
Leikskólinn Tjarnarás	202.820	33.548	0	0	89	89	95,6	10,3	3,6	11,1	25,0	
Leikskólinn Vesturkot	167.384	29.361	1	5	77	83	86,3	5,9	5,7	14,0	25,6	
Leikskólinn Víðivellir	352.441	54.978	1	1	147	149	155,8	16,4	13,0	17,8	47,2	
1400 Hafnarfjarðarkaupstaður samtals	2.985.965	550.694	4	34	1.425	1.463	1.538,1	128,8	58,9	231,9	419,6	
1604 Mosfellsbær												
Leikskólinn Hlaðhamrar	169.855	30.416	0	5	72	77	79,8	6,7	2,0	15,1	23,8	
Leikskólinn Hlíð, Mosf.	169.287	34.181	0	4	78	82	86,3	5,5	2,9	11,8	20,2	
Leikskólinn Hulduberg	266.919	50.641	2	5	113	120	125,3	5,8	4,4	24,5	34,7	
Leikskólinn Höfðaberg			0	2	51	53	54,6	4,7	0,1	6,2	11,0	
Leikskólinn Krikaskóli	220.652	44.618	0	4	89	93	96,4	6,7	5,6	15,0	27,3	
Leikskólinn Leirvogstunguskóli	94.872	20.064	0	7	50	57	56,6	6,0	0,0	5,4	11,5	
Leikskólinn Reykjakot	171.881	31.112	0	3	70	73	75,9	8,0	1,0	11,0	20,0	
1604 Mosfellsbær samtals	1.093.466	211.032	2	30	523	555	574,8	43,4	16,0	88,9	148,4	
I Höfuðborgarsvæði samtals	21.584.313	3.208.207	32	255	10.194	10.481	10.872,6	829,2	524,8	1.481,4	2.835,4	
II Suðurnes												
2000 Reykjanesbær												
Leikskólinn Garðasel, Rnes	192.038	35.079	1	8	84	93	91,4	5,9	5,0	20,2	31,1	
Leikskólinn Heiðarsel	188.663	33.280	0	4	87	91	93,1	7,4	4,7	14,1	26,3	
Leikskólinn Hjallatún	173.307	33.413	1	6	95	102	101,9	8,8	3,5	11,3	23,7	
Leikskólinn Holt, Rnes	182.578	35.869	0	6	89	95	95,4	11,1	2,0	10,1	23,2	
Leikskólinn Tjarnarsel	164.706	28.754	0	7	72	79	78,0	9,8	2,8	9,7	22,3	
Leikskólinn Vesturberg	178.590	31.970	1	3	87	91	90,6	7,7	2,0	13,3	23,0	
2000 Reykjanesbær samtals	1.079.882	198.365	3	34	514	551	550,4	50,5	20,1	78,8	149,5	
2300 Grindavíkurbær												
Leikskólinn Laut	201.186	38.619	2	8	111	121	119,1	5,4	0,6	22,1	28,0	
2300 Grindavíkurbær samtals	201.186	38.619	2	8	111	121	119,1	5,4	0,6	22,1	28,0	
2506 Sveitarfélagið Vogar												
Leikskólinn Suðurvellir	133.065	24.536	1	5	51	57	55,9	6,8	1,0	9,9	17,7	
2506 Sveitarfélagið Vogar samtals	133.065	24.536	1	5	51	57	55,9	6,8	1,0	9,9	17,7	
II Suðurnes samtals	1.414.133	261.520	6	47	676	729	725,4	62,7	21,7	110,8	195,2	

Leikskóli	Gjöld í þús.kr.	Tekjur í þús.kr.	Börn í leikskóla					Stöðugildi starfsfólks			
			4 klst	5 - 6 klst	7 klst eða lengur	Börn alls	Heilsd. ígildi alls	Leik- skóla- kenn.	Önnur upp. mennt.	Ófagl. og annað	Stöðug. Samt.

III Vesturland

3000 Akraneskaupstaður

Leikskólinn Akrasel	256.381	54.109	1	7	131	139	139,3	15,4	3,0	15,4	33,7
Leikskólinn Garðasel Ak.nes	150.687	28.280	2	2	72	76	77,9	12,0	1,0	7,5	20,5
Leikskólinn Teigasel	132.881	25.281	0	3	69	72	72,8	10,0	1,0	6,9	17,9
Leikskólinn Vallarsel	248.465	49.221	0	8	124	132	137,1	15,9	8,4	10,4	34,6
3000 Akraneskaupstaður samtals	788.414	156.891	3	20	396	419	427,0	53,2	13,4	40,2	106,8

3511 Hvalfjarðarsveit

Leikskólinn Skýjaborg	81.174	12.214	0	8	31	39	36,1	1,8	2,1	7,8	11,7
3511 Hvalfjarðarsveit samtals	81.174	12.214	0	8	31	39	36,1	1,8	2,1	7,8	11,7

3609 Borgarbyggð

Leikskólinn Andabær	109.481	14.680	0	1	40	41	40,4	6,8	1,0	7,2	15,0
Leikskólinn Hnoðraból	47.775	7.444	2	1	19	22	20,1	1,0	2,0	4,8	7,7
Leikskólinn Klettaborg, Borgarb.	133.696	22.868	2	6	56	64	62,6	9,1	0,5	7,9	17,5
Leikskólinn Ugluklettur	135.028	20.566	1	4	44	49	47,5	5,0	1,0	11,1	17,1
3609 Borgarbyggð samtals	425.980	65.558	5	12	159	176	170,6	21,9	4,4	31,0	57,3

3709 Grundarfjarðarbær

Leikskólinn Sólvellir, Gr.fj.	141.083	26.416	4	10	47	61	55,8	4,3	2,0	13,1	19,4
3709 Grundarfjarðarbær samtals	141.083	26.416	4	10	47	61	55,8	4,3	2,0	13,1	19,4

3711 Stykkishólmsbær

Leikskólinn Stykkishólmi	156.867	30.164	0	14	54	68	65,6	4,6	3,0	12,6	20,2
3711 Stykkishólmsbær samtals	156.867	30.164	0	14	54	68	65,6	4,6	3,0	12,6	20,2

3713 Eyja- og Miklaholtshreppur

Leikskólinn Laugagerðisskóli	10.132	600	0	0	4	4	3,5	0,0	0,0	3,3	3,3
3713 Eyja- og Miklaholtshreppur samtals	10.132	600	0	0	4	4	3,5	0,0	0,0	3,3	3,3

3714 Snæfellsbær

Leikskólinn Krílakot, Snæf.	102.788	20.235	1	14	42	57	50,9	4,3	0,0	11,7	16,0
Leikskólinn Kríuból	92.766	16.064	1	7	37	45	40,9	0,0	1,7	13,9	15,5
3714 Snæfellsbær samtals	195.554	36.299	2	21	79	102	91,8	4,3	1,7	25,5	31,5

3811 Dalabyggð

Leikskólinn Auðarskóli	65.276	9.333	0	15	23	38	35,1	0,0	1,9	7,8	9,7
3811 Dalabyggð samtals	65.276	9.333	0	15	23	38	35,1	0,0	1,9	7,8	9,7

III Vesturland samtals

1.864.480	337.475	14	100	793	907	885,5	90,1	28,5	141,3	259,9
------------------	----------------	-----------	------------	------------	------------	--------------	-------------	-------------	--------------	--------------

IV Vestfirðir

4100 Bolungarvíkurkaupstaður

Leikskólinn Gláðheimar, Bol.v..	105.242	14.740	1	5	48	54	53,8	5,6	1,3	8,0	14,9
4100 Bolungarvíkurkaupstaður samtals	105.242	14.740	1	5	48	54	53,8	5,6	1,3	8,0	14,9

Leikskóli	Gjöld í þús.kr.	Tekjur í þús.kr.	Börn í leikskóla					Stöðugildi starfsfólks				
			4 klst	5 - 6 klst	7 klst eða lengur	Börn alls	Heilsd. ígildi alls	Leik- skóla- kenn.	Önnur upp. mennt.	Ófagl. og annað	Stöðug. Samt.	
4200 Ísafjarðarbær												
Leikskólinn Eyrarskjól	106.550		1	3	79	83	83,6	4,8	4,6	10,8	20,1	
Leikskólinn Græningarður	46.614	8.239	0	0	9	9	8,9	2,7	0,0	1,6	4,3	
Leikskólinn Laufás	45.402	4.403	1	2	11	14	13,0	1,0	0,0	3,9	4,9	
Leikskólinn Sólborg, Ísafj.	187.248	31.651	0	3	85	88	88,1	5,4	4,9	14,9	25,2	
Leikskólinn Tjarnarbær	54.907	8.849	1	3	12	16	14,5	4,0	0,0	3,3	7,3	
4200 Ísafjarðarbær samtals	440.721	53.142	3	11	196	210	208,1	17,9	9,5	34,5	61,9	
4502 Reykhólahreppur												
Leikskólinn Hólabær	37.785	3.433	0	6	10	16	13,9	0,0	2,6	0,5	3,1	
4502 Reykhólahreppur samtals	37.785	3.433	0	6	10	16	13,9	0,0	2,6	0,5	3,1	
4607 Vesturbyggð												
Leikskólinn Vesturbyggð	125.635	21.379	2	3	53	58	56,4	4,1	2,0	12,7	18,9	
4607 Vesturbyggð samtals	125.635	21.379	2	3	53	58	56,4	4,1	2,0	12,7	18,9	
4803 Súðavíkurbætur												
Leikskólinn Kofrasel	21.919	557	0	0	9	9	8,5	1,0	0,8	1,0	2,8	
4803 Súðavíkurbætur samtals	21.919	557	0	0	9	9	8,5	1,0	0,8	1,0	2,8	
4911 Strandabyggð												
Leikskólinn Lækjarsbrekka	75.890	11.572	0	0	28	28	28,0	2,0	2,0	6,5	10,5	
4911 Strandabyggð samtals	75.890	11.572	0	0	28	28	28,0	2,0	2,0	6,5	10,5	
IV Vestfirðir samtals	807.192	104.823	6	25	344	375	368,6	30,6	18,2	63,3	112,0	
V Norðurland vestra												
5200 Sveitarfélagið Skagafjörður												
Leikskólinn Ársalir	348.337	58.107	1	7	157	165	172,8	19,3	3,8	18,8	41,8	
Leikskólinn Birkilundur	66.089	20.384	0	9	26	35	31,6	4,5	1,4	3,0	8,9	
Leikskólinn Tröllaborg	59.759	5.841	3	8	11	22	18,0	4,0	0,0	4,0	8,0	
5200 Sveitarfélagið Skagafjörður samtals	474.185	84.332	4	24	194	222	222,4	27,8	5,1	25,8	58,7	
5508 Húnaþing vestra												
Leikskólinn Ásgarður/Borðeyri	83.539	16.312	0	12	32	44	39,9	3,4	0,2	7,6	11,1	
5508 Húnaþing vestra samtals	83.539	16.312	0	12	32	44	39,9	3,4	0,2	7,6	11,1	
5604 Blönduós bær												
Leikskólinn Barnabær	124.805	22.689	1	1	58	60	63,1	7,2	0,0	11,0	18,3	
5604 Blönduós bær samtals	124.805	22.689	1	1	58	60	63,1	7,2	0,0	11,0	18,3	
5609 Sveitarfélagið Skagaströnd												
Leikskólinn Barnaból, Skagastr.	69.392	3.550	1	9	32	42	39,6	3,5	0,0	5,4	9,0	
5609 Sveitarfélagið Skagaströnd samtals	69.392	3.550	1	9	32	42	39,6	3,5	0,0	5,4	9,0	
5612 Húnavatnshreppur												
Leikskólinn Vallaból	22.511	2.591	0	1	15	16	15,4	1,1	0,5	2,6	4,2	
5612 Húnavatnshreppur samtals	22.511	2.591	0	1	15	16	15,4	1,1	0,5	2,6	4,2	
V Norðurland vestra samtals	774.432	129.474	6	47	331	384	380,4	43,0	5,8	52,4	101,2	

Leikskóli	Gjöld í þús.kr.	Tekjur í þús.kr.	Börn í leikskóla					Stöðugildi starfsfólks			
			4 klst	5 - 6 klst	7 klst eða lengur	Börn alls	Heilsd. ígildi alls	Leik- skóla- kenn.	Önnur upp. mennt.	Ófagl. og annað	Stöðug. Samt.

VI Norðurland eystra

6000 Akureyrarkaupstaður

Leikskólinn Hulduheimar, Ak.eyri	176.111	38.969	1	7	96	104	103,4	13,6	3,7	7,4	24,7
Leikskólinn Iðavöllur	164.136	33.547	2	7	77	86	83,6	14,0	4,1	6,8	24,9
Leikskólinn Kiðagil	162.938	38.771	0	8	97	105	102,3	9,5	2,8	13,1	25,3
Leikskólinn Krógaból	187.393	41.465	0	9	98	107	104,4	16,4	3,4	10,0	29,8
Leikskólinn Lundarsel	155.948	33.137	1	15	81	97	92,0	14,9	2,0	5,4	22,4
Leikskólinn Naustatjörn	264.460	67.774	2	7	128	137	133,6	16,9	4,0	12,1	32,9
Leikskólinn Pálmholt	237.939	48.020	0	12	111	123	119,9	18,3	5,4	12,7	36,3
Leikskólinn Smábær	13.627	1.850	0	1	3	4	3,6	0,9	0,5	1,1	2,5
Leikskólinn Sunnuból	119.463	20.974	1	5	54	60	59,6	4,8	4,9	10,3	20,0
Leikskólinn Tröllaborgir	175.793	33.515	1	10	82	93	90,0	14,1	0,9	8,5	23,4
6000 Akureyrarkaupstaður samtals	1.657.808	358.022	8	81	827	916	892,4	123,4	31,5	87,5	242,4

6100 Norðurþing

Leikskólinn Grænuvellir	291.936	39.890	1	7	103	111	109,9	11,9	5,4	20,4	37,7
Leikskólinn Krílabær			0	1	6	7	6,8	0,0	0,7	2,4	3,1
Leikskólinn Krílakot, Öxafj.			0	2	7	9	8,5	1,0	1,2	1,0	3,2
6100 Norðurþing samtals	291.936	39.890	1	10	116	127	125,1	12,9	7,3	23,8	44,0

6250 Fjallabyggð

Leikskólinn Fjallabyggð	248.434	40.810	2	10	108	120	119,8	9,3	5,1	20,6	34,9
6250 Fjallabyggð samtals	248.434	40.810	2	10	108	120	119,8	9,3	5,1	20,6	34,9

6400 Dalvíkurbyggð

Leikskólinn Árskógarskóli	37.192	5.130	0	2	11	13	12,0	0,2	2,6	0,0	2,8
Leikskólinn Dalvíkurbyggð	190.159	33.204	1	17	81	99	96,4	8,5	3,5	12,6	24,6
6400 Dalvíkurbyggð samtals	227.351	38.334	1	19	92	112	108,4	8,7	6,1	12,6	27,4

6513 Eyjafjarðarsveit

Leikskólinn Hrafnagilsskóli	129.108	16.694	1	5	50	56	55,0	6,6	4,5	5,4	16,5
6513 Eyjafjarðarsveit samtals	129.108	16.694	1	5	50	56	55,0	6,6	4,5	5,4	16,5

6515 Hörgársveit

Leikskólinn Álfasteinn, Hörg.sv.	65.057	10.220	0	5	21	26	25,8	5,2	0,0	2,2	7,4
6515 Hörgársveit samtals	65.057	10.220	0	5	21	26	25,8	5,2	0,0	2,2	7,4

6601 Svalbarðsstrandarhreppur

Leikskólinn Álfaborg, Sv.st.hr.	59.711	6.085	0	1	26	27	26,6	3,1	1,0	2,5	6,6
6601 Svalbarðsstrandarhreppur samtals	59.711	6.085	0	1	26	27	26,6	3,1	1,0	2,5	6,6

6602 Grýtubakkahreppur

Leikskólinn Krummafótur	47.998	8.328	0	3	20	23	21,4	1,4	0,0	6,3	7,7
6602 Grýtubakkahreppur samtals	47.998	8.328	0	3	20	23	21,4	1,4	0,0	6,3	7,7

6607 Skútustaðahreppur

Leikskólinn Ylur	37.620	3.962	1	3	14	18	16,9	1,8	2,9	2,1	6,8
6607 Skútustaðahreppur samtals	37.620	3.962	1	3	14	18	16,9	1,8	2,9	2,1	6,8

Leikskóli	Gjöld í þús.kr.	Tekjur í þús.kr.	Börn í leikskóla					Stöðugildi starfsfólks				
			4 klst	5 - 6 klst	7 klst eða lengur	Börn alls	Heilsd. ígildi alls	Leik- skóla- kenn.	Önnur upp. mennt.	Ófagl. og annað	Stöðug. Samt.	
6612 Þingeyjarsveit												
Leikskólinn Stórutjarnaskóli	24.221	1.581	1	0	7	8	6,6	2,0	0,2	0,0	2,2	
Leikskólinn Þingeyjarskóli	80.516	9.182	2	3	26	31	28,3	3,0	4,2	2,8	10,0	
6612 Þingeyjarsveit samtals	104.737	10.763	3	3	33	39	34,9	5,0	4,4	2,8	12,2	
6709 Langanesbyggð												
Leikskólinn Barnaból, Þórsh.hr.	59.984	14.857	1	1	26	28	28,4	3,0	0,0	4,8	7,8	
6709 Langanesbyggð samtals	59.984	14.857	1	1	26	28	28,4	3,0	0,0	4,8	7,8	
VI Norðurland eystra samtals	2.929.744	547.965	18	141	1.333	1.492	1.454,5	180,1	62,8	170,8	413,7	
VII Austurland												
7000 Seyðisfjarðarkaupstaður												
Leikskólinn Sólvellir, Seyðisfj.	67.539	9.655	1	0	30	31	31,0	1,0	1,0	7,6	9,6	
7000 Seyðisfjarðarkaupstaður samtals	67.539	9.655	1	0	30	31	31,0	1,0	1,0	7,6	9,6	
7300 Fjarðabyggð												
Leikskólinn Balaborg	15.392	1.733	2	1	5	8	6,4	0,9	0,1	1,0	2,0	
Leikskólinn Dalborg	140.842	19.031	0	12	55	67	64,1	3,0	2,0	13,6	18,6	
Leikskólinn Kæribær, Fj.b.	103.527	14.532	6	8	42	56	50,8	5,7	2,0	6,5	14,2	
Leikskólinn Lyngholt	184.751	27.415	3	11	87	101	99,4	5,8	3,5	16,4	25,6	
Leikskólinn Sólvellir, Fj.b.	208.746	29.035	0	2	100	102	103,6	5,7	3,6	19,4	28,7	
7300 Fjarðabyggð samtals	653.258	91.746	11	34	289	334	324,3	21,0	11,2	56,8	89,0	
7502 Vopnafjarðarhreppur												
Leikskólinn Brekkubær	70.111	9.420	1	5	21	27	25,4	5,3	0,0	3,7	9,1	
7502 Vopnafjarðarhreppur samtals	70.111	9.420	1	5	21	27	25,4	5,3	0,0	3,7	9,1	
7509 Borgarfjarðarhreppur												
Leikskólinn Glaumbær	5.091	723	0	0	5	5	4,9	0,0	0,9	0,6	1,5	
7509 Borgarfjarðarhreppur samtals	5.091	723	0	0	5	5	4,9	0,0	0,9	0,6	1,5	
7613 Breiðdalshreppur												
Leikskólinn Ástún	14.613	1.496	0	6	0	6	4,5	0,0	0,0	1,7	1,7	
7613 Breiðdalshreppur samtals	14.613	1.496	0	6	0	6	4,5	0,0	0,0	1,7	1,7	
7617 Djúpavogshreppur												
Leikskólinn Bjarkatún	85.717	13.496	3	0	32	35	32,4	3,0	1,4	8,2	12,5	
7617 Djúpavogshreppur samtals	85.717	13.496	3	0	32	35	32,4	3,0	1,4	8,2	12,5	
7620 Fljótshérað												
Leikskólinn Brúarási			4	3	0	7	4,3	0,0	1,2	0,3	1,5	
Leikskólinn Hádegishöfði	88.118	10.430	0	12	26	38	33,3	5,6	0,9	5,7	12,1	
Leikskólinn Tjarnarskógur	355.238	56.120	0	14	162	176	167,4	15,0	6,6	24,4	46,0	
7620 Fljótshérað samtals	443.356	66.550	4	29	188	221	204,9	20,5	8,7	30,4	59,6	
VII Austurland samtals	1.339.685	193.086	20	74	565	659	627,3	50,8	23,2	108,9	183,0	
VIII Suðurland												
7708 Sveitarfélagið Hornafjörður												
Leikskólinn Krakkakot, Horn.fj.	104.393	15.103	6	7	47	60	54,9	4,2	3,0	8,9	16,1	
Leikskólinn Lönguhólar	86.489	12.815	2	8	38	48	44,6	2,8	0,0	10,3	13,0	
7708 Sveitarfélagið Hornafjörður samtals	190.882	27.918	8	15	85	108	99,5	6,9	3,0	19,2	29,1	

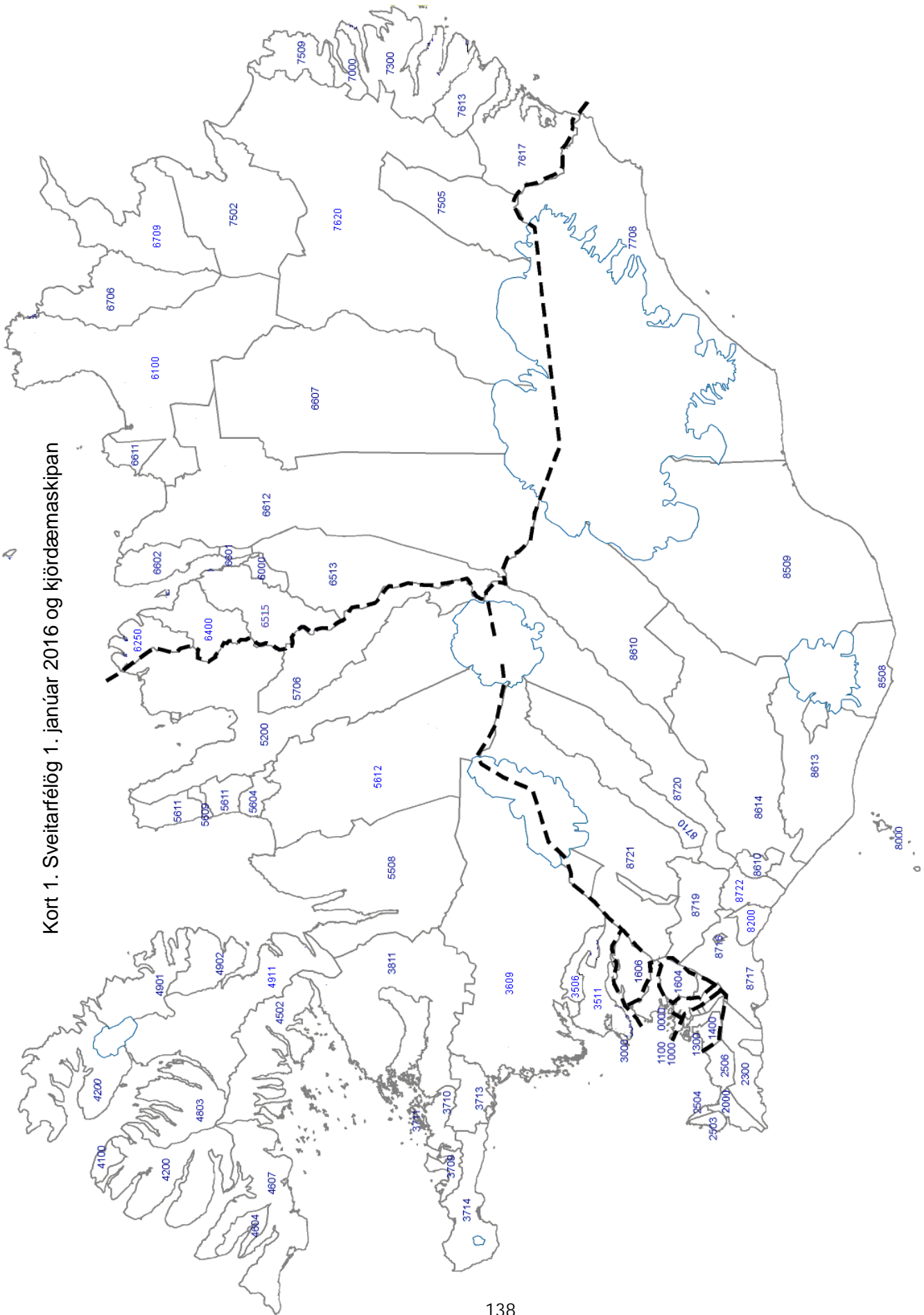
Leikskóli	Gjöld í þús.kr.	Tekjur í þús.kr.	Börn í leikskóla					Stöðugildi starfsfólks				
			4 klst	5 - 6 klst	7 klst eða lengur	Börn alls	Heilsd. ígildi alls	Leik- skóla- kenn.	Önnur upp. mennt.	Ófagl. og annað	Stöðug. Samt.	
8000 Vestmannaeyjabær												
Leikskólinn Kirkjugerði/Víkin	207.386	45.027	4	9	114	127	124,8	6,2	5,8	15,6	27,6	
8000 Vestmannaeyjabær samtals	207.386	45.027	4	9	114	127	124,8	6,2	5,8	15,6	27,6	
8200 Sveitarfélagið Árborg												
Leikskólinn Álflheimar	170.283	29.164	1	7	74	82	80,9	9,8	0,0	13,9	23,7	
Leikskólinn Árbær	270.451	39.722	2	3	114	119	121,1	7,7	6,8	21,8	36,2	
Leikskólinn Brimver/Æskukot	156.727	15.946	2	2	46	50	47,1	2,8	3,6	10,5	16,9	
Leikskólinn Hulduheimar, Árb.	252.550	42.678	1	7	114	122	122,5	12,3	7,3	15,8	35,4	
Leikskólinn Jötunheimar	262.431	43.821	1	8	119	128	128,9	12,8	6,8	14,9	34,6	
8200 Sveitarfélagið Árborg samtals	1.112.442	171.331	7	27	467	501	500,5	45,3	24,4	77,0	146,8	
8508 Mýrdalshreppur												
Leikskólinn Suður-Vík	55.896	9.956	0	2	29	31	30,0	2,0	0,0	6,4	8,4	
8508 Mýrdalshreppur samtals	55.896	9.956		2	29	31	30,0	2,0	0,0	6,4	8,4	
8509 Skaftárhreppur												
Leikskólinn Kærribær, Skaftárhr.	31.117	4.950	2	1	10	13	11,8	1,0	0,0	3,0	4,0	
8509 Skaftárhreppur samtals	31.117	4.950	2	1	10	13	11,8	1,0	0,0	3,0	4,0	
8613 Rangárþing eystra												
Leikskólinn Örk	184.069	28.424	1	8	93	102	102,8	8,2	2,0	18,6	28,8	
8613 Rangárþing eystra samtals	184.069	28.424	1	8	93	102	102,8	8,2	2,0	18,6	28,8	
8614 Rangárþing ytra												
Leikskólinn Heklukot	145.892	18.259	1	11	58	70	66,6	3,0	2,7	18,7	24,4	
Leikskólinn Laugalandi	61.517	7.750	0	3	30	33	32,1	3,0	0,5	5,5	9,0	
8614 Rangárþing ytra samtals	207.409	26.009	1	14	88	103	98,8	6,0	3,2	24,2	33,4	
8710 Hrunamannahreppur												
Leikskólinn Undraland, Hr.m.hr.	89.209	10.600	0	8	23	31	26,8	3,8	0,0	6,5	10,3	
8710 Hrunamannahreppur samtals	89.209	10.600	0	8	23	31	26,8	3,8	0,0	6,5	10,3	
8716 Hveragerðisbær												
Leikskólinn Óskaland	173.870	30.657	1	2	78	81	84,0	5,8	2,9	16,1	24,8	
Leikskólinn Undraland, Hverag.	105.448	28.105	2	2	53	57	55,9	3,5	1,0	10,9	15,4	
8716 Hveragerðisbær samtals	279.318	58.762	3	4	131	138	139,9	9,3	3,9	27,1	40,3	
8717 Sveitarfélagið Ölfus												
Leikskólinn Bergheimar	186.030	31.356	0	2	70	72	76,6	8,4	6,0	9,1	23,5	
8717 Sveitarfélagið Ölfus samtals	186.030	31.356		2	70	72	76,6	8,4	6,0	9,1	23,5	
8719 Grímsnes- og Grafningshreppur												
Leikskólinn Kerhólsskóli	50.715	3.246	0	2	29	31	30,8	2,0	5,3	2,2	9,6	
8719 Grímsnes- og Grafningshreppur samt.	50.715	3.246	0	2	29	31	30,8	2,0	5,3	2,2	9,6	
8720 Skeiða- og Gnúpverjahreppur												
Leikskólinn Leikholt	69.266	4.570	0	1	21	22	21,6	4,3	0,0	3,2	7,5	
8720 Skeiða- og Gnúpverjahreppur samtals	69.266	4.570	0	1	21	22	21,6	4,3	0,0	3,2	7,5	

Leikskóli	Gjöld í þús.kr.	Tekjur í þús.kr.	Börn í leikskóla					Stöðugildi starfsfólks				
			4 klst	5 - 6 klst	7 klst eða lengur	Börn alls	Heilsd. ígildi alls	Leik- skóla- kenn.	Önnur upp. mennt.	Ófagl. og annað	Stöðug. Samt.	
8721 Bláskógabyggð												
Leikskólinn Álfaborg Blásk.b.	73.397	6.479	0	5	25	30	27,8	3,2	1,0	4,2	8,4	
Leikskólinn Bláskógaskóli	51.994	7.732	0	0	21	21	20,8	3,0	1,0	2,2	6,2	
8721 Bláskógabyggð samtals	125.391	14.211	0	5	46	51	48,5	6,2	2,0	6,4	14,6	
8722 Flóahreppur												
Leikskólinn Krakkaborg	109.587	15.106	1	5	34	40	39,4	8,2	1,0	5,0	14,1	
8722 Flóahreppur samtals	109.587	15.106	1	5	34	40	39,4	8,2	1,0	5,0	14,1	
VIII Suðurland samtals	2.898.717	451.466	27	103	1.240	1.370	1.351,5	118,0	56,7	223,3	398,0	
Samtals	33.612.696	5.234.016	129	792	15.476	16.397	16.665,8	1.404,5	741,6	2.352,2	4.498,3	
Sjálfstætt starfandi leikskólar sem fá rekstrarstuðning frá viðkomandi sveitarfélögum												
I Höfuðborgarsvæði												
0000 Reykjavíkurborg												
Barnaheimilið Ós			0	0	33	33	37,0	2,0	3,0	4,4	9,4	
Leikskóli KFUM og KFUK			3	1	91	95	96,4	4,0	6,0	9,8	19,8	
Leikskólinn Askja			0	2	92	94	94,4	7,9	3,9	12,1	23,9	
Leikskólinn Ársól			0	2	48	50	50,3	3,0	5,2	9,0	17,2	
Leikskólinn Fossakot			0	2	69	71	73,8	1,0	1,6	16,4	19,0	
Leikskólinn Korpukot			0	0	91	91	94,1	0,0	8,0	13,8	21,8	
Leikskólinn Laufásborg			1	0	119	120	118,6	9,0	4,8	12,0	25,8	
Leikskólinn Leikgarður			0	0	63	63	63,0	5,0	2,0	14,3	21,3	
Leikskólinn Lundur			0	1	46	47	47,4	1,0	5,0	5,6	11,6	
Leikskólinn Mánagarður			0	0	68	68	71,5	8,8	2,9	7,8	19,4	
Leikskólinn Regnboginn			0	0	75	75	79,4	0,0	0,0	19,3	19,3	
Leikskólinn Skerjagarður			0	0	50	50	52,9	2,0	3,6	8,2	13,8	
Leikskólinn Sólgarður			0	0	51	51	51,0	1,0	3,9	11,3	16,1	
Leikskólinn Sælukot			0	0	44	44	45,4	0,2	3,7	4,9	8,8	
Leikskólinn Vinaminni			0	0	84	84	88,9	4,4	0,0	16,6	21,0	
Waldorfleikskólinn Sólstafir			0	0	62	62	62,0	6,2	5,0	7,1	18,3	
0000 Reykjavíkurborg samtals			4	8	1.086	1.098	1.125,9	55,5	58,7	172,4	286,5	
1000 Kópavogsbær												
Leikskólinn Aðalþing			0	5	117	122	123,3	12,8	6,0	11,6	30,4	
Leikskólinn Kór			0	4	115	119	123,1	4,9	7,9	21,3	34,1	
Leikskólinn Undraland, Kóp.			0	0	31	31	32,6	2,0	0,0	4,7	6,7	
Waldorfleikskólinn Ylur			0	0	20	20	17,5	1,0	0,0	3,3	4,3	
1000 Kópavogsbær samtals			0	9	283	292	296,5	20,7	13,9	40,9	75,4	
1300 Garðabær												
Leikskóladeild Hjallastefnunnar			0	0	39	39	39,5	1,5	0,0	3,2	4,7	
Leikskólinn Ásar			0	0	94	94	98,9	5,8	4,1	14,3	24,2	
Leikskólinn Litlu-Ásar			0	2	51	53	54,4	4,1	1,0	12,8	17,8	
Leikskólinn Sjáland			1	5	117	123	126,4	8,6	11,4	29,5	49,5	
1300 Garðabær samtals			1	7	301	309	319,1	20,0	16,5	59,7	96,2	
1400 Hafnarfjarðarkaupstaður												
Leikskólinn Hamravellir			0	1	117	118	125,5	9,6	2,8	13,6	26,0	
Leikskólinn Hjalli			1	5	158	164	171,1	10,6	5,5	20,0	36,1	
1400 Hafnarfjarðarkaupstaður samtals			1	6	275	282	296,6	20,2	8,3	33,6	62,1	
I Höfuðborgarsvæði samtals			6	30	1.945	1.981	2.038,1	116,4	97,4	306,6	520,3	

Leikskóli	Gjöld í þús.kr.	Tekjur í þús.kr.	Börn í leikskóla					Stöðugildi starfsfólks			
			4 klst	5 - 6 klst	7 klst eða lengur	Börn alls	Heilsd. ígildi alls	Leik- skóla- kenn.	Önnur upp. mennt.	Ófagl. og annað	Stöðug. Samt.
II Reykjanes											
2000 Reykjanesbær											
Leikskólinn Akur			2	3	112	117	120,3	2,0	5,1	19,9	27,0
Leikskólinn Gimli			0	2	79	81	84,4	9,9	2,0	9,0	20,9
Leikskólinn Háaleiti			1	4	43	48	48,1	3,9	3,0	5,8	12,6
Leikskólinn Völlur			2	4	108	114	114,9	3,8	3,0	19,4	26,2
2000 Reykjanesbær samtals			5	13	342	360	367,6	19,7	13,1	54,0	86,7
2300 Grindavíkurbær											
Leikskólinn við Krók			0	16	88	104	100,1	8,3	3,6	12,3	24,2
2300 Grindavíkurbær samtals			0	16	88	104	100,1	8,3	3,6	12,3	24,2
2503 Sandgerðisbær											
Leikskólinn Sólborg Sandg.			5	17	79	101	93,4	4,0	0,9	18,9	23,7
2503 Sandgerðisbær samtals			5	17	79	101	93,4	4,0	0,9	18,9	23,7
2504 Sveitarfélagið Garður											
Leikskólinn Gefnarborg			10	9	66	85	78,4	9,3	0,8	7,7	17,7
2504 Sveitarfélagið Garður samtals			10	9	66	85	78,4	9,3	0,8	7,7	17,7
II Reykjanes samtals			20	55	575	650	639,5	41,2	18,3	92,9	152,4
III Vesturland											
3609 Borgarbyggð											
Leikskólinn Hraunborg, Borgarb.			0	0	40	40	40,9	2,0	1,0	10,0	13,0
3609 Borgarbyggð samtals			0	0	40	40	40,9	2,0	1,0	10,0	13,0
III Vesturland samtals			0	0	40	40	40,9	2,0	1,0	10,0	13,0
IV Vestfirðir											
4604 Tálknafjarðarhreppur											
Leikskólinn Vindheimar			1	10	8	19	15,0	0,0	0,8	4,3	5,1
4604 Tálknafjarðarhreppur samtals			1	10	8	19	15,0	0,0	0,8	4,3	5,1
IV Vestfirðir samtals			1	10	8	19	15,0	0,0	0,8	4,3	5,1
VI Norðurland eystra											
6000 Akureyrarkaupstaður											
Leikskólinn Hlíðaból			0	3	43	46	45,0	3,0	0,0	11,6	14,6
Leikskólinn Hólmasól			0	11	126	137	134,1	19,8	3,5	6,0	29,3
6000 Akureyrarkaupstaður samtals			0	14	169	183	179,1	22,8	3,5	17,6	43,9
VI Norðurland eystra samtals			0	14	169	183	179,1	22,8	3,5	17,6	43,9
VIII Suðurland											
8000 Vestmannaeyjabær											
Leikskólinn Sóli			0	2	90	92	91,9	10,3	1,9	12,4	24,6
8000 Vestmannaeyjabær samtals			0	2	90	92	91,9	10,3	1,9	12,4	24,6
VIII Suðurland samtals			0	2	90	92	91,9	10,3	1,9	12,4	24,6
Sjálfstætt starfandi leikskólar samtals			27	111	2.827	2.965	3.004,5	192,7	122,9	443,7	759,3
Landið allt	33.612.696	5.234.016	156	903	18.303	19.362	19.670,3	1.597,2	864,6	2.795,9	5.257,7

Heimild: Ársreikningar sveitarfélaga og Hagstofa Íslands

Kort 1. Sveitarfélög 1. janúar 2016 og kjördæmaskipan



Svnr	Sveitarfélag	Km ²	Svnr	Sveitarfélag	Km ²	Svnr	Sveitarfélag	Km ²
0000	Reykjavíkurborg	273	4604	Tálknafjarðarhreppur	176	6709	Langanesbyggð	1.332
1000	Kópavogsbær	80	4607	Vesturbýggð	1.339	7000	Seyðisfjarðarkaupstaður	213
1100	Seltjarnarneskaupstaður	2	4803	Súðavíkurbhreppur	749	7300	Fjarðabyggð	1.164
1300	Garðabær	76	4901	Árneshreppur	707	7502	Vopnafjarðarhreppur	1.903
1400	Hafnarfjarðarkaupstaður	143	4902	Kaldrananeshreppur	387	7505	Fljótsdalshreppur	1.516
1604	Mosfellsbær	185	4911	Strandabyggð	1.906	7509	Borgarfjarðarhreppur	441
1606	Kjósarhreppur	284	5200	Sveitarfélagið Skagafjörði	4.180	7613	Breiðdalshreppur	452
2000	Reykjanesbær	145	5508	Húnaþing vestra	3.019	7617	Djúpavogshreppur	1.133
2300	Grindavíkurbær	425	5604	Blönduósbær	183	7620	Fljótsdalshérað	8.884
2503	Sandgerðisbær	62	5609	Sveitarfélagið Skagaströmi	53	7708	Sveitarfélagið Hornafjörður	6.280
2504	Sveitarfélagið Garður	21	5611	Skagabyggð	489	8000	Vestmannaeyjabær	17
2506	Sveitarfélagið Vogar	165	5612	Húnavatnshreppur	3.817	8200	Sveitarfélagið Árborg	158
3000	Akraneskaupstaður	9	5706	Akrahreppur	1.364	8508	Mýrdalshreppur	755
3506	Skorradalshreppur	216	6000	Akureyrarkaupstaður	138	8509	Skaftárhreppur	6.946
3511	Hvalfjarðarsveit	482	6100	Norðurlþing	3.729	8610	Ásahreppur	2.942
3609	Borgarbyggð	4.926	6250	Fjallabyggð	364	8613	Rangárþing eystra	1.841
3709	Grundarfjarðarbær	148	6400	Dalvíkurbyggð	598	8614	Rangárþing ytra	3.188
3710	Helgafellssveit	243	6513	Eyjafjarðarsveit	1.775	8710	Hrunamannahreppur	1.375
3711	Stykkishólmurbær	10	6515	Hörgársveit	893	8716	Hveragerðisbær	9
3713	Eyja- og Miklaholtshreppi	383	6601	Svalbarðsstrandarhreppur	55	8717	Sveitarfélagið Ölfus	737
3714	Snæfellsbær	684	6602	Grytubakkahreppur	432	8719	Grímsnes- og Grafningshreppur	900
3811	Dalabyggð	2.421	6607	Skútustaðahreppur	6.036	8720	Skeiða- og Gnúpverjahreppur	2.231
4100	Bolungarvíkurkaupstaður	109	6611	Tjörneshreppur	199	8721	Bláskógabyggð	3.300
4200	Ísafjarðarbær	2.379	6612	Pingeyjarsveit	5.988	8722	Flóahreppur	289
4502	Reykholahreppur	1.090	6706	Svalbarðshreppur	1.155			

Landið allt

102.697